




# 2013

**Boletín del  
Observatorio del Ebro  
Observaciones  
meteorológicas**

**ISSN: 1885-9682**






Observatori  
de  
l'Ebre

# **METEOROLOGÍA**

**2013**





Observatori  
de  
l'Ebre

BOLETÍN DEL  
OBSERVATORIO DEL EBRO

# METEOROLOGÍA 2013

VOL. CI

Roquetes (2014)

*El present butlletí ha estat elaborat per la unitat d'observació de l'Observatori de l'Ebre.*

*L'observació, mesura dels diferents paràmetres i preparació de les dades i gràfiques ha estat a càrrec del personal que l'Agencia Estatal de Meteorología té destinat a l'Observatori de l'Ebre, i per personal propi de la Fundació de l'O.E.*



*El presente boletín ha sido elaborado por la unidad de observación del Observatori de l'Ebre.*

*La observación, medida de los diferentes parámetros y preparación de los datos y gráficas ha estado a cargo del personal que la Agencia Estatal de Meteorología tiene destinado en el Observatori de l'Ebre, y por personal propio de la Fundación del O.E.*



*This bulletin has been elaborated by the observation unit of the Observatori de l'Ebre.*

*The observations, measurement of the different parameters and the preparation of the data and graphs have been done by the staff appointed from the Agencia Estatal de Meteorología at the Observatori de l'Ebre, and by the own staff of the O.E. Foundation.*

## 1 INTRODUCCIÓ

Aquest butlletí és un resum de les mesures realitzades entre l'1 de gener i el 31 de desembre de 2013 a l'estació meteorològica operada conjuntament per l'Agència Estatal de Meteorologia i l'Observatori de l'Ebre.

La presentació de les dades en aquest butlletí és principalment gràfica. Per a cada mes es presenten les gràfiques dels valors horaris dels següents paràmetres: temperatura, pressió, humitat relativa, precipitació, velocitat i direcció del vent, així com taules diàries amb els valors extrems i la gràfica diària de les hores de sol. També hi ha unes taules resums mensuals i uns quadres resum anuals.

## 2 SITUACIÓ DE L'OBSERVATORI DE L'EBRE

L'Observatori de l'Ebre està situat en el cim d'un petit turó a 50 m. per sobre del nivell del mar. Les coordenades geogràfiques són: Latitud 40° 49' 14" N., Longitud 0° 29' 36" E.

Observatori de l'Ebre  
C/Horta Alta 38  
43520 Roquetes. (Tarragona)  
Telèfon: 977 50 05 11  
Fax: 977 50 46 60  
E-mail: [meteosol@obsebre.es](mailto:meteosol@obsebre.es)  
Pàgina web: [www.obsebre.es](http://www.obsebre.es)

## 3 INSTRUMENTACIÓ

L'estació meteorològica està dotada de tota la instrumentació necessària per poder mesurar les principals variables meteorològiques. Assenyalem els instruments que corresponen als paràmetres publicats en aquest butlletí.

*Temperatura:* Els valors s'agafen del termohigrògraf Thies 90084, corregits per comparació amb els llegits a les 06, 07, 09, 12, 13, 15 i 18 hores T.U. en els termòmetres de mercuri. Les temperatures extremes s'obtenen mitjançant els termòmetres de Màxima Fuess 5961/69 i de Míxima Fuess 2048.

*Pressió atmosfèrica:* Els valors s'extreuen del barògraf Belfort 1364, corregits per comparació a les hores anteriorment mencionades, amb el baròmetre de mercuri Thies 0137.

*Humitat relativa:* Els valors són els enregistrats pel termohigrògraf Thies 90084, corregits per comparació amb els deduïts de les taules psicromètriques, en funció de la diferència de temperatura entre els termòmetres sec i humit.

*Precipitació:* Les dades es treuen del pluviògraf Lambrecht.

*Vent:* Les dades de vent s'han agafat de l'estació automàtica instal·lada al centre. L'anemocinèmetre Fuess núm. 211211, reparat a mitjan 2012, ha sofert diferents problemes, essent les dades poc fiables.

*Hores de sol:* Es dedueixen a partir de l'extensió de paper cremat a l'heliògraf Thies.

## 1 INTRODUCCIÓN.

Este boletín es un resumen de las medidas realizadas entre el 1 de Enero y el 31 de Diciembre de 2012 en la estación meteorológica operada conjuntamente por la Agencia Estatal de Meteorología y el Observatori de l'Ebre.

La presentación de los datos en este boletín es principalmente gráfica. Para cada mes se presentan las gráficas de los valores horarios de los siguientes parámetros: temperatura, presión, humedad relativa, precipitación, velocidad y dirección del viento, así como tablas diarias con los valores extremos y la gráfica diaria de las horas de sol. También hay unas tablas resúmenes mensuales y unos cuadros resumen anuales.

## 2 SITUACIÓN DEL OBSERVATORI DE L'EBRE.

El Observatori de l'Ebre está situado en una pequeña colina a 50 m. sobre el nivel del mar. Sus coordenadas geográficas son: Latitud 40° 49' 14" N., Longitud 0° 29' 36" E.

Observatori de l'Ebre  
C/Horta Alta 38  
43520 Roquetes. (Tarragona)  
Telèfon: 977 50 05 11  
Fax: 977 50 46 60  
E-mail: meteosol@obsebre.es  
Pàgina web: www.obsebre.es

## 3 INSTRUMENTACIÓN.

La estación meteorológica está dotada de toda la instrumentación necesaria para poder medir las principales variables meteorológicas. Se mencionan los instrumentos que corresponden a los parámetros publicados en este boletín.

*Temperatura:* Los valores son los leídos en el termohigrógrafo Thies 90084, corregidos por comparación con los observados a las 06, 07, 09, 12, 13, 15 y 18 horas T.U. en los termómetros de mercurio. Las temperaturas extremas se obtienen mediante los termómetros de Máxima Fuess 5961/69 y de Mínima Fuess 2048.

*Presión atmosférica:* Los valores están sacados del barógrafo Belfort 1364, corregidos por comparación a las horas anteriormente mencionadas, con el barómetro de mercurio Thies 0137.

*Humedad relativa:* Los valores son los registrados por el termohigrógrafo Thies 90084, corregidos por comparación con los deducidos de las tablas psicrométricas en función de la diferencia de temperatura entre los termómetros seco y húmedo.

*Precipitación:* Los datos se sacan del pluviógrafo Lambrecht.

*Viento:* Los datos de viento se han tomado de la estación automática instalada en el centro. El anemocinómetro Fuess nº. 211211, reparado hacia mitad de 2012, ha sufrido diferentes problemas siendo sus datos poco fiables.

*Horas de sol:* Se deducen de la extensión de papel quemado en el heliógrafo Thies.



## 1 INTRODUCTION.

This bulletin is a resume of the measurements carried out during the year 2013 at the meteorological station, which is operated jointly by the Agencia Estatal de Meteorología and Ebre Observatory.

Mainly, the data are graphically shown. For each month we present, in graphic form, hourly values of the following parameters: temperature, pressure, relative humidity, rainfall, wind speed and direction, as well as daily tables with the extreme values and the graphic of the number of hours of the duration of Bright Sun Shine. There are also tables containing the resumes for each month and the year.

## 2 LOCATION OF THE OBSERVATORI DE L'EBRE.

The Observatori de l'Ebre is located on the top of a small hill 50 m. a.s.l. Its geographic coordinates are: Latitude 40° 49' 14" N., Longitude 0° 29' 36" E.

Observatori de l'Ebre  
C/Horta Alta 38  
43520 Roquetes. (Tarragona)  
Telephone: + 34 977 50 05 11                      Fax: +34 977 50 46 60  
E-mail:                      meteosol@obsebre.es  
Web page:                      www.obsebre.es

## 3 INSTRUMENTATION.

The meteorological station has all the necessary instrumentation for the measurement of the main meteorological variables. We mention those instruments related with the published parameters.

*Temperature:* The values are given by the thermohygrograph Thies 90084, corrected by comparison with those read at 06, 07, 09, 12, 13, 15 and 18 hours U.T. using mercury thermometers. The extreme temperatures are taken from maximum temperature thermometer Fuess 5961/69 and minimum temperature thermometer Fuess 2048.

*Atmospheric pressure:* The values are given by the barograph Belfort 1364, corrected by comparison at the previously mentioned hours, with the mercury's barometer Thies 0137.

*Relative humidity:* The values are those recorded by the thermohygrograph Thies 90084, corrected by comparison with those deduced from psychrometric tables, depending on the difference of temperature between dry and humid thermometer.

*Rainfall:* The data are taken from the raingraph Lambrecht.

*Wind:* Wind data were taken from automatic equipments. The anemocinemograph Fuess n°. 211.211, was repaired at the middle of 2012, but it had some incidents, being its data not good enough.

*Duration of Bright Sun Shine:* the data are deduced from the sunshine recorder Thies.

Temperatura Màxima Absoluta (°C)	Dia	Mitjana de Màximes (°C)	Temperatura Mínima Absoluta (°C)	Dia	Mitjana de Mínimes (°C)	Temperatura mitjana (°C)
24.0	31	16.3	2.4	22	6.5	11.3
<i>Temperatura Màxima Absoluta (°C)</i>	<i>Día</i>	<i>Media de Màximes (°C)</i>	<i>Temperatura Mínima Absoluta (°C)</i>	<i>Día</i>	<i>Media de Mínimes (°C)</i>	<i>Temperatura Media (°C)</i>

Pressió Màxima Absoluta (hPa)	Dia	Mitjana de Màximes (hPa)	Pressió Mínima Absoluta (hPa)	Dia	Mitjana de Mínimes (hPa)	Pressió mitjana (hPa)
1031.6	VAR	1013.2	974.1	19	1005.9	1009.5
<i>Presión Máxima Absoluta (hPa)</i>	<i>Día</i>	<i>Media de Máximas (hPa)</i>	<i>Presión Mínima Absoluta (hPa)</i>	<i>Día</i>	<i>Media de Mínimas (hPa)</i>	<i>Presión Media (hPa)</i>

Humitat Rel. Màxima Absoluta (%)	Dia	Mitjana de Màximes (%)	Humitat Rel. Mínima Absoluta (%)	Dia	Mitjana de Mínimes (%)	Humitat Rel. mitjana (%)
98	VAR	81	26	11	40	58
<i>Humedad Rel. Màxima Absoluta (%)</i>	<i>Día</i>	<i>Media de Máximas (%)</i>	<i>Humedad Rel. Mínima Absoluta (%)</i>	<i>Día</i>	<i>Media de Mínimas (%)</i>	<i>Humedad Rel. media (%)</i>

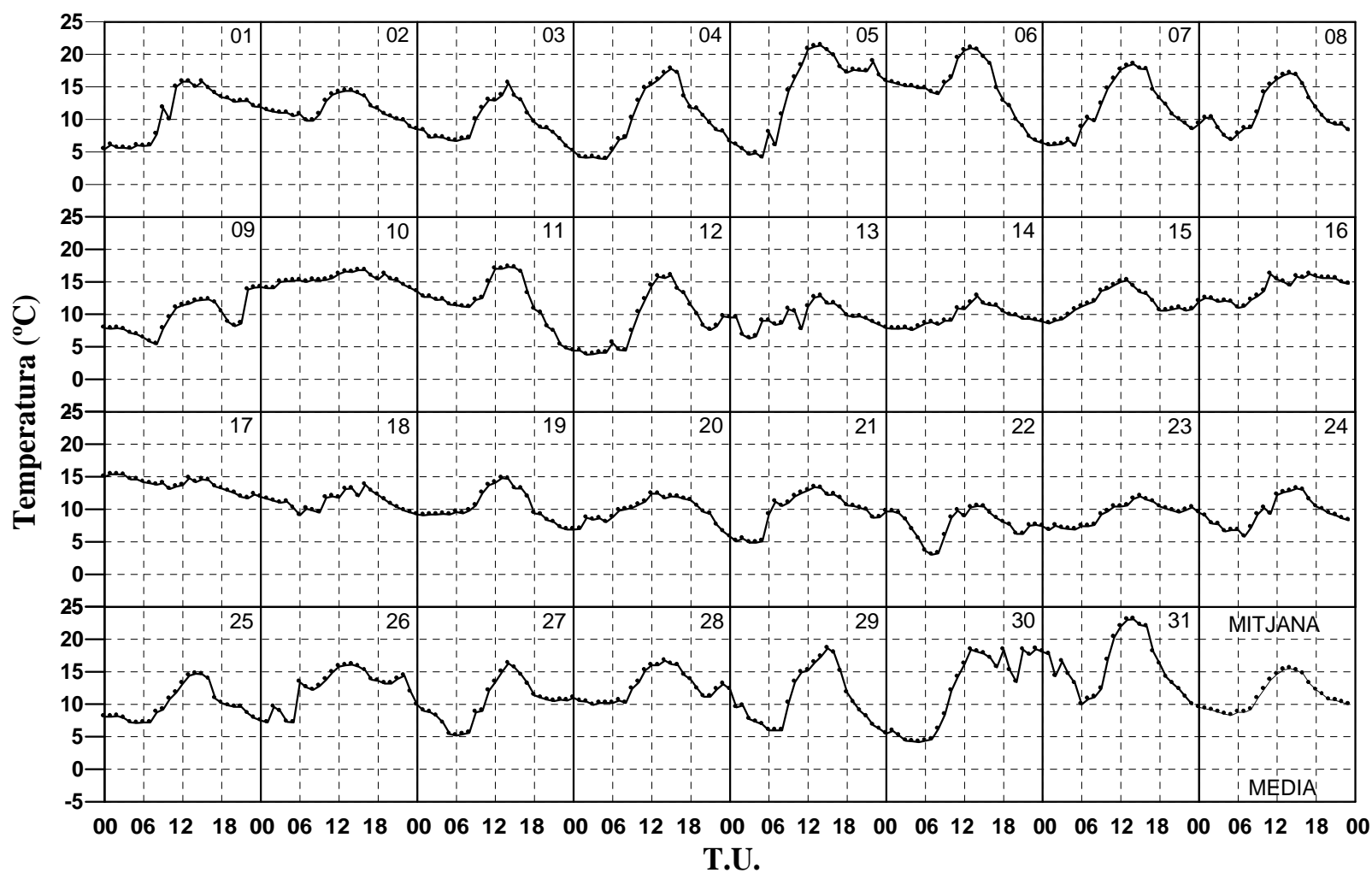
Precipitació Màxima en un dia (lt/m <sup>2</sup> )	Dia	Precipitació total (lt/m <sup>2</sup> )	Dies de precipitació
7.7	24	15.0	8 + 4 iP
<i>Precipitación Máxima en un día (lt/m<sup>2</sup>)</i>	<i>Día</i>	<i>Precipitación total (lt/m<sup>2</sup>)</i>	<i>Días de precipitación</i>

Velocitat Ràfega Màxima de vent (Km/h)	Direcció	Dia
113.8	NW	26
<i>Velocidad Ráfaga Máxima de viento (Km/h)</i>	<i>Dirección</i>	<i>Día</i>

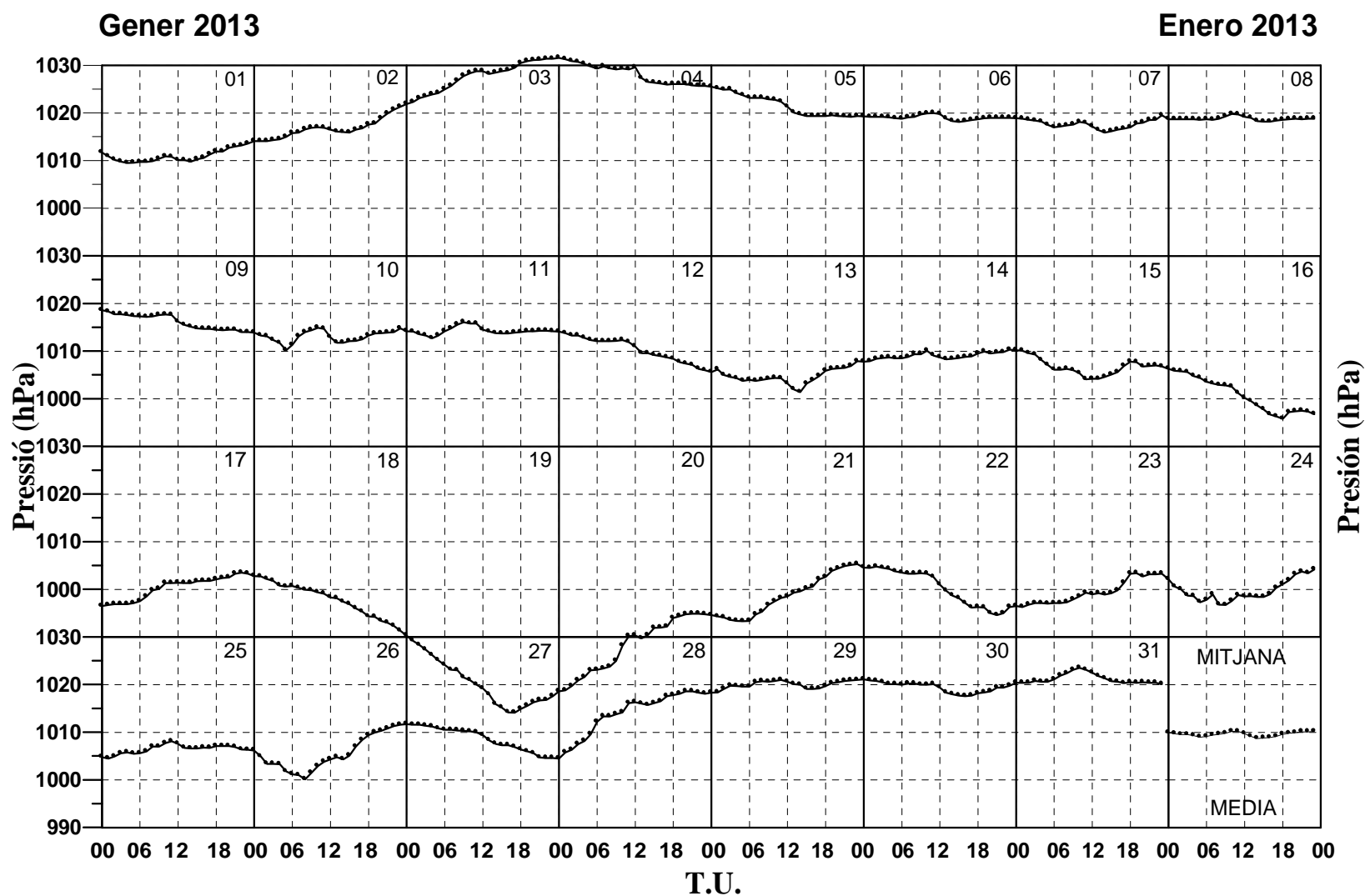
Insolació total (hores)	(%)
188.1	63
<i>Insolación total (horas)</i>	<i>(%)</i>

Gener 2013

Enero 2013

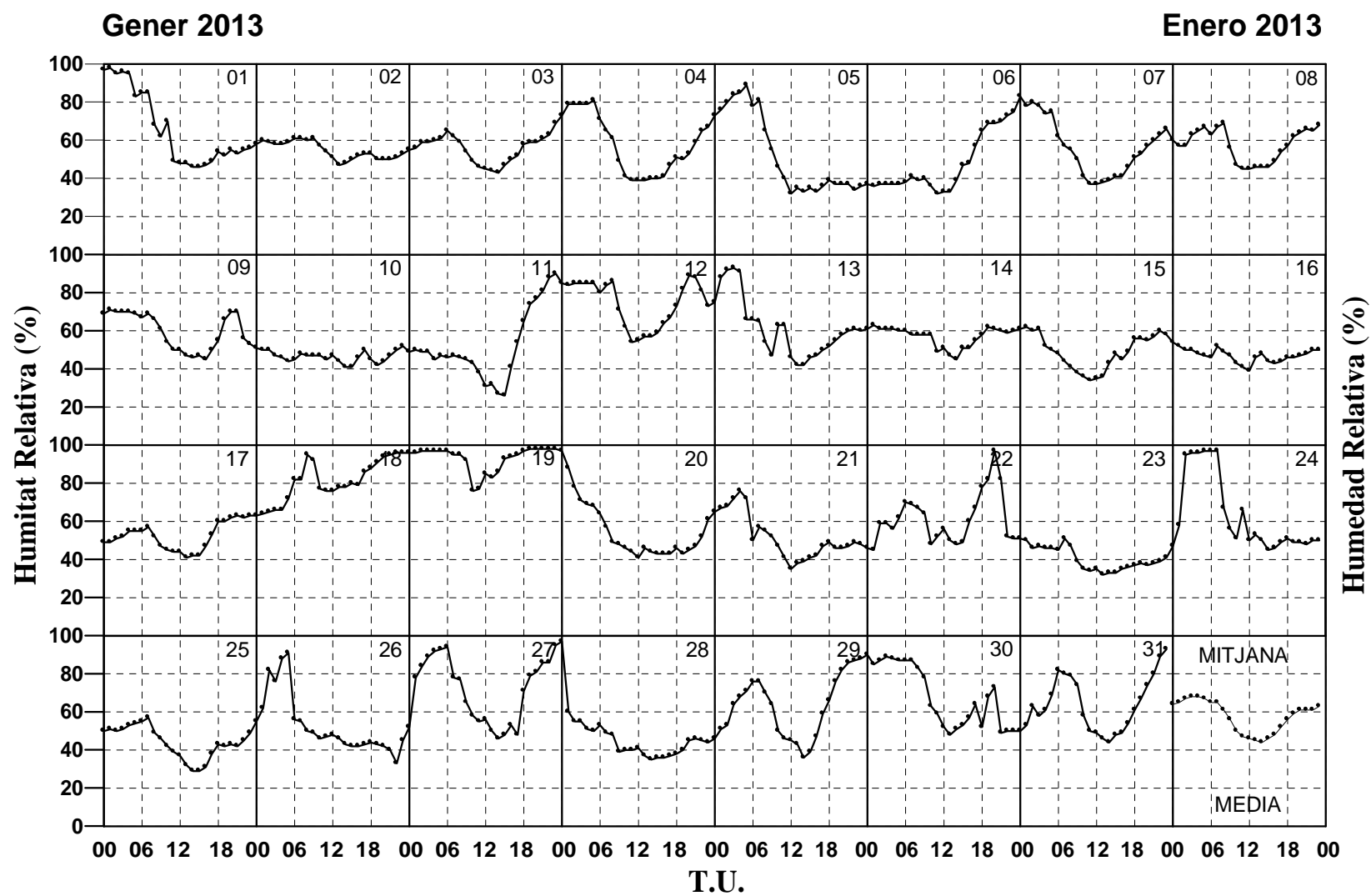


Dia	Temperatura Mxima ( °C)	Hora Temperatura Mxima	Temperatura Mnima ( °C)	Hora Temperatura Mnima	Temperatura Mitjana ( °C)
1	16.3	12:50	4.5	00:10	10.8
2	15.0	13:20	8.5	23:59	11.6
3	15.7	14:10	5.1	23:59	9.5
4	17.9	15:20	3.7	05:20	10.0
5	21.4	14:00	4.1	05:00	13.9
6	21.6	13:20	6.4	23:59	15.0
7	18.5	14:00	5.0	05:20	11.6
8	17.2	13:00	6.5	05:50	11.3
9	14.2	23:59	5.4	08:00	9.4
10	17.2	15:20	13.5	23:59	15.4
11	18.1	13:40	4.4	23:59	12.2
12	17.1	14:30	3.4	04:30	8.9
13	13.1	13:40	6.3	03:00	9.5
14	13.5	14:40	7.4	04:00	9.6
15	16.0	13:10	8.6	01:00	11.7
16	16.5	11:10	10.0	07:10	13.9
17	15.5	01:10	11.7	22:00	13.9
18	14.0	16:10	8.7	07:50	11.3
19	15.1	13:50	6.9	99:99	10.5
20	13.0	16:30	5.8	23:59	9.8
21	13.8	12:50	4.9	99:99	9.7
22	11.7	13:10	2.4	07:10	7.7
23	12.3	15:20	6.5	03:30	9.2
24	13.4	15:10	5.8	07:00	9.5
25	15.2	14:30	6.6	05:20	10.0
26	16.5	13:40	7.2	99:99	12.5
27	17.0	14:20	4.4	06:30	10.3
28	17.0	14:10	9.8	03:40	12.7
29	19.0	15:30	5.5	23:59	10.9
30	19.3	13:30	3.7	06:50	11.8
31	24.0	13:50	9.4	23:59	16.0
<b>Da</b>	<b>Temperatura Mxima ( °C)</b>	<b>Hora Temperatura Mxima</b>	<b>Temperatura Mnima ( °C)</b>	<b>Hora Temperatura Mnima</b>	<b>Temperatura Media ( °C)</b>



T.U.

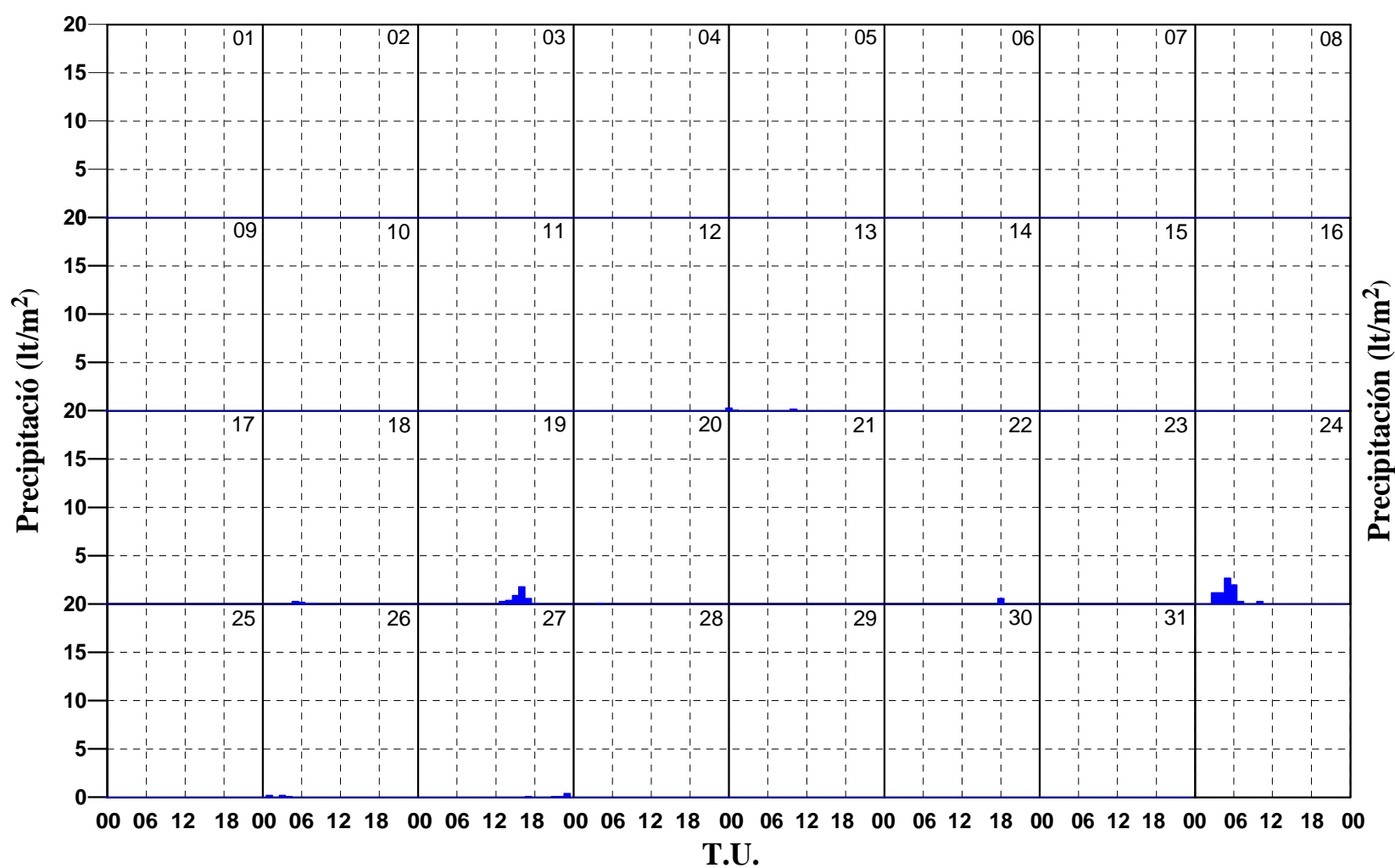
Dia	Pressió Màxima (hPa)	Hora Pressió Màxima	Pressió Mínima (hPa)	Hora Pressió Mínima	Pressió Mitjana (hPa)
1	1014.1	24:00	1009.5	04:00	1010.9
2	1021.9	24:00	1013.9	02:15	1016.6
3	1031.6	24:00	1021.9	00:00	1027.5
4	1031.6	00:00	1025.5	24:00	1028.3
5	1025.5	00:00	1019.2	22:00	1021.7
6	1020.0	11:00	1018.1	15:00	1019.0
7	1019.5	23:00	1015.9	14:00	1017.7
8	1019.8	10:00	1018.2	99:99	1018.8
9	1018.6	00:00	1013.9	24:00	1016.2
10	1014.9	10:00	1010.2	05:00	1013.1
11	1016.1	09:00	1012.4	03:45	1014.3
12	1014.1	00:00	1005.6	24:00	1010.5
13	1007.9	23:00	1001.4	14:00	1004.7
14	1010.3	23:00	1007.8	00:00	1009.0
15	1010.2	00:00	1004.1	13:00	1006.8
16	1006.3	00:00	995.8	18:00	1000.8
17	1003.6	21:40	996.5	00:00	1000.2
18	1002.9	00:40	990.3	24:00	997.9
19	990.3	00:00	974.1	17:00	980.6
20	994.9	99:99	978.6	00:00	987.9
21	1005.3	23:00	993.3	05:00	998.6
22	1004.6	00:00	994.3	21:30	1000.4
23	1003.3	23:00	996.3	01:00	999.4
24	1004.8	24:00	996.7	09:00	999.8
25	1008.1	11:00	1004.5	01:00	1006.4
26	1011.7	24:00	999.9	08:20	1005.5
27	1011.7	00:00	1004.5	24:00	1008.7
28	1018.7	20:10	1004.5	00:00	1013.9
29	1021.1	24:00	1018.3	00:00	1020.0
30	1021.1	00:00	1017.6	16:00	1019.4
31	1023.5	10:00	1019.6	24:00	1021.2
<b>Día</b>	<b>Presión Máxima (hPa)</b>	<b>Hora Presión Máxima</b>	<b>Presión Mínima (hPa)</b>	<b>Hora Presión Mínima</b>	<b>Presión Media (hPa)</b>



Dia	Humitat Rel. Màxima (%)	Hora Humitat Relativa Màxima	Humitat Rel. Mìnima (%)	Hora Humitat Relativa Mìnima	Humitat Rel. Mitjana (%)
1	98	01:00	37	09:00	66
2	63	09:00	46	13:00	55
3	73	23:59	43	14:00	56
4	81	05:00	38	15:30	58
5	90	05:20	32	12:00	53
6	84	23:59	30	13:10	47
7	84	00:00	35	12:00	57
8	70	23:59	43	12:00	58
9	72	20:40	44	16:20	60
10	52	23:00	40	15:10	47
11	90	00:00	26	15:00	52
12	89	20:00	51	13:10	75
13	93	03:00	42	09:00	62
14	63	01:00	45	14:00	57
15	62	01:00	34	09:00	49
16	54	00:00	39	12:00	47
17	63	09:00	41	13:00	52
18	97	07:30	63	00:00	81
19	98	09:00	74	11:45	93
20	97	00:00	41	12:00	56
21	76	04:00	34	12:00	52
22	97	20:00	45	01:00	61
23	52	00:50	32	13:00	40
24	97	09:00	45	15:00	63
25	57	07:00	28	15:10	44
26	91	05:00	33	22:00	53
27	97	23:59	43	14:20	71
28	97	00:00	35	09:00	47
29	91	23:59	35	15:20	62
30	91	00:00	46	13:10	69
31	97	23:59	44	14:00	64
<b>Día</b>	<b>Humedad Rel. Màxima (%)</b>	<b>Hora Humedad Relativa Màxima</b>	<b>Humedad Rel. Mìnima (%)</b>	<b>Hora Humedad Relativa Mìnima</b>	<b>Humedad Rel. Media (%)</b>

Gener 2013

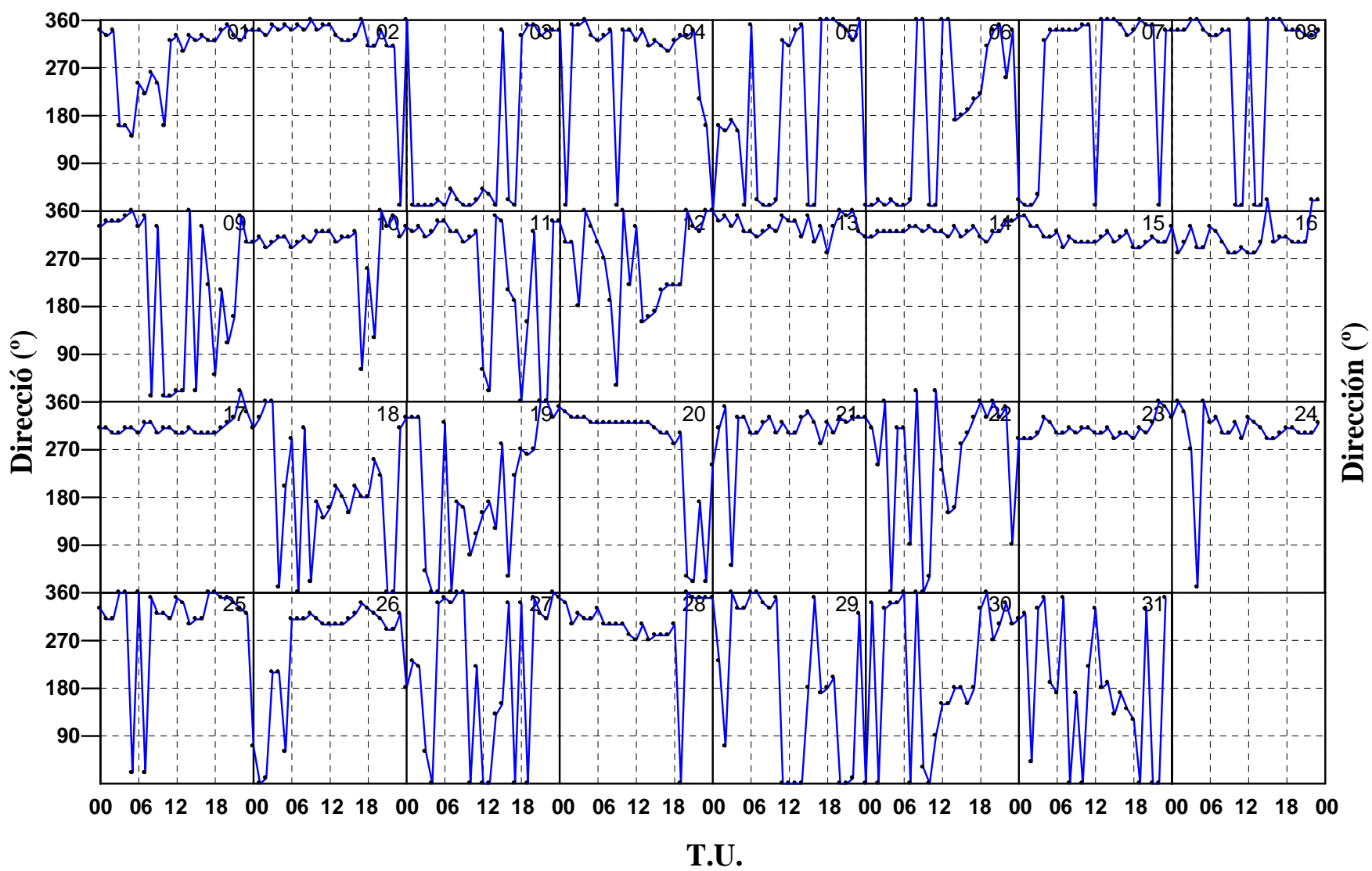
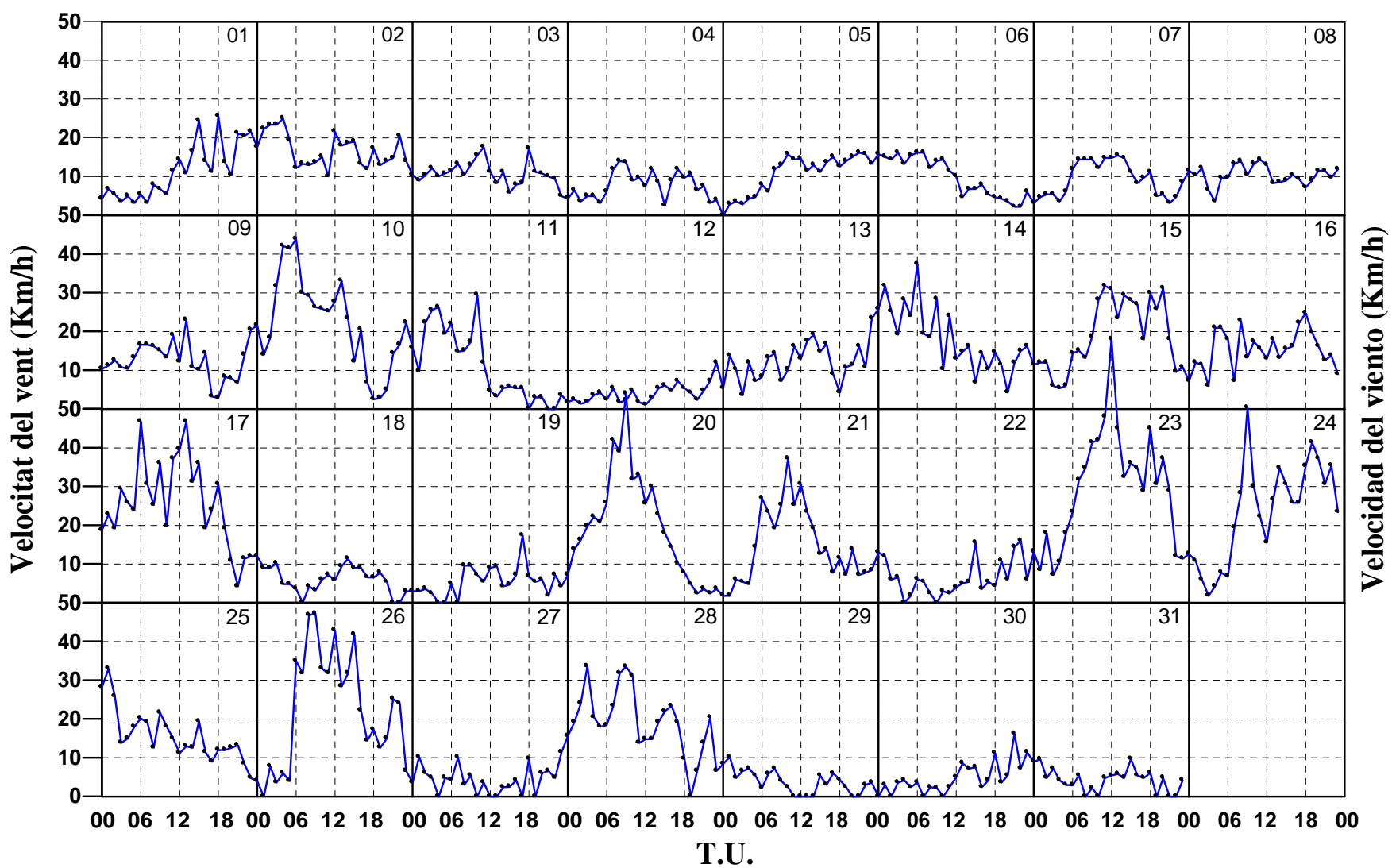
Enero 2013



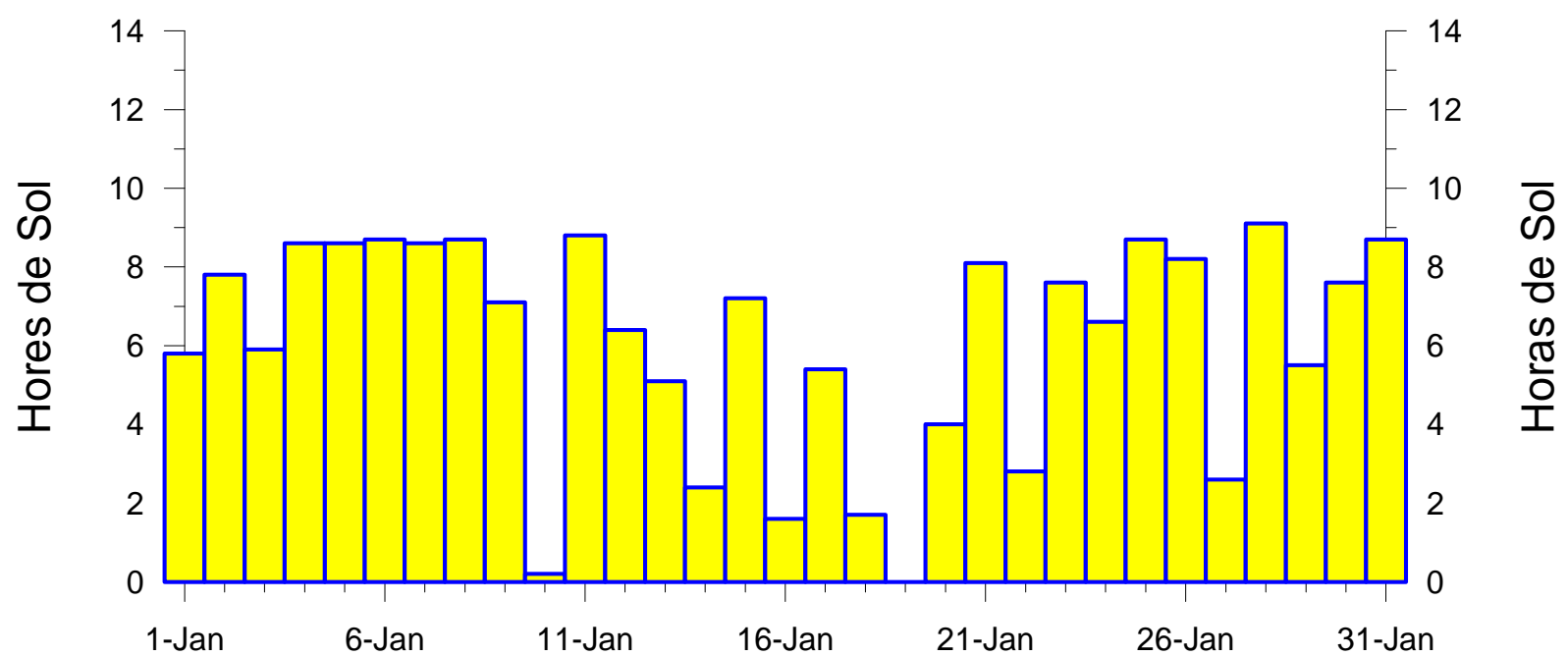
Día	Precipitació (lt/m <sup>2</sup> )	Duració
1	0.0	0 h 0 m
2	0.0	0 h 0 m
3	0.0	0 h 0 m
4	0.0	0 h 0 m
5	0.0	0 h 0 m
6	0.0	0 h 0 m
7	0.0	0 h 0 m
8	0.0	0 h 0 m
9	0.0	0 h 0 m
10	0.0	0 h 0 m
11	0.0	0 h 0 m
12	Ip	0 h 0 m
13	0.6	1 h 29 m
14	Ip	0 h 0 m
15	Ip	0 h 0 m
16	Ip	0 h 0 m
17	0.0	0 h 0 m
18	0.7	3 h 25 m
19	4.1	4 h 37 m
20	0.1	0 h 50 m
21	0.0	0 h 0 m
22	0.6	0 h 52 m
23	0.0	0 h 0 m
24	7.7	5 h 33 m
25	0.0	0 h 0 m
26	0.5	0 h 53 m
27	0.7	1 h 57 m
28	0.0	0 h 0 m
29	0.0	0 h 0 m
30	0.0	0 h 0 m
31	0.0	0 h 0 m
<b>Día</b>	<b>Precipitación (lt/m<sup>2</sup>)</b>	<b>Duración</b>

Gener 2013

Enero 2013



Dia	Velocitat Ràfega Màxima (km/h)	Direcció (°)	Hora
1	54.0	310	13:50
2	61.9	340	03:50
3	32.0	360	11:00
4	29.9	10	07:30
5	41.8	300	21:40
6	32.8	10	00:00
7	37.1	10	12:40
8	34.9	350	11:20
9	49.7	300	23:50
10	86.0	290	04:50
11	65.9	310	03:30
12	32.4	350	22:43
13	73.1	310	13:20
14	70.6	300	02:15
15	86.0	290	11:12
16	82.4	300	17:42
17	89.6	310	07:55
18	38.9	310	00:04
19	27.4	220	16:55
20	87.8	320	07:57
21	75.0	320	12:02
22	49.7	330	21:38
23	92.2	310	09:04
24	90.0	300	17:42
25	67.7	310	01:31
26	113.8	310	07:58
27	53.3	310	23:48
28	82.1	310	04:27
29	16.6	230	00:43
30	30.6	320	22:32
31	31.0	290	00:36
Día	Velocidad Ráfaga Máxima (km/h)	Dirección (°)	Hora





Temperatura Màxima Absoluta (°C)	Dia	Mitjana de Màximes (°C)	Temperatura Mínima Absoluta (°C)	Dia	Mitjana de Mínimes (°C)	Temperatura mitjana (°C)
<b>22.2</b>	<b>1</b>	<b>15.2</b>	<b>-0.8</b>	<b>27</b>	<b>6.7</b>	<b>10.5</b>
<i>Temperatura Màxima Absoluta (°C)</i>	<i>Día</i>	<i>Media de Màximes (°C)</i>	<i>Temperatura Mínima Absoluta (°C)</i>	<i>Día</i>	<i>Media de Mínimes (°C)</i>	<i>Temperatura Media (°C)</i>

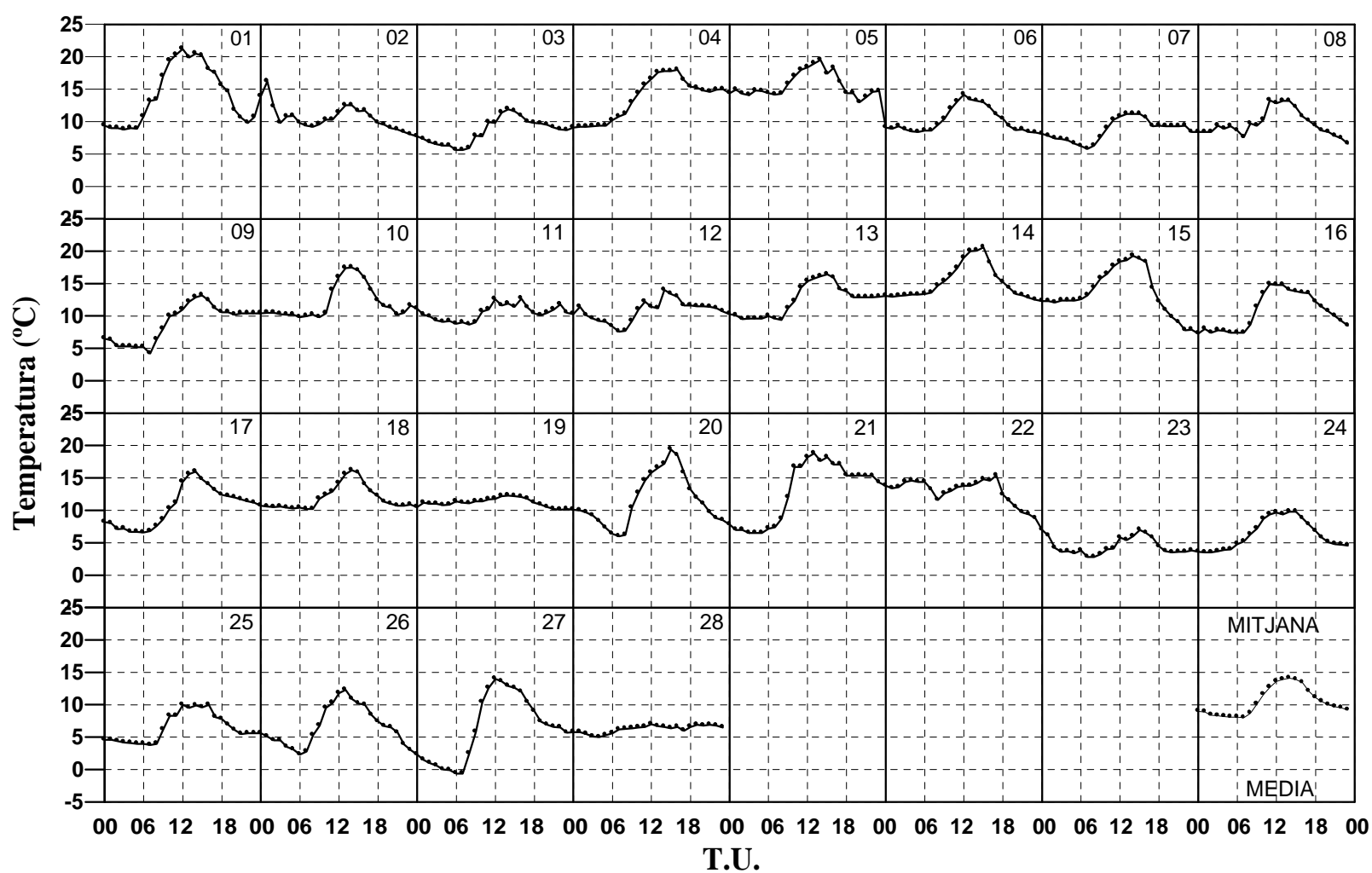
Pressió Màxima Absoluta (hPa)	Dia	Mitjana de Màximes (hPa)	Pressió Mínima Absoluta (hPa)	Dia	Mitjana de Mínimes (hPa)	Pressió mitjana (hPa)
<b>1020.7</b>	<b>4</b>	<b>1011.9</b>	<b>992.3</b>	<b>VAR</b>	<b>1005.0</b>	<b>1008.5</b>
<i>Presión Máxima Absoluta (hPa)</i>	<i>Día</i>	<i>Media de Máximas (hPa)</i>	<i>Presión Mínima Absoluta (hPa)</i>	<i>Día</i>	<i>Media de Mínimas (hPa)</i>	<i>Presión Media (hPa)</i>

Humitat Rel. Màxima Absoluta (%)	Dia	Mitjana de Màximes (%)	Humitat Rel. Mínima Absoluta (%)	Dia	Mitjana de Mínimes (%)	Humitat Rel. mitjana (%)
<b>100</b>	<b>VAR</b>	<b>79</b>	<b>29</b>	<b>3</b>	<b>42</b>	<b>59</b>
<i>Humedad Rel. Máxima Absoluta (%)</i>	<i>Día</i>	<i>Media de Máximas (%)</i>	<i>Humedad Rel. Mínima Absoluta (%)</i>	<i>Día</i>	<i>Media de Mínimas (%)</i>	<i>Humedad Rel. media (%)</i>

Precipitació Màxima en un dia (lt/m²)	Dia	Precipitació total (lt/m²)	Dies de precipitació
<b>58.0</b>	<b>28</b>	<b>74.8</b>	<b>9 + 1 Ip</b>
<i>Precipitación Máxima en un día (lt/m²)</i>	<i>Día</i>	<i>Precipitación total (lt/m²)</i>	<i>Días de precipitación</i>

Velocitat Ràfega Màxima de vent (Km/h)	Direcció	Dia
<b>112</b>	<b>NNW</b>	<b>12</b>
<i>Velocidad Ráfaga Máxima de viento (Km/h)</i>	<i>Dirección</i>	<i>Día</i>

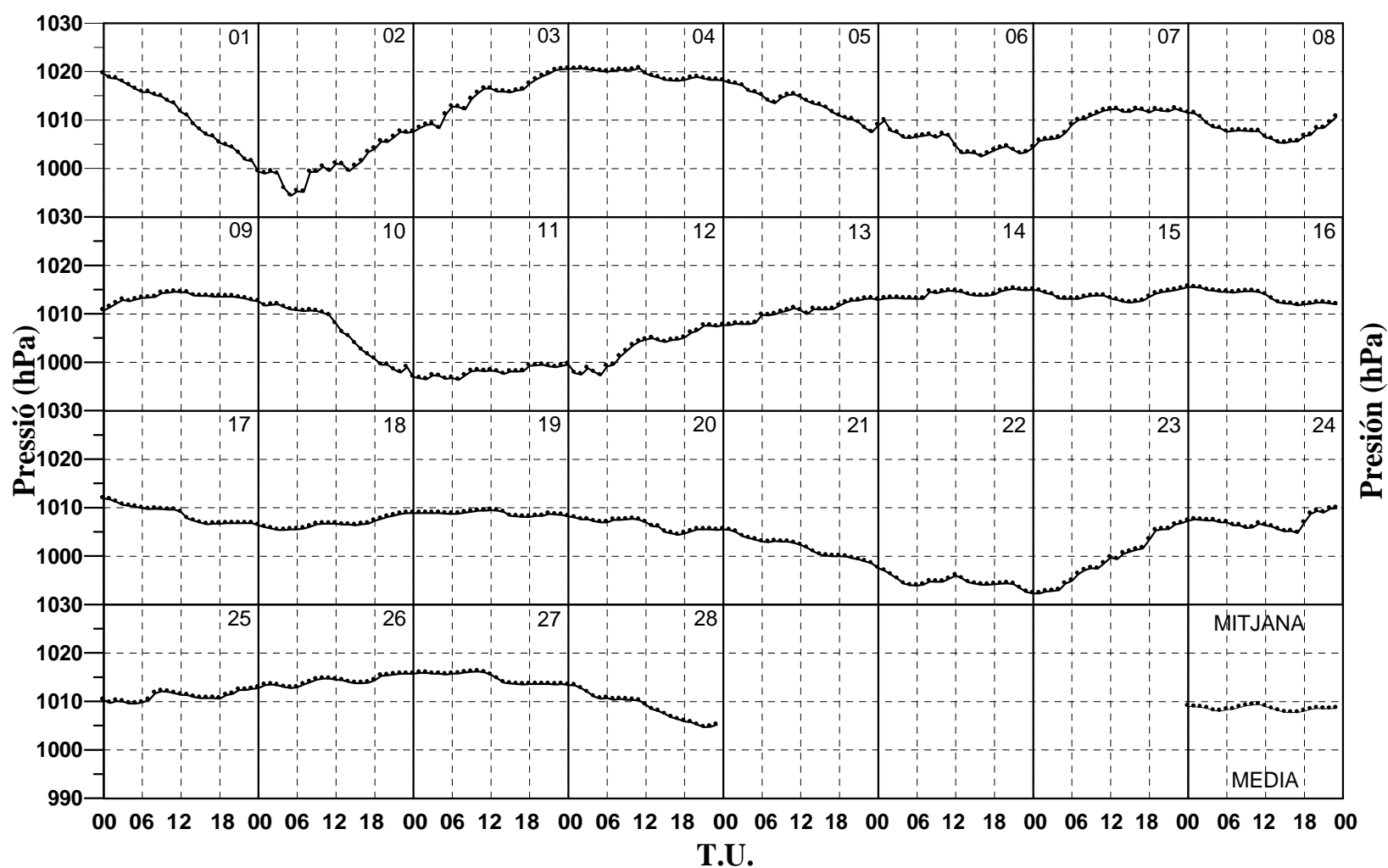
Insolació total (hores)	(%)
<b>172.2</b>	<b>58</b>
<i>Insolación total (horas)</i>	<i>(%)</i>



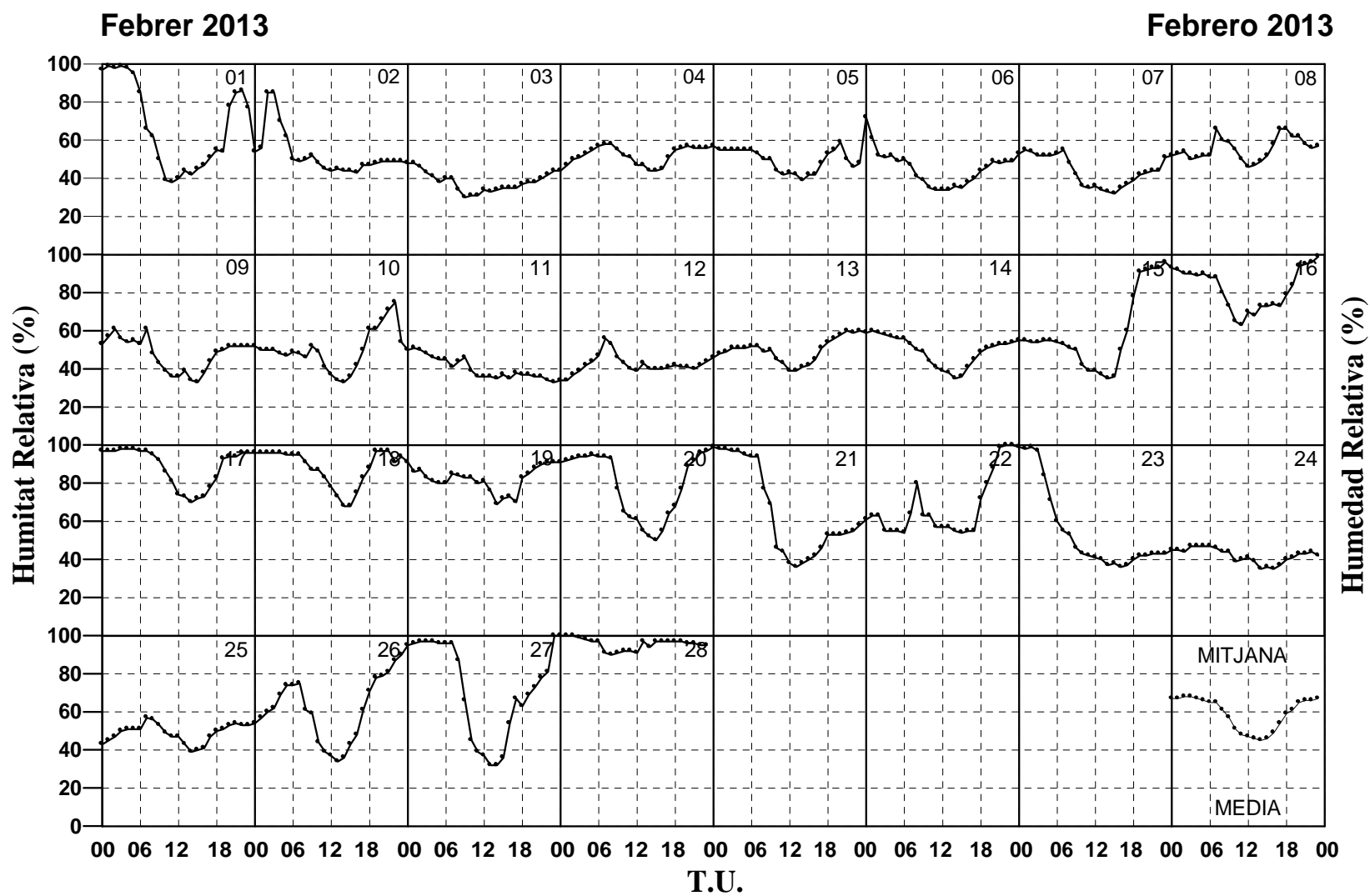
Dia	Temperatura Màxima (°C)	Hora Temperatura Màxima	Temperatura Mínima (°C)	Hora Temperatura Mínima	Temperatura Mitjana (°C)
1	22.2	11:50	8.8	99:99	14.1
2	16.2	01:00	7.7	23:59	10.7
3	12.4	14:10	5.6	99:99	8.5
4	18.3	15:30	8.6	00:40	13.5
5	19.9	13:30	9.1	23:59	15.6
6	14.5	11:50	8.1	23:59	10.3
7	12.0	13:10	5.6	06:50	8.7
8	13.7	12:50	6.5	99:99	9.7
9	13.5	14:45	3.4	07:15	8.9
10	18.1	13:10	9.3	09:15	12.1
11	13.0	15:10	8.4	06:30	10.5
12	14.2	14:05	7.3	06:40	10.8
13	17.2	13:30	9.0	04:20	12.4
14	20.6	15:00	12.2	23:30	15.2
15	19.6	14:20	7.3	23:59	13.7
16	15.2	12:10	7.3	99:99	10.6
17	16.7	14:15	6.5	06:10	10.6
18	17.5	14:30	10.2	99:99	11.9
19	12.5	13:30	10.1	99:99	11.2
20	20.5	15:20	6.0	07:00	11.6
21	19.5	13:15	6.5	99:99	12.8
22	15.6	17:10	7.0	23:59	13.0
23	7.6	14:50	2.4	08:30	4.5
24	10.5	14:10	3.3	02:20	6.3
25	11.0	15:30	3.7	06:30	6.5
26	12.8	13:10	2.3	99:99	6.7
27	14.5	12:20	-0.8	05:40	6.4
28	7.2	06:40	4.9	04:10	6.2
<b>Día</b>	<b>Temperatura Màxima (°C)</b>	<b>Hora Temperatura Màxima</b>	<b>Temperatura Mínima (°C)</b>	<b>Hora Temperatura Mínima</b>	<b>Temperatura Media (°C)</b>

Febrer 2013

Febrero 2013



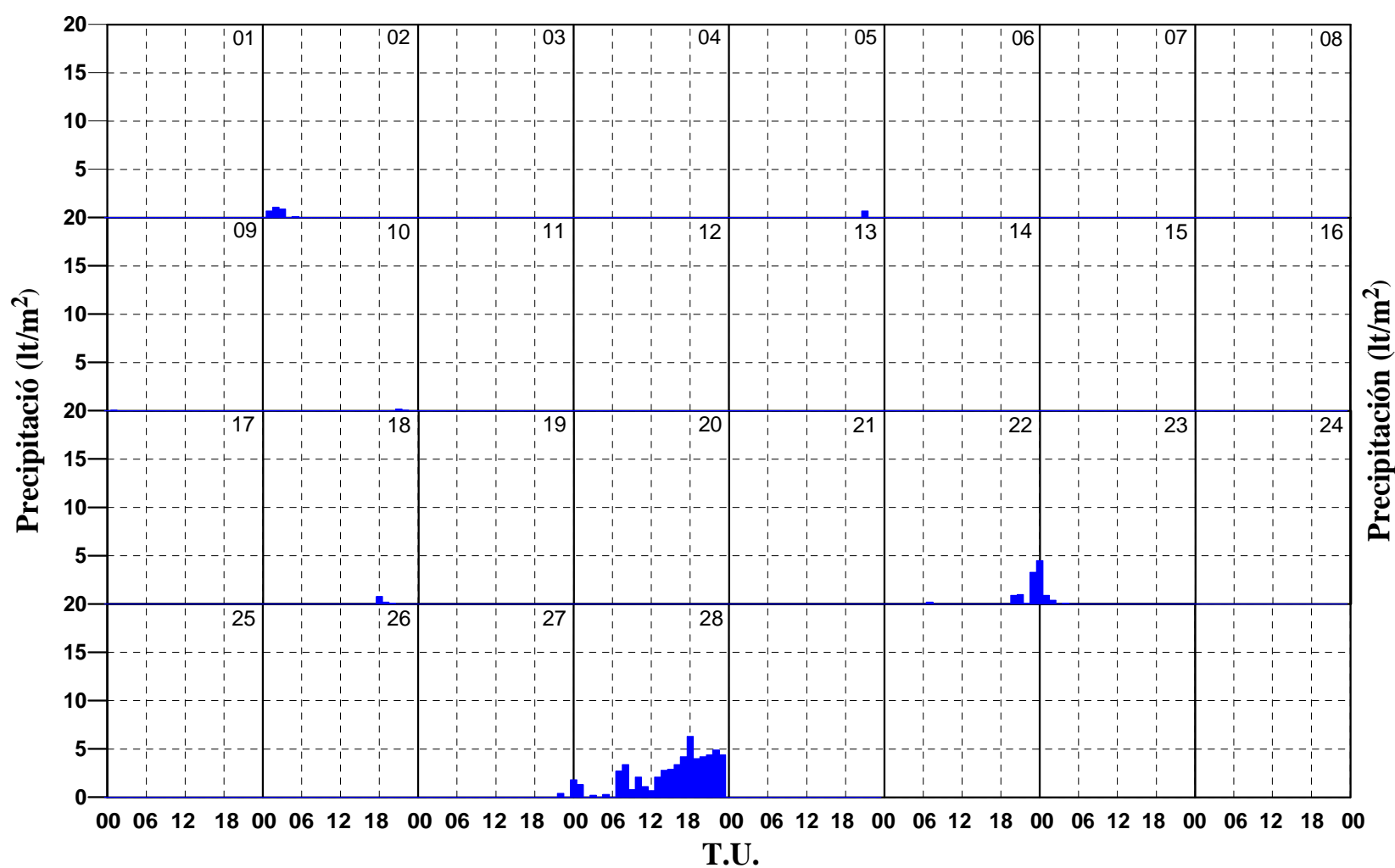
Dia	Pressió Màxima (hPa)	Hora Pressió Màxima	Pressió Mínima (hPa)	Hora Pressió Mínima	Pressió Mitjana (hPa)
1	1019.6	00:00	999.4	24:00	1011.3
2	1007.7	21:50	999.4	00:00	1000.8
3	1020.6	24:00	1007.6	00:00	1014.6
4	1020.7	02:00	1018.1	17:00	1019.5
5	1018.2	00:00	1007.1	23:20	1013.6
6	1009.9	01:00	1001.9	15:50	1005.4
7	1012.3	13:00	1004.4	00:00	1010.2
8	1011.8	00:20	1005.2	18:30	1008.0
9	1014.7	11:55	1010.7	00:00	1013.3
10	1012.6	00:00	997.0	24:00	1006.5
11	1000.0	23:20	995.8	05:30	997.9
12	1007.7	24:00	997.5	02:00	1002.8
13	1013.2	23:00	1007.6	00:30	1010.4
14	1015.2	21:00	1012.9	00:00	1014.0
15	1015.6	24:00	1012.3	15:00	1013.7
16	1015.6	00:00	1011.8	17:00	1013.6
17	1011.9	00:00	1006.4	24:00	1008.7
18	1008.9	99:99	1005.1	03:30	1006.7
19	1010.8	12:10	1007.9	16:50	1008.8
20	1008.2	00:00	1004.4	17:00	1006.5
21	1005.5	00:00	997.5	24:00	1001.9
22	997.5	00:00	992.3	24:00	994.7
23	1007.3	24:00	992.3	99:99	999.0
24	1010.3	24:00	1004.8	17:00	1007.0
25	1012.8	24:00	1009.5	00:50	1011.0
26	1015.7	99:99	1012.7	00:50	1014.1
27	1016.2	10:00	1013.4	24:00	1014.9
28	1013.4	00:00	1004.7	21:00	1008.9
<b>Día</b>	<b>Presión Máxima (hPa)</b>	<b>Hora Presión Máxima</b>	<b>Presión Mínima (hPa)</b>	<b>Hora Presión Mínima</b>	<b>Presión Media (hPa)</b>



Dia	Humitat Rel. Màxima (%)	Hora Humitat Relativa Màxima	Humitat Rel. Mínima (%)	Hora Humitat Relativa Mínima	Humitat Rel. Mitjana (%)
1	99	99:99	38	11:00	68
2	90	01:10	42	03:50	53
3	48	99:99	29	09:10	38
4	58	99:99	43	15:00	52
5	72	23:59	39	14:00	50
6	75	00:40	31	12:20	45
7	55	99:99	32	15:00	44
8	71	17:15	46	99:99	56
9	64	01:50	32	14:40	48
10	75	99:99	32	13:40	50
11	51	01:00	33	23:00	40
12	56	07:00	34	99:99	42
13	60	99:99	39	99:99	50
14	60	99:99	35	14:00	50
15	96	23:00	35	14:00	59
16	99	23:00	63	11:00	82
17	98	99:99	68	12:10	89
18	97	99:99	66	13:50	88
19	94	23:59	68	14:10	82
20	98	23:59	49	15:00	79
21	99	99:99	35	13:05	66
22	100	99:99	52	03:10	67
23	99	99:99	36	16:00	55
24	47	99:99	35	99:99	42
25	57	07:30	38	15:00	49
26	94	23:59	33	13:00	61
27	100	99:99	31	13:00	72
28	100	99:99	83	07:40	96
<b>Día</b>	<b>Humedad Rel. Màxima (%)</b>	<b>Hora Humedad Relativa Màxima</b>	<b>Humedad Rel. Mínima (%)</b>	<b>Hora Humedad Relativa Mínima</b>	<b>Humedad Rel. Mitjana (%)</b>

Febrer 2013

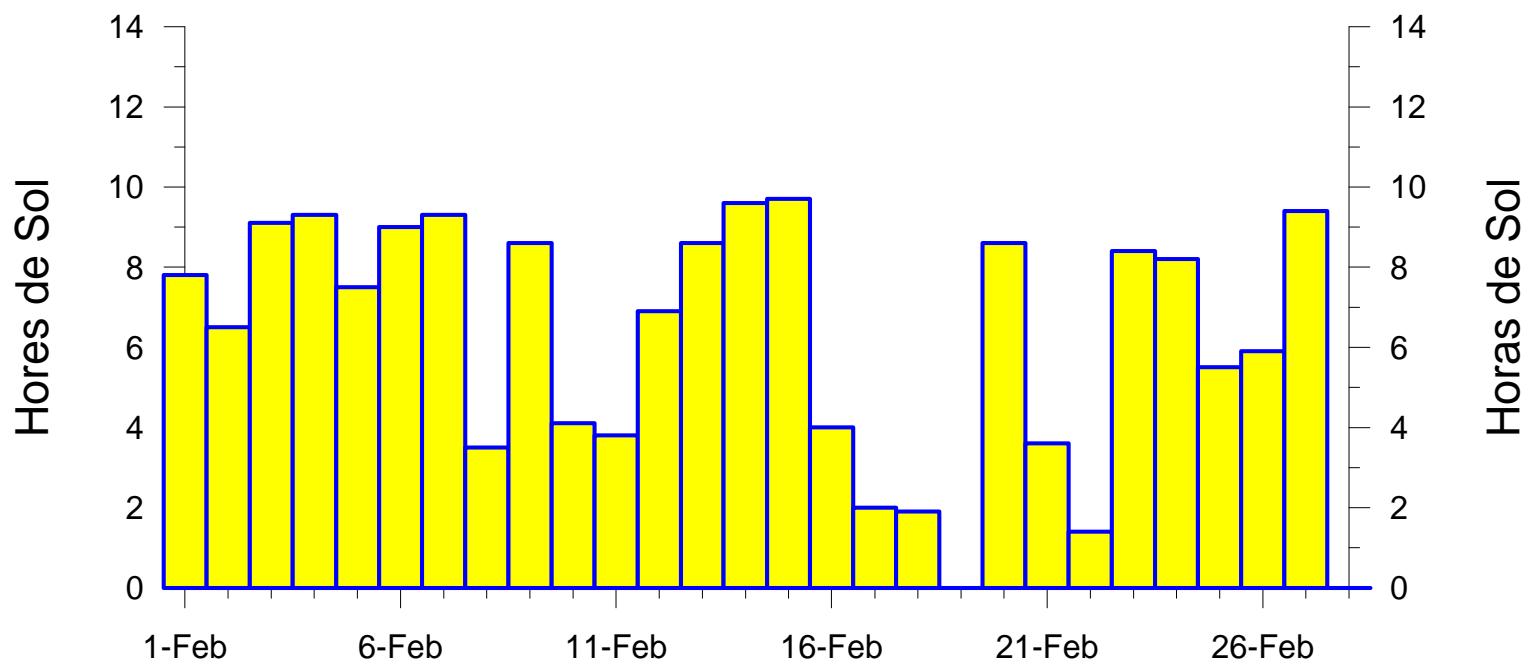
Febrero 2013



Dia	Precipitació (lt/m <sup>2</sup> )	Duració
1	0.0	0 h 0 m
2	2.8	2 h 43 m
3	0.0	0 h 0 m
4	0.0	0 h 0 m
5	0.7	0 h 43 m
6	0.0	0 h 0 m
7	0.0	0 h 0 m
8	<i>Ip</i>	0 h 0 m
9	0.1	0 h 5 m
10	0.3	0 h 10 m
11	0.0	0 h 0 m
12	0.0	0 h 0 m
13	0.0	0 h 0 m
14	0.0	0 h 0 m
15	0.0	0 h 0 m
16	0.0	0 h 0 m
17	0.0	0 h 0 m
18	1.1	0 h 50 m
19	0.0	0 h 0 m
20	0.0	0 h 0 m
21	0.0	0 h 0 m
22	5.5	4 h 22 m
23	5.9	2 h 40 m
24	0.0	0 h 0 m
25	0.0	0 h 0 m
26	0.0	0 h 0 m
27	0.4	0 h 30 m
28	58.0	16 h 40 m
<b>Día</b>	<b>Precipitación (lt/m<sup>2</sup>)</b>	<b>Duración</b>



Dia	Velocitat Ràfega Màxima (km/h)	Direcció (°)	Hora
1	35.6	20	11:55
2	109.4	300	09:11
3	86.0	310	00:45
4	48.2	220	00:43
5	68.4	310	06:29
6	89.3	300	22:01
7	84.5	290	04:03
8	54.4	300	23:15
9	52.9	290	00:34
10	69.8	300	23:36
11	74.1	310	20:20
12	112.0	330	04:30
13	70.2	300	03:20
14	69.5	300	07:00
15	43.6	350	04:40
16	23.4	120	13:50
17	20.9	130	16:20
18	23.4	130	15:50
19	24.5	110	12:20
20	23.8	190	15:10
21	40.3	290	12:20
22	72.0	290	09:30
23	90.0	290	10:10
24	81.3	290	16:50
25	60.8	290	18:40
26	32.4	10	02:30
27	28.8	110	14:30
28	69.1	50	20:50
Día	Velocidad Ráfaga Máxima (km/h)	Dirección (°)	Hora



MARÇ

2013

MARZO

Temperatura Màxima Absoluta (°C)	Dia	Mitjana de Màximes (°C)	Temperatura Mínima Absoluta (°C)	Dia	Mitjana de Mínimes (°C)	Temperatura mitjana (°C)
<b>25.2</b>	<b>29</b>	<b>19.0</b>	<b>2.5</b>	<b>3</b>	<b>8.6</b>	<b>13.2</b>
<i>Temperatura Màxima Absoluta (°C)</i>	<i>Día</i>	<i>Media de Màximes (°C)</i>	<i>Temperatura Mínima Absoluta (°C)</i>	<i>Día</i>	<i>Media de Mínimes (°C)</i>	<i>Temperatura Media (°C)</i>

Pressió Màxima Absoluta (hPa)	Dia	Mitjana de Màximes (hPa)	Pressió Mínima Absoluta (hPa)	Dia	Mitjana de Mínimes (hPa)	Pressió mitjana (hPa)
<b>1012.6</b>	<b>VAR</b>	<b>1003.2</b>	<b>986.0</b>	<b>6</b>	<b>996.5</b>	<b>999.8</b>
<i>Presión Máxima Absoluta (hPa)</i>	<i>Día</i>	<i>Media de Máximas (hPa)</i>	<i>Presión Mínima Absoluta (hPa)</i>	<i>Día</i>	<i>Media de Mínimas (hPa)</i>	<i>Presión Media (hPa)</i>

Humitat Rel. Màxima Absoluta (%)	Dia	Mitjana de Màximes (%)	Humitat Rel. Mínima Absoluta (%)	Dia	Mitjana de Mínimes (%)	Humitat Rel. mitjana (%)
<b>100</b>	<b>VAR</b>	<b>93</b>	<b>27</b>	<b>18</b>	<b>45</b>	<b>67</b>
<i>Humedad Rel. Máxima Absoluta (%)</i>	<i>Día</i>	<i>Media de Máximas (%)</i>	<i>Humedad Rel. Mínima Absoluta (%)</i>	<i>Día</i>	<i>Media de Mínimas (%)</i>	<i>Humedad Rel. media (%)</i>

Precipitació Màxima en un dia (lt/m <sup>2</sup> )	Dia	Precipitació total (lt/m <sup>2</sup> )	Dies de precipitació
<b>34.6</b>	<b>5</b>	<b>87.8</b>	<b>13 + 7 Ip</b>
<i>Precipitación Máxima en un día (lt/m<sup>2</sup>)</i>	<i>Día</i>	<i>Precipitación total (lt/m<sup>2</sup>)</i>	<i>Días de precipitación</i>

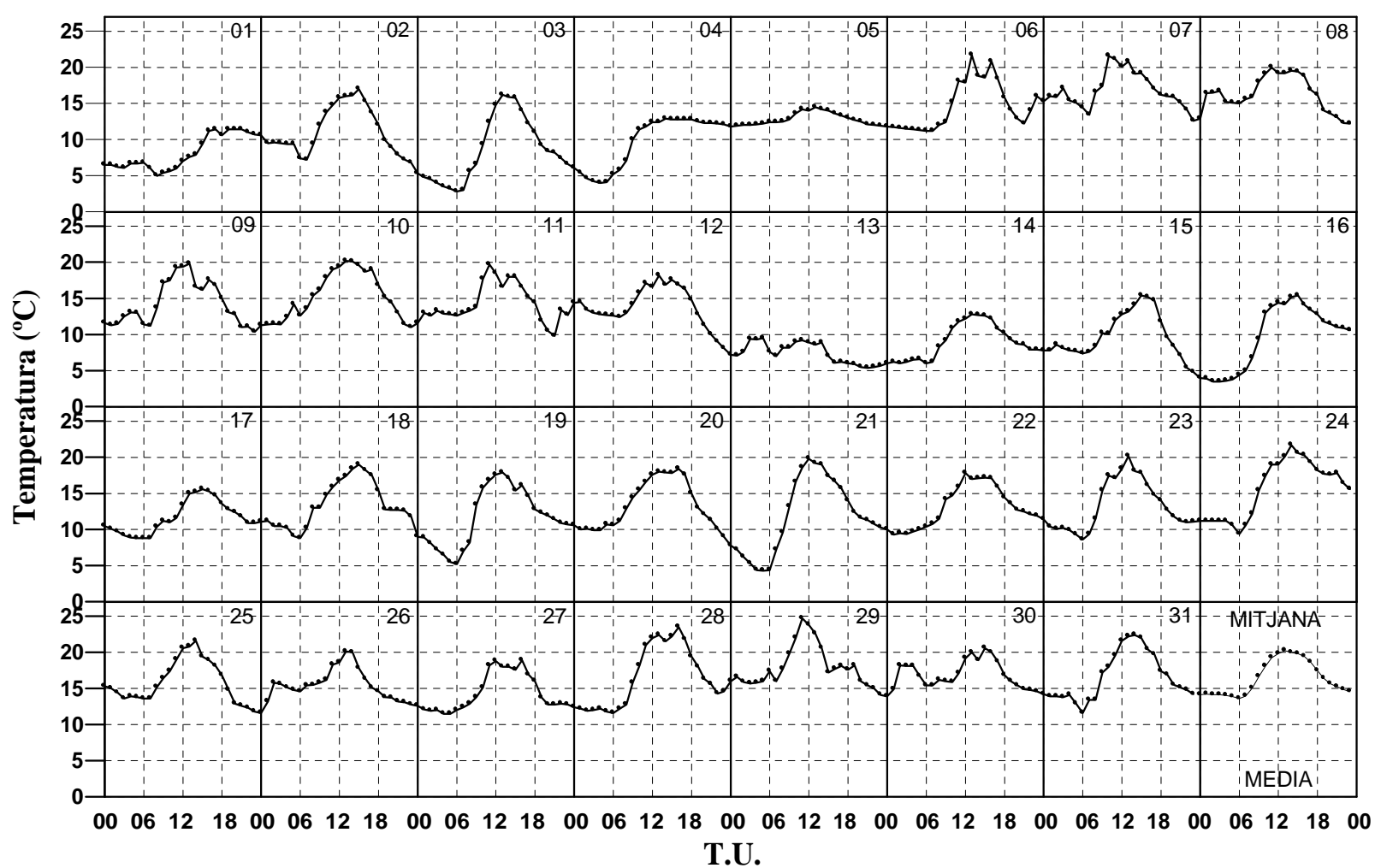
Velocitat Ràfega Màxima de vent (Km/h)	Direcció	Dia
<b>99.0</b>	<b>13</b>	<b>WNW</b>
<i>Velocidad Ráfega Máxima de viento (Km/h)</i>	<i>Dirección</i>	<i>Día</i>

Insolació total (hores)	(%)
<b>188.9</b>	<b>51</b>
<i>Insolación total (horas)</i>	<i>(%)</i>

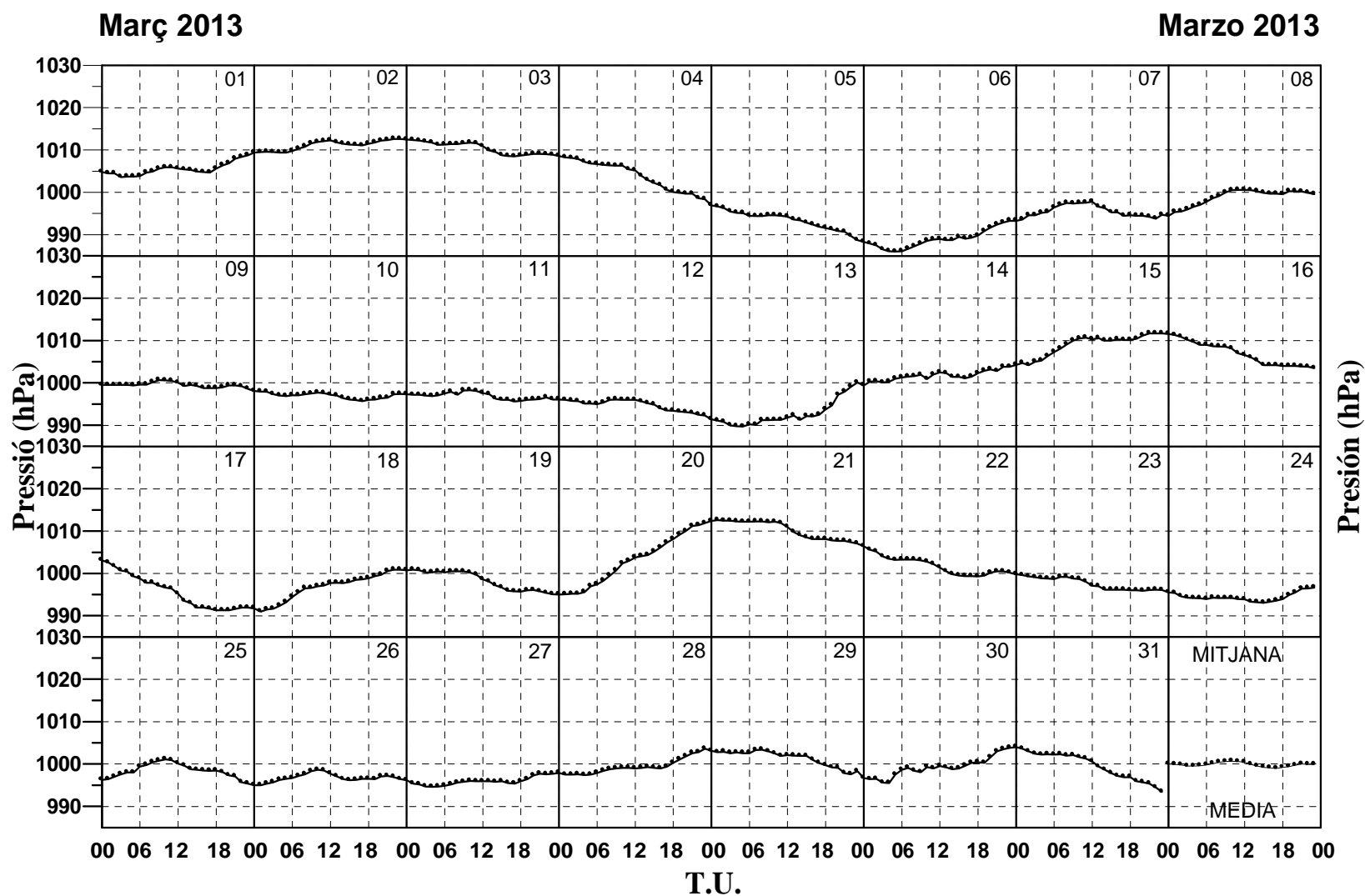


Març 2013

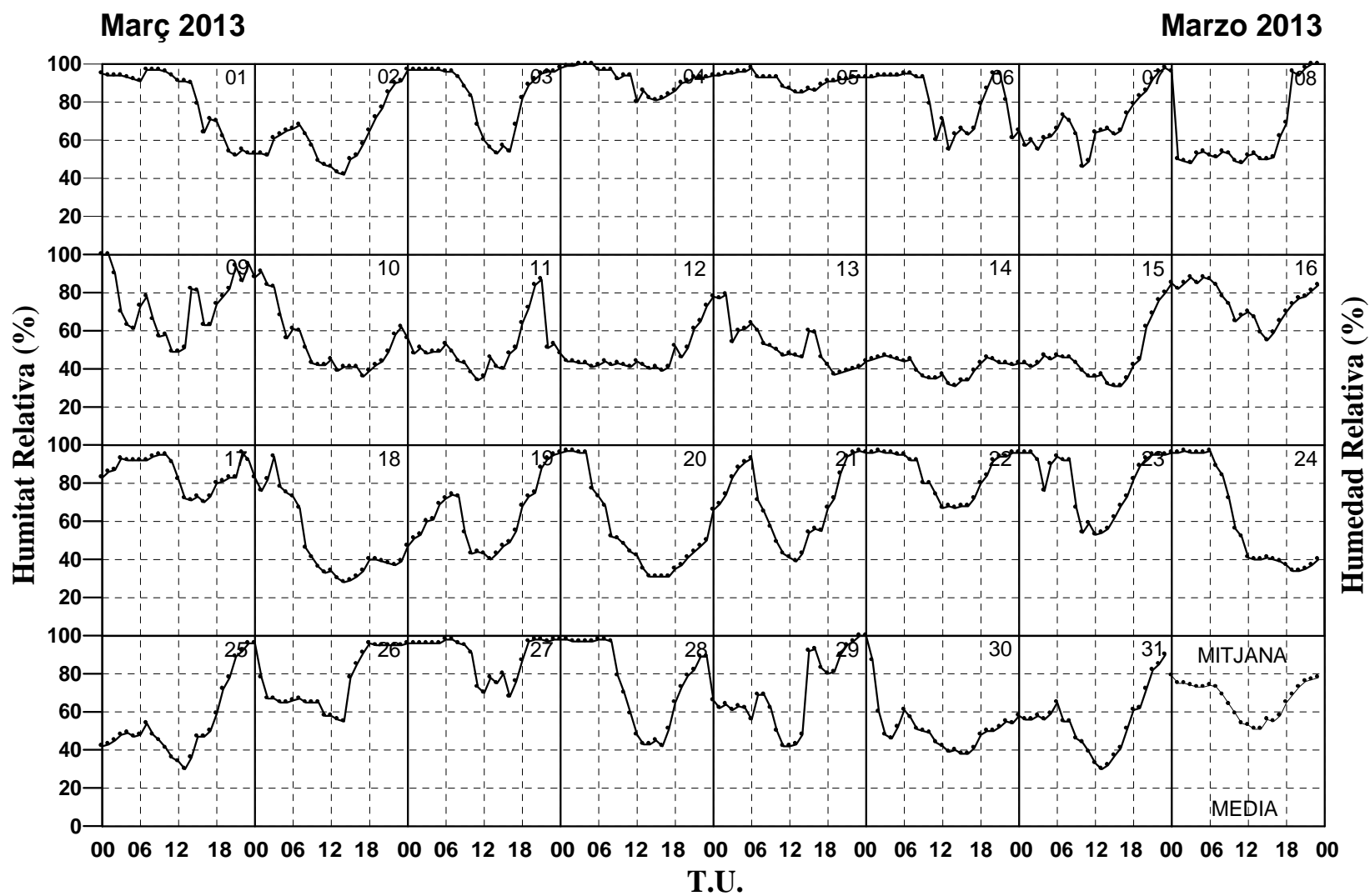
Marzo 2013



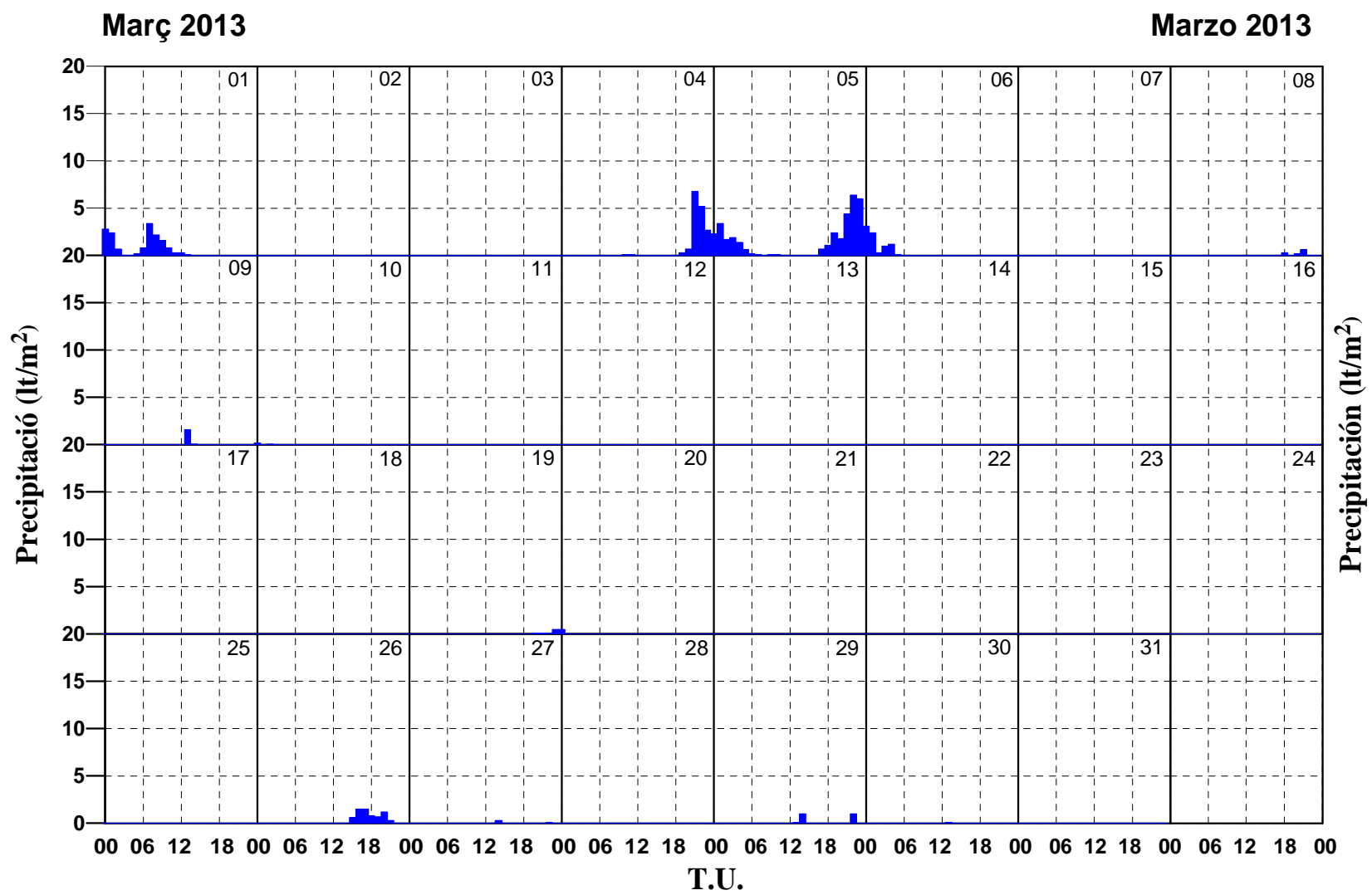
Dia	Temperatura Màxima (°C)	Hora Temperatura Màxima	Temperatura Mínima (°C)	Hora Temperatura Mínima	Temperatura Mitjana (°C)
1	11.5	21:30	5.0	08:00	8.1
2	17.5	14:40	5.3	23:59	11.2
3	17.0	13:50	2.5	06:15	8.5
4	13.0	14:03	4.0	04:00	9.6
5	14.7	13:50	11.8	99:99	12.8
6	21.6	12:50	11.2	99:99	14.6
7	22.3	10:20	12.3	23:00	16.8
8	20.6	15:30	11.6	23:59	16.3
9	20.7	12:40	10.4	23:00	14.3
10	21.1	14:50	10.7	23:15	15.2
11	20.6	11:20	9.8	21:00	14.2
12	20.0	12:40	7.2	23:59	13.9
13	10.2	09:50	4.9	20:20	7.5
14	13.2	99:99	5.9	02:20	9.0
15	16.1	15:30	3.8	23:30	9.8
16	18.0	14:40	3.4	99:99	9.6
17	16.2	15:10	8.7	07:10	11.7
18	19.5	15:15	8.6	05:50	13.5
19	19.2	13:40	5.1	06:00	11.7
20	19.0	12:40	7.8	23:59	13.3
21	20.5	12:50	4.0	05:30	11.8
22	18.3	14:50	9.3	01:00	13.1
23	20.2	13:05	8.5	06:15	13.3
24	22.2	15:20	9.4	06:00	15.6
25	22.3	13:40	11.6	23:59	15.9
26	20.4	13:30	11.6	00:00	15.5
27	21.0	12:20	11.5	99:99	14.4
28	24.3	15:50	11.6	06:00	16.5
29	25.5	11:40	13.9	23:59	17.9
30	20.6	15:00	13.9	00:00	16.9
31	23.0	14:40	11.6	06:00	16.6
<b>Día</b>	<b>Temperatura Màxima (°C)</b>	<b>Hora Temperatura Màxima</b>	<b>Temperatura Mínima (°C)</b>	<b>Hora Temperatura Mínima</b>	<b>Temperatura Media (°C)</b>



Dia	Pressió Màxima (hPa)	Hora Pressió Màxima	Pressió Mínima (hPa)	Hora Pressió Mínima	Pressió Mitjana (hPa)
1	1009.4	24:00	1003.6	99:99	1005.4
2	1012.6	99:99	1009.4	99:99	1011.1
3	1012.5	00:00	1008.3	17:15	1010.5
4	1008.6	00:00	996.9	24:00	1004.1
5	996.9	00:00	988.3	24:00	993.5
6	993.4	23:30	986.0	05:00	988.9
7	997.8	12:00	993.3	00:00	995.5
8	1000.7	13:30	994.5	00:00	998.8
9	1000.7	09:00	998.1	24:00	999.5
10	998.1	00:00	995.7	17:00	997.0
11	998.3	99:99	995.6	17:00	996.9
12	996.2	11:50	991.4	24:00	994.8
13	1000.1	23:00	989.7	05:00	992.6
14	1004.3	24:00	999.4	00:00	1001.7
15	1011.7	99:99	1004.2	02:00	1008.9
16	1011.6	00:00	1003.1	24:00	1006.9
17	1003.1	00:00	991.2	18:10	995.8
18	1001.0	21:50	991.0	01:00	996.6
19	1000.9	01:00	995.0	24:00	998.4
20	1012.4	24:00	995.0	00:00	1002.8
21	1012.6	01:00	1006.4	24:00	1010.3
22	1006.4	00:00	999.3	18:00	1001.9
23	999.8	00:00	995.5	24:00	997.6
24	996.7	23:00	993.1	15:00	994.5
25	1001.1	10:00	995.0	24:00	998.4
26	998.6	10:00	995.0	99:99	996.7
27	997.9	24:00	994.6	04:00	995.9
28	1003.6	23:00	997.4	04:00	999.4
29	1003.4	08:00	996.7	24:00	1001.4
30	1004.0	24:00	995.1	03:40	999.2
31	1004.0	00:00	993.4	24:00	999.6
<b>Día</b>	<b>Presión Máxima (hPa)</b>	<b>Hora Presión Máxima</b>	<b>Presión Mínima (hPa)</b>	<b>Hora Presión Mínima</b>	<b>Presión Media (hPa)</b>



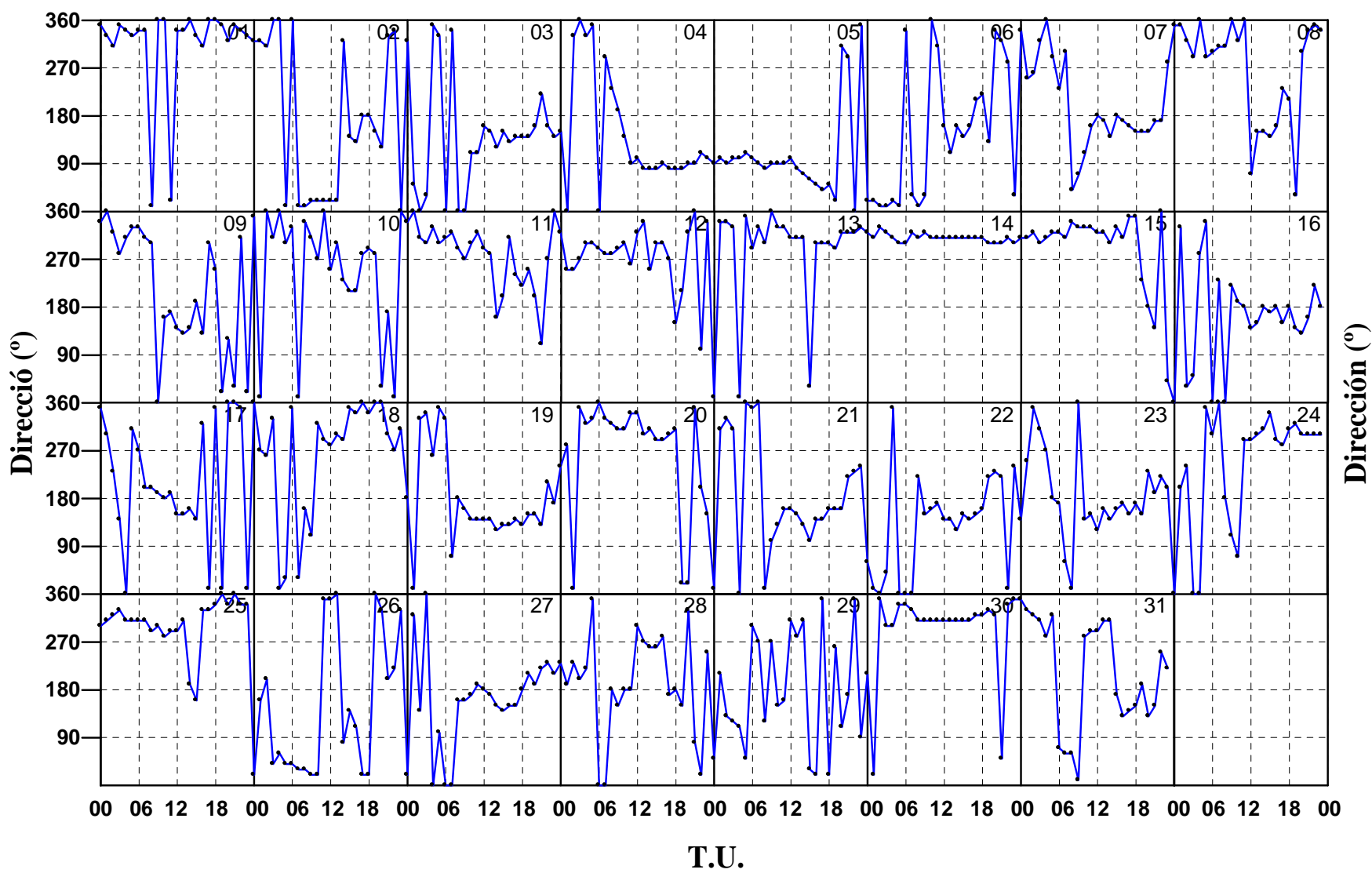
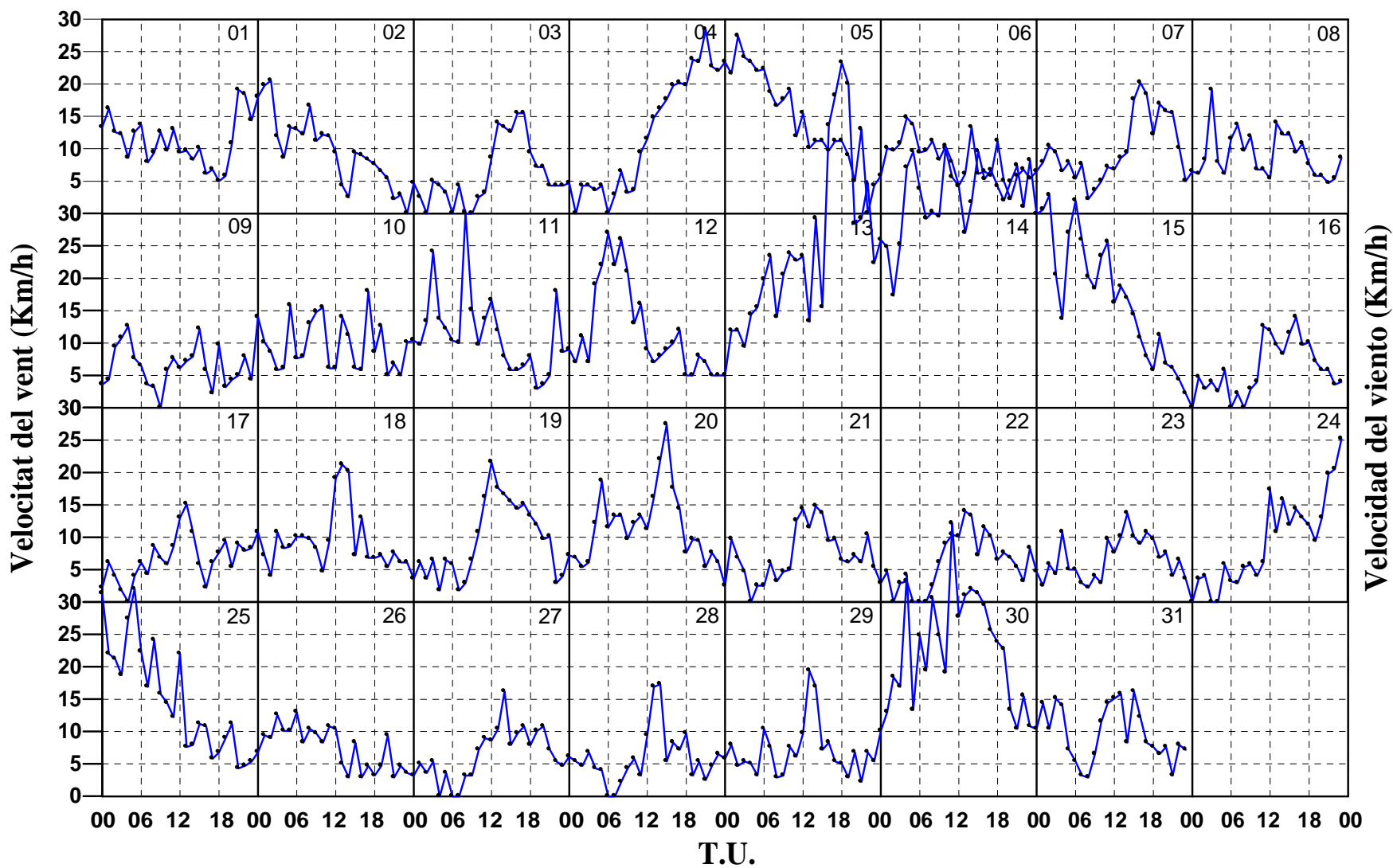
Dia	Humitat Rel. Màxima (%)	Hora Humitat Relativa Màxima	Humitat Rel Mínima (%)	Hora Humitat Relativa Mínima	Humitat Rel. Mitjana (%)
1	97	99:99	52	21:00	82
2	97	23:59	42	99:99	61
3	97	99:99	52	14:10	84
4	100	99:99	81	99:99	92
5	98	99:99	85	99:99	92
6	95	99:99	55	12:40	82
7	99	23:10	46	10:00	69
8	100	99:99	46	01:30	64
9	100	99:99	47	12:10	73
10	91	01:00	36	17:00	54
11	87	21:00	32	11:40	51
12	78	23:59	39	16:00	46
13	81	00:10	37	19:00	53
14	47	99:99	31	99:99	41
15	85	23:59	30	15:00	46
16	89	04:20	52	15:20	75
17	96	99:99	70	16:00	85
18	94	03:00	27	15:00	50
19	96	23:59	39	13:10	61
20	97	99:99	30	15:10	56
21	97	23:00	37	13:30	69
22	97	02:00	66	12:15	85
23	96	99:99	52	13:00	80
24	97	99:99	34	99:99	62
25	96	99:99	29	13:00	53
26	96	99:99	55	14:00	76
27	98	99:99	68	99:99	90
28	98	99:99	42	16:00	76
29	100	99:99	41	12:00	70
30	100	00:00	37	15:00	52
31	92	23:59	30	13:00	55
<b>Día</b>	<b>Humedad Rel. Màxima (%)</b>	<b>Hora Humedad Relativa Màxima</b>	<b>Humedad Rel. Mínima (%)</b>	<b>Hora Humedad Relativa Mínima</b>	<b>Humedad Rel. Media (%)</b>



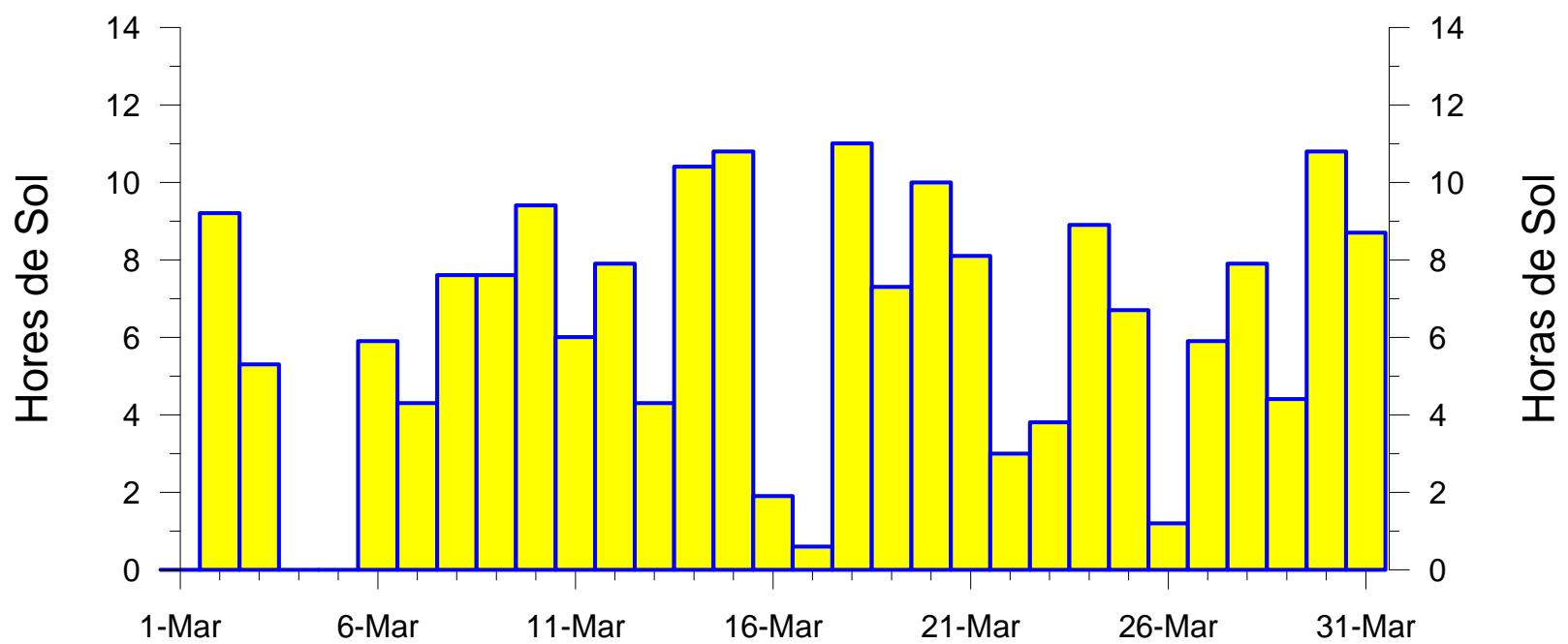
Dia	Precipitació (lt/m <sup>2</sup> )	Duració
1	15.6	6 h 35 m
2	0.0	0 h 0 m
3	0.0	0 h 0 m
4	15.9	5 h 10 m
5	34.6	14 h 55 m
6	8.1	6 h 20 m
7	<i>Ip</i>	0 h 10 m
8	1.1	4 h 35 m
9	1.7	1 h 35 m
10	0.3	0 h 50 m
11	<i>Ip</i>	0 h 17 m
12	0.0	0 h 0 m
13	<i>Ip</i>	0 h 0 m
14	0.0	0 h 0 m
15	0.0	0 h 0 m
16	<i>Ip</i>	0 h 10 m
17	<i>Ip</i>	0 h 10 m
18	0.0	0 h 0 m
19	0.8	2 h 50 m
20	0.5	1 h 10 m
21	0.0	0 h 0 m
22	0.0	0 h 0 m
23	<i>Ip</i>	0 h 0 m
24	0.0	0 h 0 m
25	<i>Ip</i>	0 h 0 m
26	6.6	8 h 20 m
27	0.4	0 h 50 m
28	0.0	0 h 0 m
29	2.1	2 h 50 m
30	0.1	0 h 31 m
31	0.0	0 h 0 m
Dia	Precipitación (lt/m <sup>2</sup> )	Duración

Març 2013

Marzo 2013



Dia	Velocitat Ràfega Màxima (km/h)	Direcció (°)	Hora
1	48.2	340	21:10
2	43.6	310	00:50
3	29.5	140	17:00
4	59.4	100	17:00
5	56.5	100	01:50
6	33.5	360	05:40
7	44.6	190	15:20
8	47.5	280	03:00
9	30.6	290	03:50
10	36.7	300	12:40
11	67.7	290	08:20
12	58.7	300	09:10
13	99.0	300	18:50
14	89.6	310	21:20
15	91.1	290	01:40
16	28.8	190	15:30
17	27.4	160	13:20
18	47.9	250	12:10
19	39.6	130	12:10
20	50.8	310	14:50
21	28.1	130	12:10
22	25.2	140	14:30
23	25.2	140	17:20
24	54.4	300	23:50
25	71.6	290	00:20
26	41.0	280	01:30
27	32.0	160	13:50
28	34.9	260	14:10
29	33.8	290	13:50
30	92.5	300	11:00
31	41.0	290	11:30
Día	Velocidad Ráfaga Máxima (km/h)	Dirección (°)	Hora



Temperatura Màxima Absoluta (°C)	Dia	Mitjana de Màximes (°C)	Temperatura Mínima Absoluta (°C)	Dia	Mitjana de Mínimes (°C)	Temperatura mitjana (°C)
<b>27.4</b>	<b>17</b>	<b>21.5</b>	<b>5.5</b>	<b>28</b>	<b>9.9</b>	<b>15.0</b>
<i>Temperatura Màxima Absoluta (°C)</i>	<i>Día</i>	<i>Media de Màximes (°C)</i>	<i>Temperatura Mínima Absoluta (°C)</i>	<i>Día</i>	<i>Media de Mínimes (°C)</i>	<i>Temperatura Media (°C)</i>

Pressió Màxima Absoluta (hPa)	Dia	Mitjana de Màximes (hPa)	Pressió Mínima Absoluta (hPa)	Dia	Mitjana de Mínimes (hPa)	Pressió mitjana (hPa)
<b>1019.0</b>	<b>24</b>	<b>1010.7</b>	<b>989.5</b>	<b>1</b>	<b>1006.2</b>	<b>1008.2</b>
<i>Presión Máxima Absoluta (hPa)</i>	<i>Día</i>	<i>Media de Máximas (hPa)</i>	<i>Presión Mínima Absoluta (hPa)</i>	<i>Día</i>	<i>Media de Mínimas (hPa)</i>	<i>Presión Media (hPa)</i>

Humitat Rel. Màxima Absoluta (%)	Dia	Mitjana de Màximes (%)	Humitat Rel. Mínima Absoluta (%)	Dia	Mitjana de Mínimes (%)	Humitat Rel. mitjana (%)
<b>100</b>	<b>VAR</b>	<b>85</b>	<b>23</b>	<b>20</b>	<b>39</b>	<b>62</b>
<i>Humedad Rel. Máxima Absoluta (%)</i>	<i>Día</i>	<i>Media de Máximas (%)</i>	<i>Humedad Rel. Mínima Absoluta (%)</i>	<i>Día</i>	<i>Media de Mínimas (%)</i>	<i>Humedad Rel. media (%)</i>

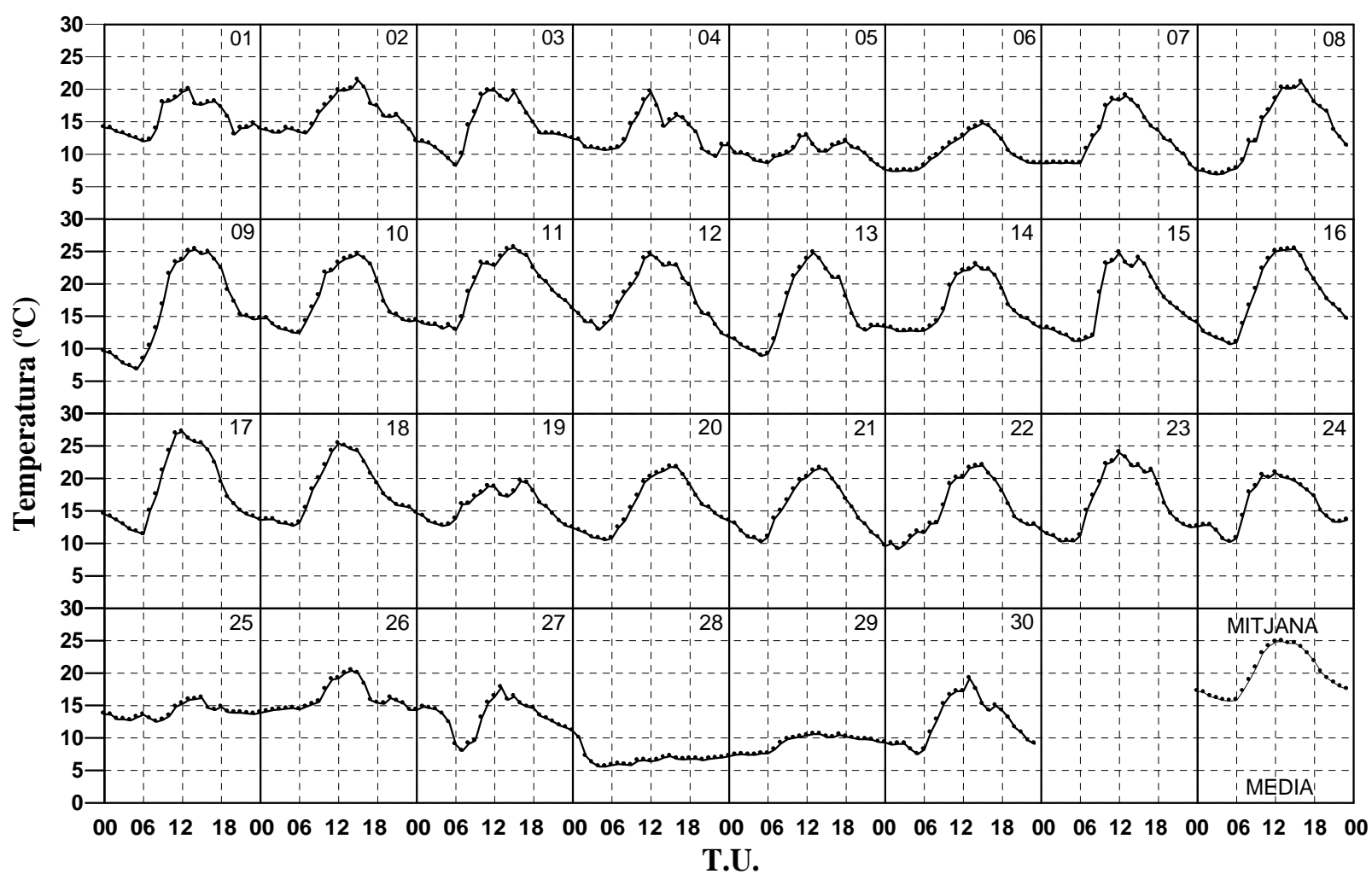
Precipitació Màxima en un dia (lt/m <sup>2</sup> )	Dia	Precipitació total (lt/m <sup>2</sup> )	Dies de precipitació
<b>40.1</b>	<b>29</b>	<b>81.5</b>	<b>9</b>
<i>Precipitación Máxima en un día (lt/m<sup>2</sup>)</i>	<i>Día</i>	<i>Precipitación total (lt/m<sup>2</sup>)</i>	<i>Días de precipitación</i>

Velocitat Ràfega Màxima de vent (Km/h)	Direcció	Dia
<b>86.0</b>	<b>WNW</b>	<b>6</b>
<i>Velocidad Ráfaga Máxima de viento (Km/h)</i>	<i>Dirección</i>	<i>Día</i>

Insolació total (hores)	(%)
<b>242.0</b>	<b>61</b>
<i>Insolación total (horas)</i>	<i>(%)</i>

Abril 2013

Abril 2013

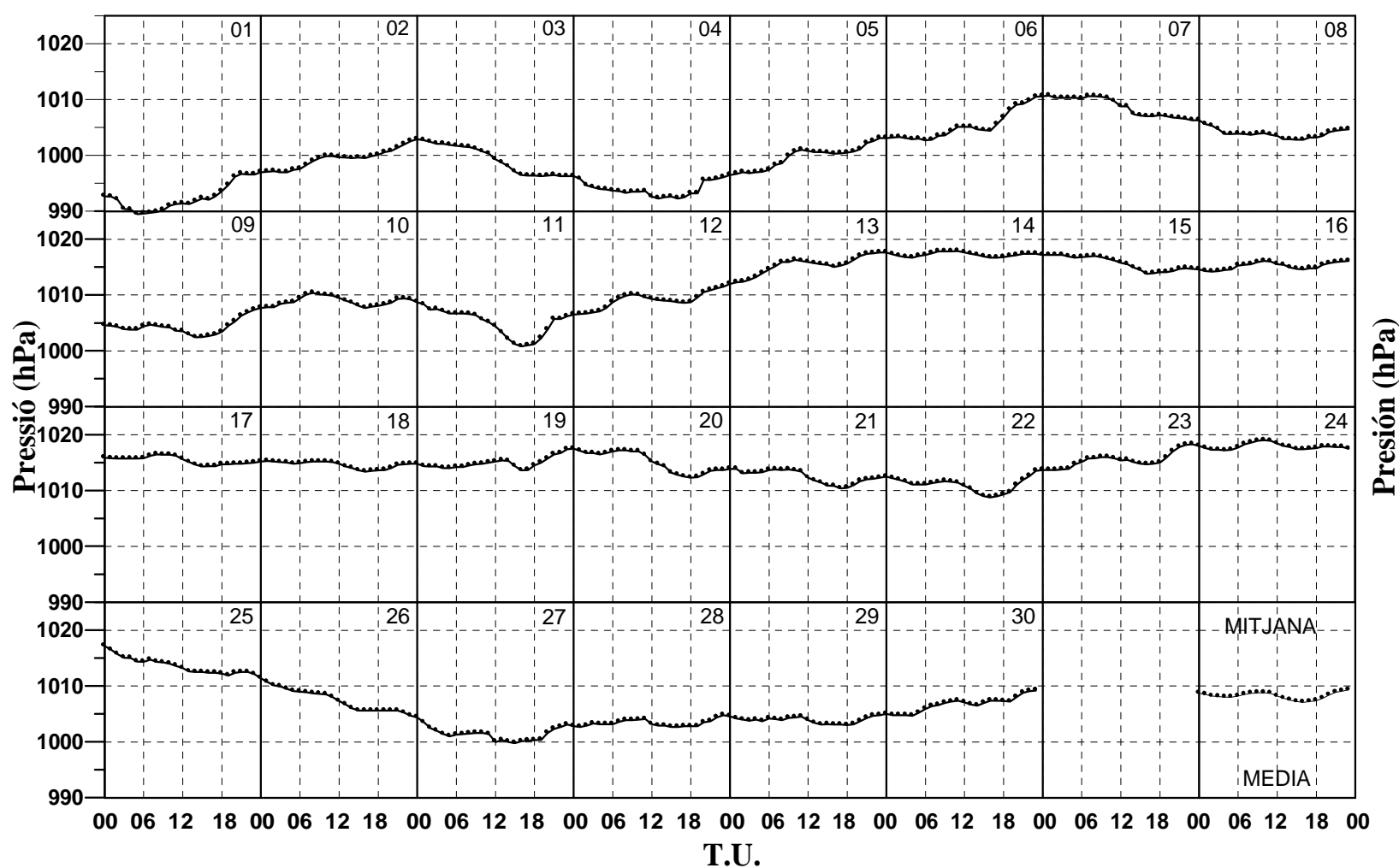


Dia	Temperatura Màxima (°C)	Hora Temperatura Màxima	Temperatura Mínima (°C)	Hora Temperatura Mínima	Temperatura Mitjana (°C)
1	21.0	12:20	12.0	06:00	15.5
2	21.8	13:50	12.0	23:59	16.2
3	21.0	12:20	8.0	06:10	14.3
4	20.3	11:50	9.6	22:00	13.3
5	13.5	11:30	7.6	23:59	10.4
6	15.3	15:10	7.4	99:99	10.4
7	19.7	12:40	7.5	23:59	12.6
8	21.4	15:50	6.9	03:00	13.6
9	26.1	14:10	6.4	05:20	16.4
10	25.1	14:50	12.3	05:50	17.7
11	26.7	13:30	12.9	06:00	19.2
12	26.0	12:20	11.8	23:59	18.0
13	25.0	13:10	8.5	05:20	15.9
14	23.5	99:99	12.7	99:99	16.8
15	25.9	11:50	11.0	05:40	17.2
16	26.1	14:10	10.5	05:50	17.9
17	27.4	12:10	11.4	06:00	18.4
18	26.0	12:40	12.7	05:00	18.2
19	20.2	10:40	12.4	23:59	15.9
20	22.3	15:30	10.0	05:40	15.8
21	23.0	14:15	9.6	23:59	15.4
22	22.7	14:50	9.0	02:10	15.3
23	24.4	12:30	10.3	99:99	16.5
24	21.4	12:10	10.0	05:50	15.7
25	16.2	14:40	12.5	08:20	14.0
26	22.0	13:30	13.9	00:00	16.2
27	19.0	99:99	7.9	06:30	13.4
28	11.1	00:00	5.5	06:20	6.8
29	10.6	99:99	7.2	00:00	9.2
30	20.5	13:20	7.0	05:30	12.5
<b>Día</b>	<b>Temperatura Màxima (°C)</b>	<b>Hora Temperatura Màxima</b>	<b>Temperatura Mínima (°C)</b>	<b>Hora Temperatura Mínima</b>	<b>Temperatura Media (°C)</b>

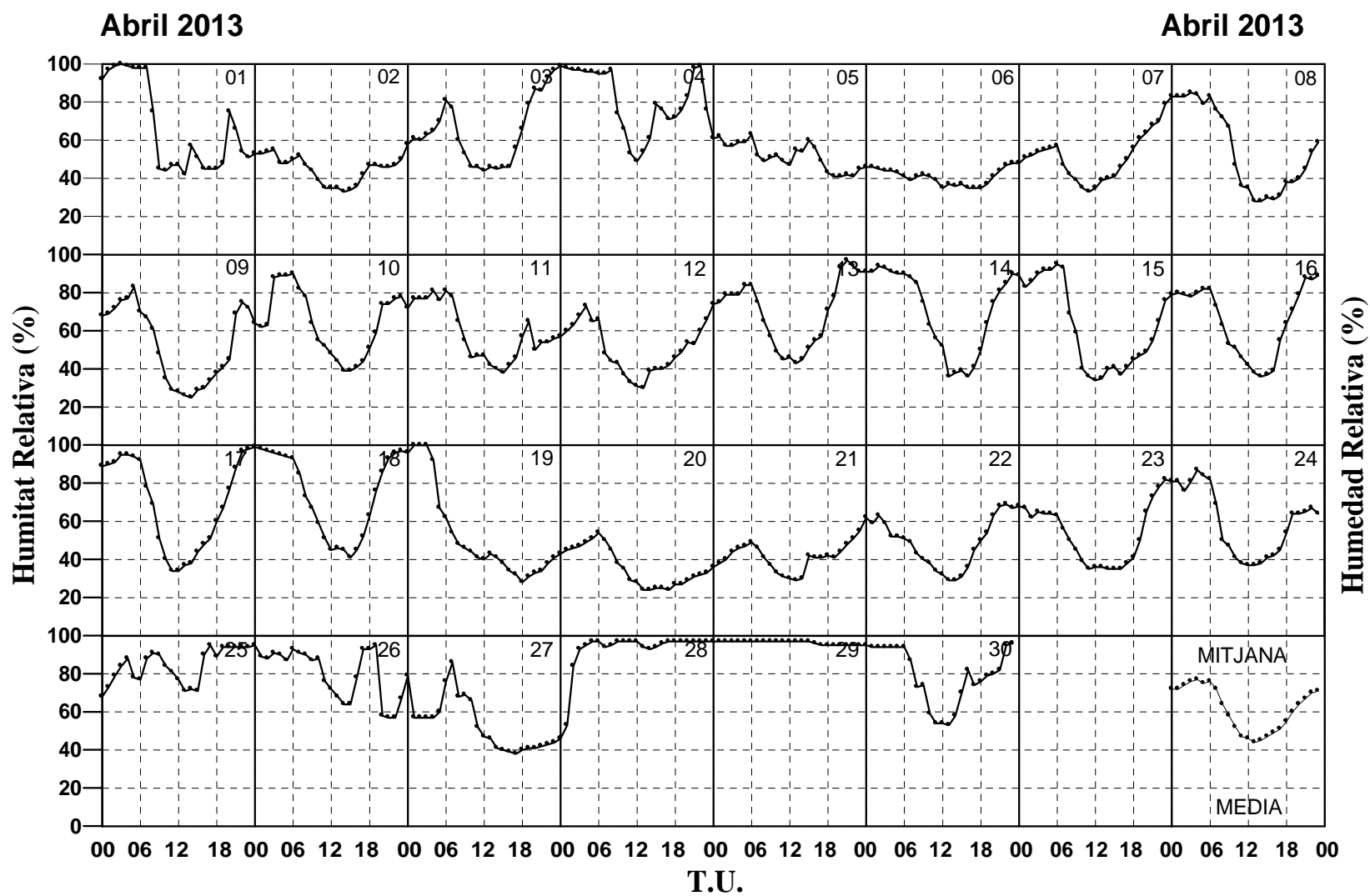


Abril 2013

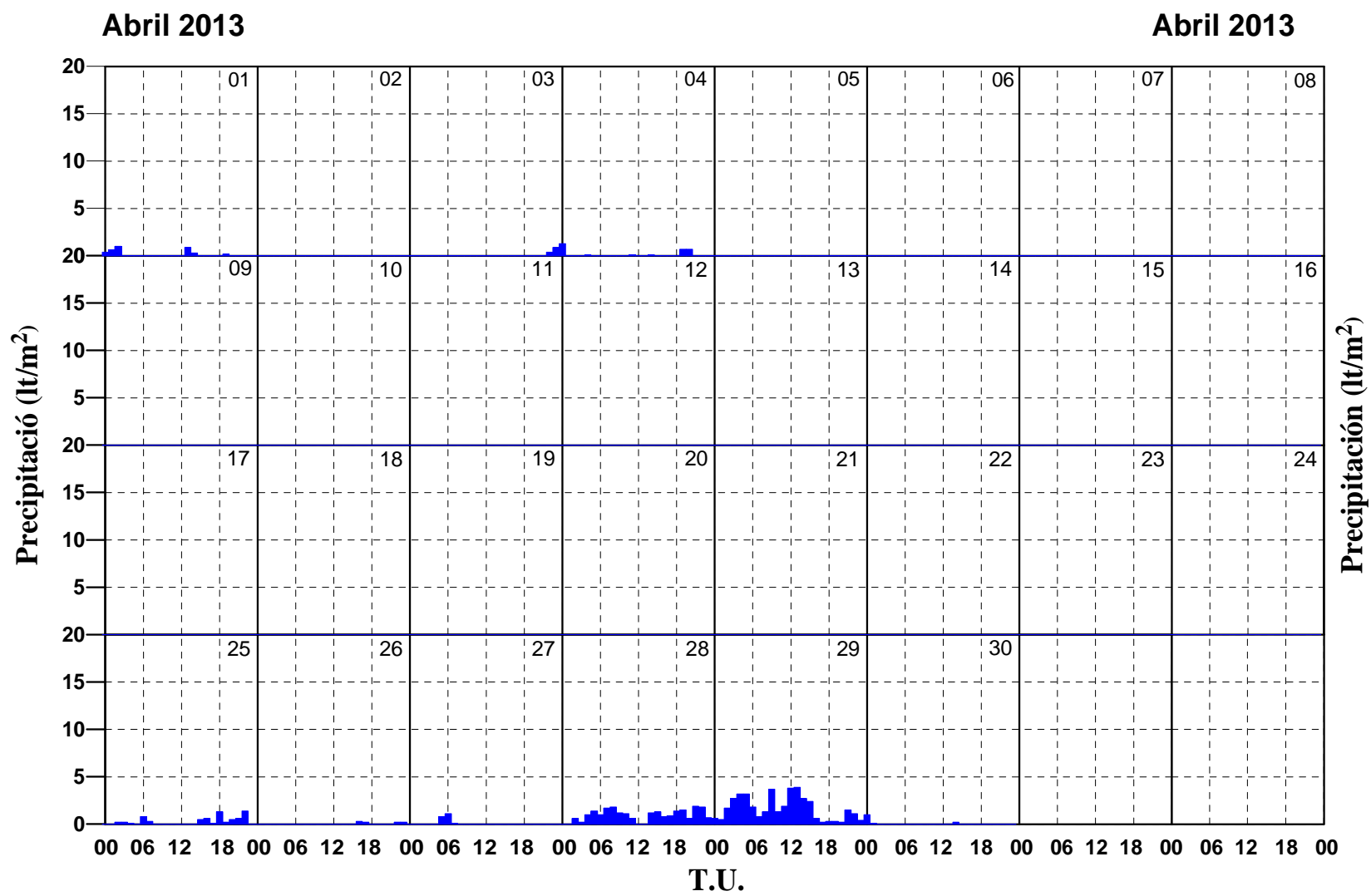
Abril 2013



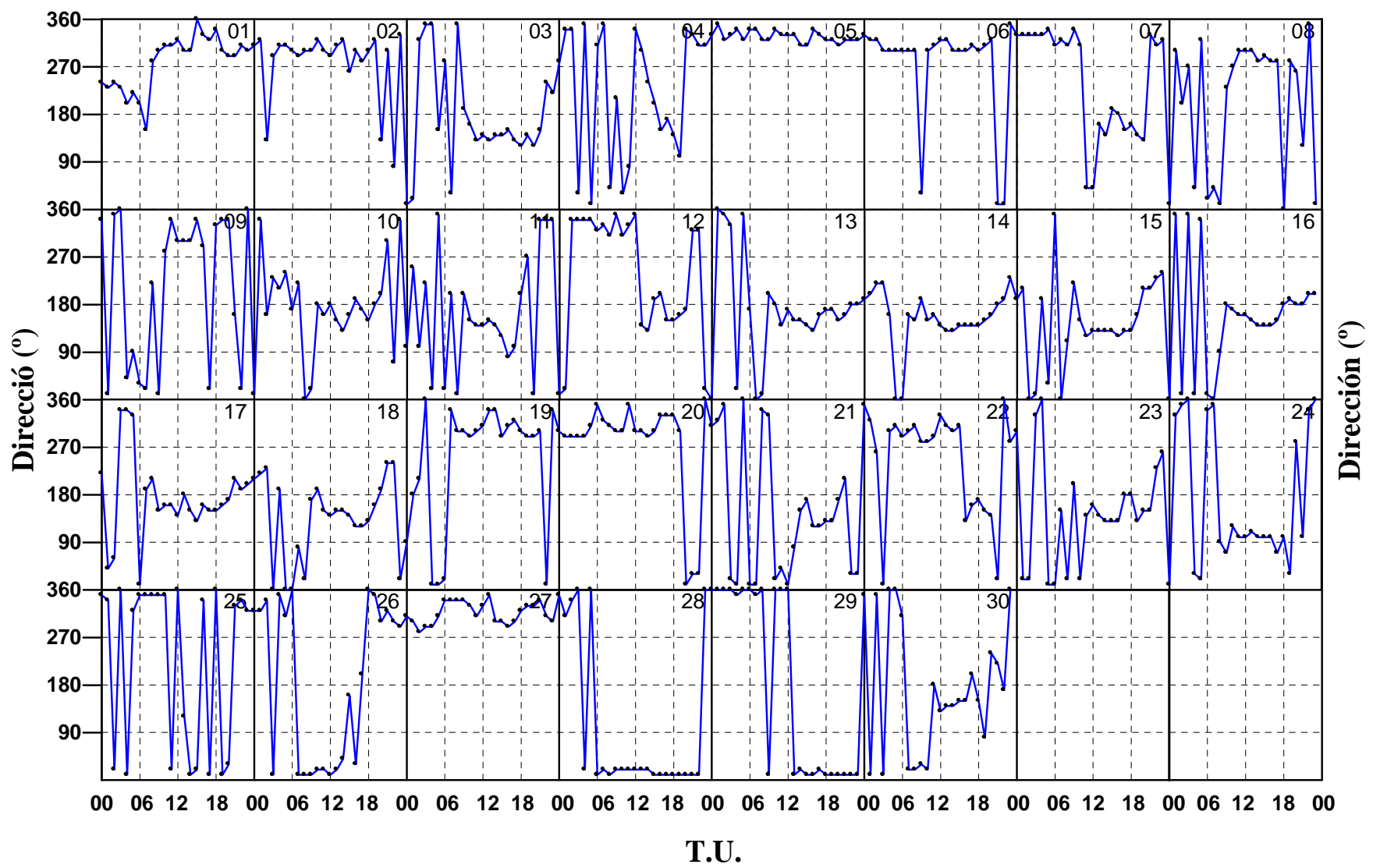
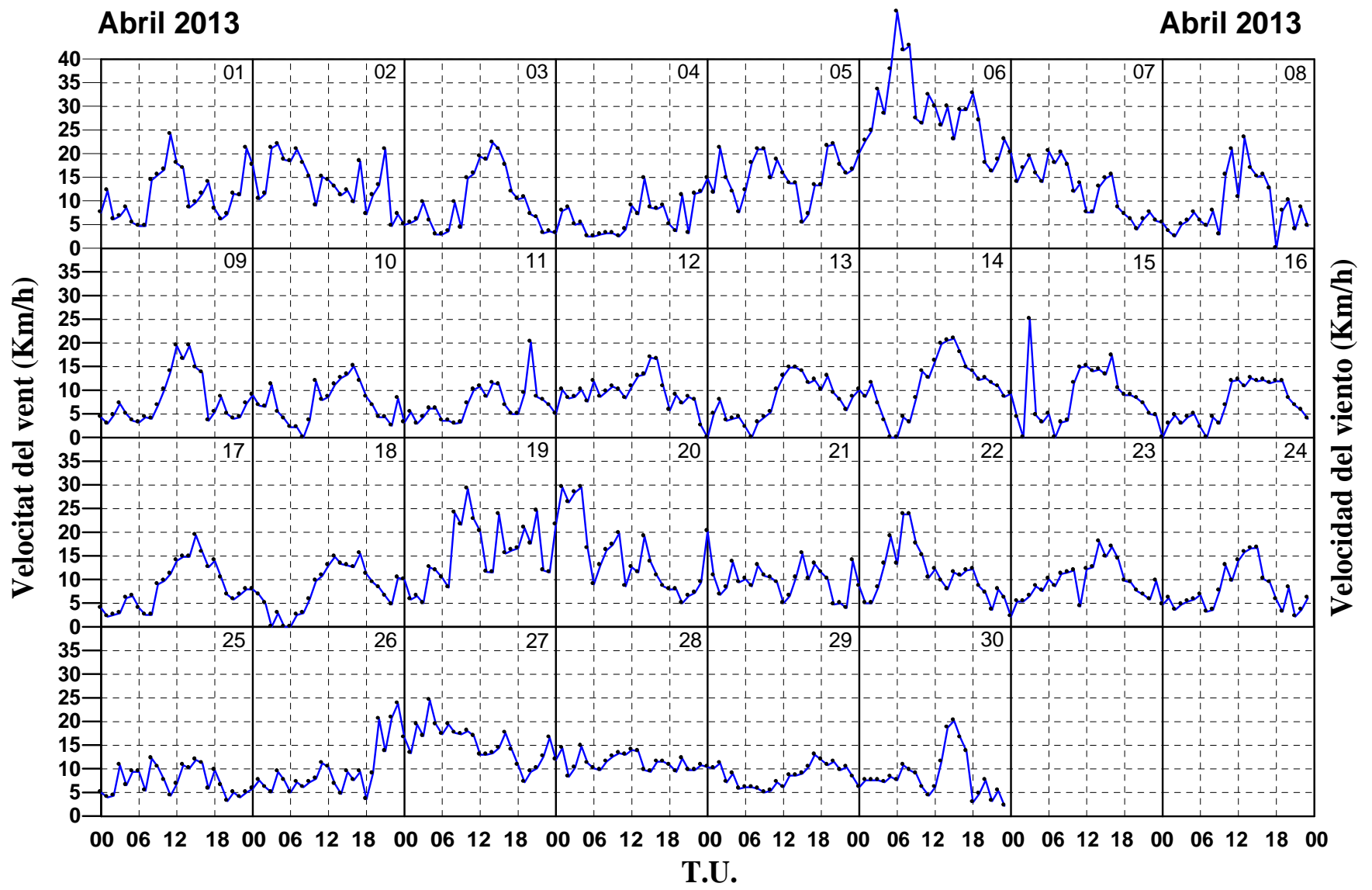
Dia	Pressió Màxima (hPa)	Hora Pressió Màxima	Pressió Mínima (hPa)	Hora Pressió Mínima	Pressió Mitjana (hPa)
1	997.0	24:00	989.5	05:00	992.3
2	1002.9	24:00	997.0	99:99	999.3
3	1002.9	00:00	996.3	99:99	999.4
4	996.5	24:00	992.2	99:99	993.9
5	1003.1	99:99	996.5	00:00	999.6
6	1010.6	24:00	1002.5	06:20	1005.1
7	1010.7	01:00	1006.3	99:99	1008.8
8	1006.3	00:00	1002.8	99:99	1004.0
9	1007.7	24:00	1002.4	14:00	1004.2
10	1010.4	08:00	1007.7	99:99	1008.9
11	1008.7	00:00	1000.7	15:50	1005.0
12	1012.0	24:00	1006.5	00:00	1009.0
13	1017.6	99:99	1012.0	00:00	1015.2
14	1017.9	11:00	1016.7	99:99	1017.3
15	1017.2	99:99	1013.8	16:00	1015.7
16	1016.1	99:99	1014.2	02:00	1015.2
17	1016.5	08:00	1014.3	15:00	1015.4
18	1015.3	01:00	1013.4	16:00	1014.6
19	1017.5	24:00	1013.6	16:00	1014.9
20	1017.5	00:00	1012.3	18:00	1015.2
21	1013.9	99:99	1010.4	17:00	1012.5
22	1013.7	24:00	1008.8	16:00	1011.0
23	1018.4	22:30	1013.7	99:99	1015.4
24	1019.0	10:00	1017.1	04:10	1017.9
25	1017.2	00:00	1011.4	24:00	1013.7
26	1011.4	00:00	1004.4	24:00	1007.6
27	1004.4	00:00	999.8	15:00	1001.4
28	1004.8	23:00	1002.7	99:99	1003.3
29	1005.0	24:00	1003.0	18:00	1003.9
30	1009.5	24:00	1004.7	04:00	1006.7
<b>Día</b>	<b>Presión Máxima (hPa)</b>	<b>Hora Presión Máxima</b>	<b>Presión Mínima (hPa)</b>	<b>Hora Presión Mínima</b>	<b>Presión Media (hPa)</b>



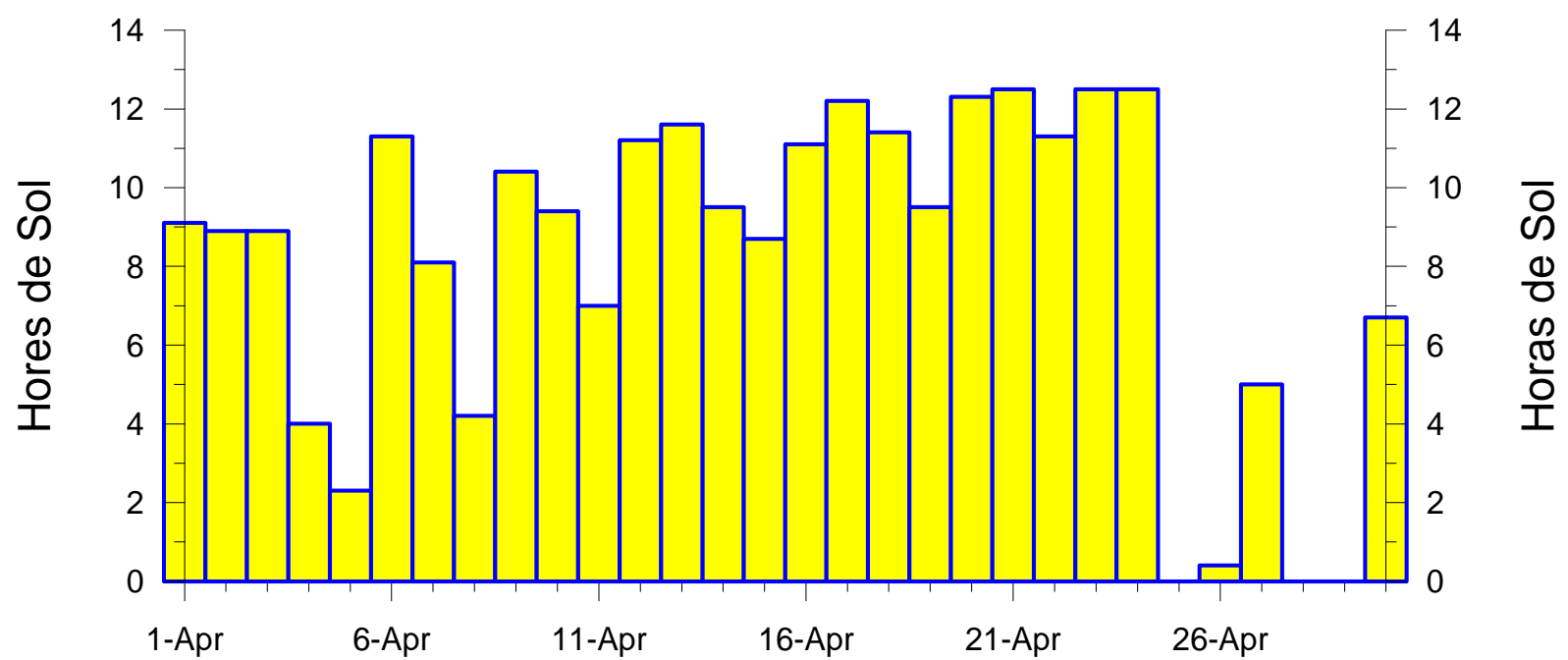
Dia	Humitat Rel. Màxima (%)	Hora Humitat Relativa Màxima	Humitat Rel. Mínima (%)	Hora Humitat Relativa Mínima	Humitat Rel. Mitjana (%)
1	100	99:99	41	13:00	67
2	58	23:59	33	99:99	45
3	99	23:59	43	12:00	64
4	99	99:99	47	12:00	82
5	64	15:30	41	99:99	52
6	48	99:99	34	18:10	41
7	83	23:59	32	12:10	51
8	85	03:00	28	99:99	56
9	84	05:20	25	14:00	53
10	90	06:00	38	15:00	64
11	81	99:99	38	15:00	59
12	74	23:59	29	13:00	50
13	97	21:00	43	13:00	69
14	94	02:00	35	15:40	71
15	95	06:00	33	12:00	62
16	89	99:99	36	99:99	65
17	99	23:59	33	12:00	69
18	99	00:00	40	15:00	75
19	100	99:99	28	18:00	53
20	54	06:00	23	13:00	36
21	63	23:59	28	99:99	41
22	69	22:00	28	13:00	49
23	82	23:00	33	15:00	53
24	87	04:00	35	12:00	60
25	95	99:99	68	00:00	84
26	95	99:99	57	99:99	80
27	86	07:00	38	17:00	54
28	97	99:99	46	00:00	92
29	97	99:99	95	99:99	96
30	98	23:59	53	99:99	79
<b>Día</b>	<b>Humedad Rel. Màxima (%)</b>	<b>Hora Humedad Relativa Màxima</b>	<b>Humedad Rel. Mínima (%)</b>	<b>Hora Humedad Relativa Mínima</b>	<b>Humedad Rel. Media (%)</b>



<b>Dia</b>	<b>Precipitació (lt/m<sup>2</sup>)</b>	<b>Duració</b>
1	3.4	2 h 35 m
2	0.0	0 h 0 m
3	1.3	1 h 35 m
4	3.0	1 h 30 m
5	0.0	0 h 0 m
6	0.0	0 h 0 m
7	0.0	0 h 0 m
8	0.0	0 h 0 m
9	0.0	0 h 0 m
10	0.0	0 h 0 m
11	0.0	0 h 0 m
12	0.0	0 h 0 m
13	0.0	0 h 0 m
14	0.0	0 h 0 m
15	0.0	0 h 0 m
16	0.0	0 h 0 m
17	0.0	0 h 0 m
18	0.0	0 h 0 m
19	0.0	0 h 0 m
20	0.0	0 h 0 m
21	0.0	0 h 0 m
22	0.0	0 h 0 m
23	0.0	0 h 0 m
24	0.0	0 h 0 m
25	6.8	9 h 29 m
26	0.9	1 h 30 m
27	2.0	1 h 40 m
28	22.7	19 h 5 m
29	40.1	19 h 15 m
30	1.3	1 h 10 m
<b>Dia</b>	<b>Precipitació (lt/m<sup>2</sup>)</b>	<b>Duración</b>



Dia	Velocitat Ràfega Màxima (km/h)	Direcció (°)	Hora
1	64.8	300	08:40
2	58.7	270	00:30
3	37.1	120	13:40
4	52.2	330	19:30
5	56.5	310	08:50
6	86.0	300	06:40
7	48.2	330	03:20
8	44.6	290	16:00
9	42.5	300	11:20
10	31.0	190	15:30
11	44.6	360	19:50
12	30.6	190	14:50
13	28.8	160	14:40
14	40.0	140	13:50
15	36.0	120	13:50
16	24.1	150	12:20
17	32.4	150	16:10
18	27.4	140	15:50
19	59.8	300	14:40
20	65.9	290	02:40
21	37.8	300	00:00
22	48.9	300	07:20
23	33.8	110	14:00
24	33.5	100	11:30
25	33.5	70	17:30
26	46.4	300	20:00
27	55.1	300	07:30
28	33.1	280	00:40
29	26.3	20	17:20
30	36.0	150	14:10
Día	Velocidad Ráfaga Máxima (km/h)	Dirección (°)	Hora



MAIG

2013

MAYO

Temperatura Màxima Absoluta (°C)	Dia	Mitjana de Màximes (°C)	Temperatura Mínima Absoluta (°C)	Dia	Mitjana de Mínimes (°C)	Temperatura mitjana (°C)
30.5	7	23.6	7.9	1	12.2	17.2
<i>Temperatura Màxima Absoluta (°C)</i>	<i>Día</i>	<i>Media de Màximes (°C)</i>	<i>Temperatura Mínima Absoluta (°C)</i>	<i>Día</i>	<i>Media de Mínimes (°C)</i>	<i>Temperatura Media (°C)</i>

Pressió Màxima Absoluta (hPa)	Dia	Mitjana de Màximes (hPa)	Pressió Mínima Absoluta (hPa)	Dia	Mitjana de Mínimes (hPa)	Pressió mitjana (hPa)
1015.9	13	1009.9	993.3	VAR	1005.8	1007.8
<i>Presión Máxima Absoluta (hPa)</i>	<i>Día</i>	<i>Media de Máximas (hPa)</i>	<i>Presión Mínima Absoluta (hPa)</i>	<i>Día</i>	<i>Media de Mínimas (hPa)</i>	<i>Presión Media (hPa)</i>

Humitat Rel. Màxima Absoluta (%)	Dia	Mitjana de Màximes (%)	Humitat Rel. Mínima Absoluta (%)	Dia	Mitjana de Mínimes (%)	Humitat Rel. mitjana (%)
100	19	83	27	25	40	60
<i>Humedad Rel. Máxima Absoluta (%)</i>	<i>Día</i>	<i>Media de Máximas (%)</i>	<i>Humedad Rel. Mínima Absoluta (%)</i>	<i>Día</i>	<i>Media de Mínimas (%)</i>	<i>Humedad Rel. media (%)</i>

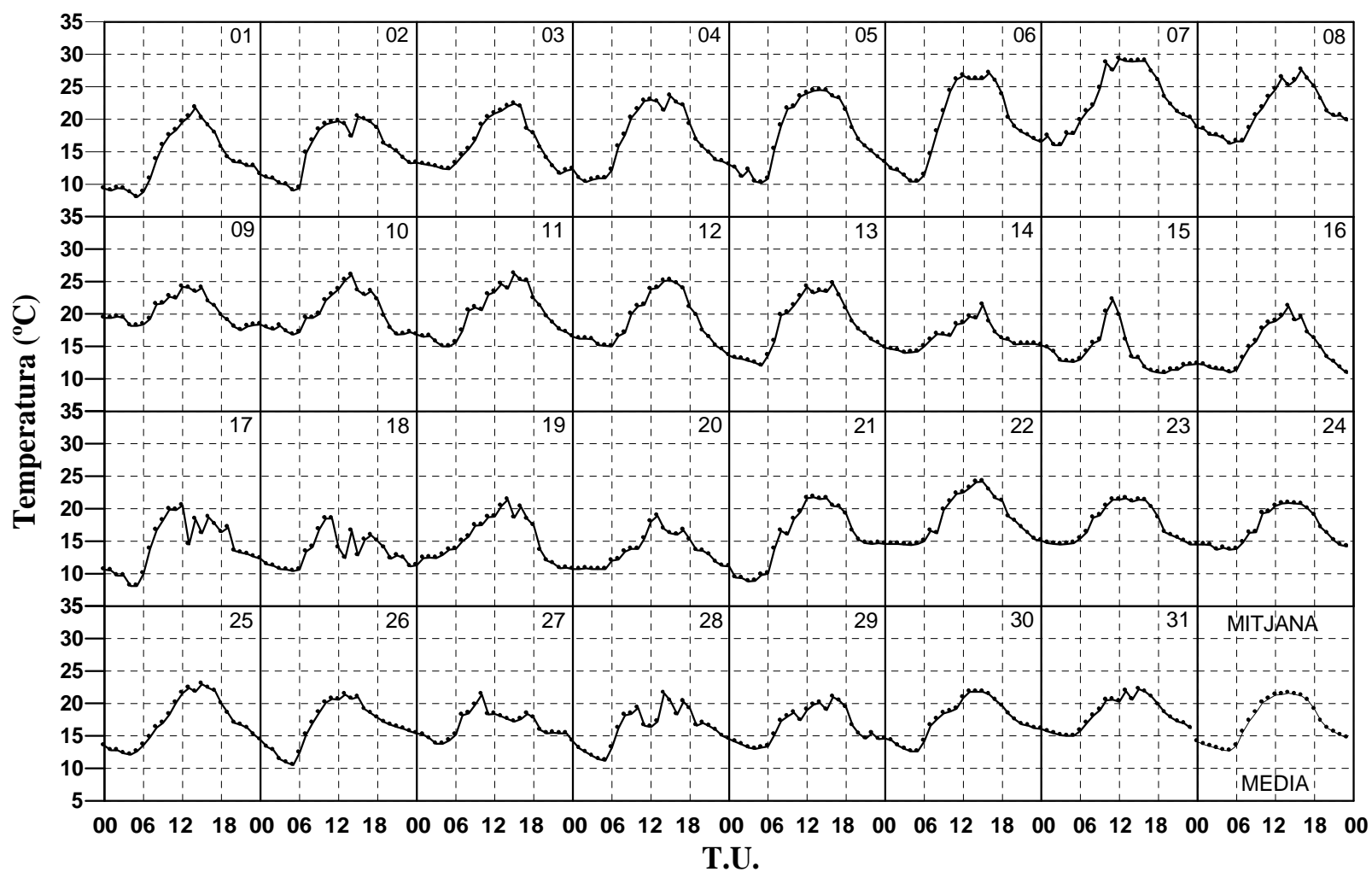
Precipitació Màxima en un dia (lt/m <sup>2</sup> )	Dia	Precipitació total (lt/m <sup>2</sup> )	Dies de precipitació
37.0	15	58.4	7 + 5 Ip
<i>Precipitación Máxima en un día (lt/m<sup>2</sup>)</i>	<i>Día</i>	<i>Precipitación total (lt/m<sup>2</sup>)</i>	<i>Días de precipitación</i>

Velocitat Ràfega Màxima de vent (Km/h)	Direcció	Dia
96.1	WNW	24
<i>Velocidad Ráfaga Máxima de viento (Km/h)</i>	<i>Dirección</i>	<i>Día</i>

Insolació total (hores)	(%)
294.3	66
<i>Insolación total (horas)</i>	<i>(%)</i>

Maig 2013

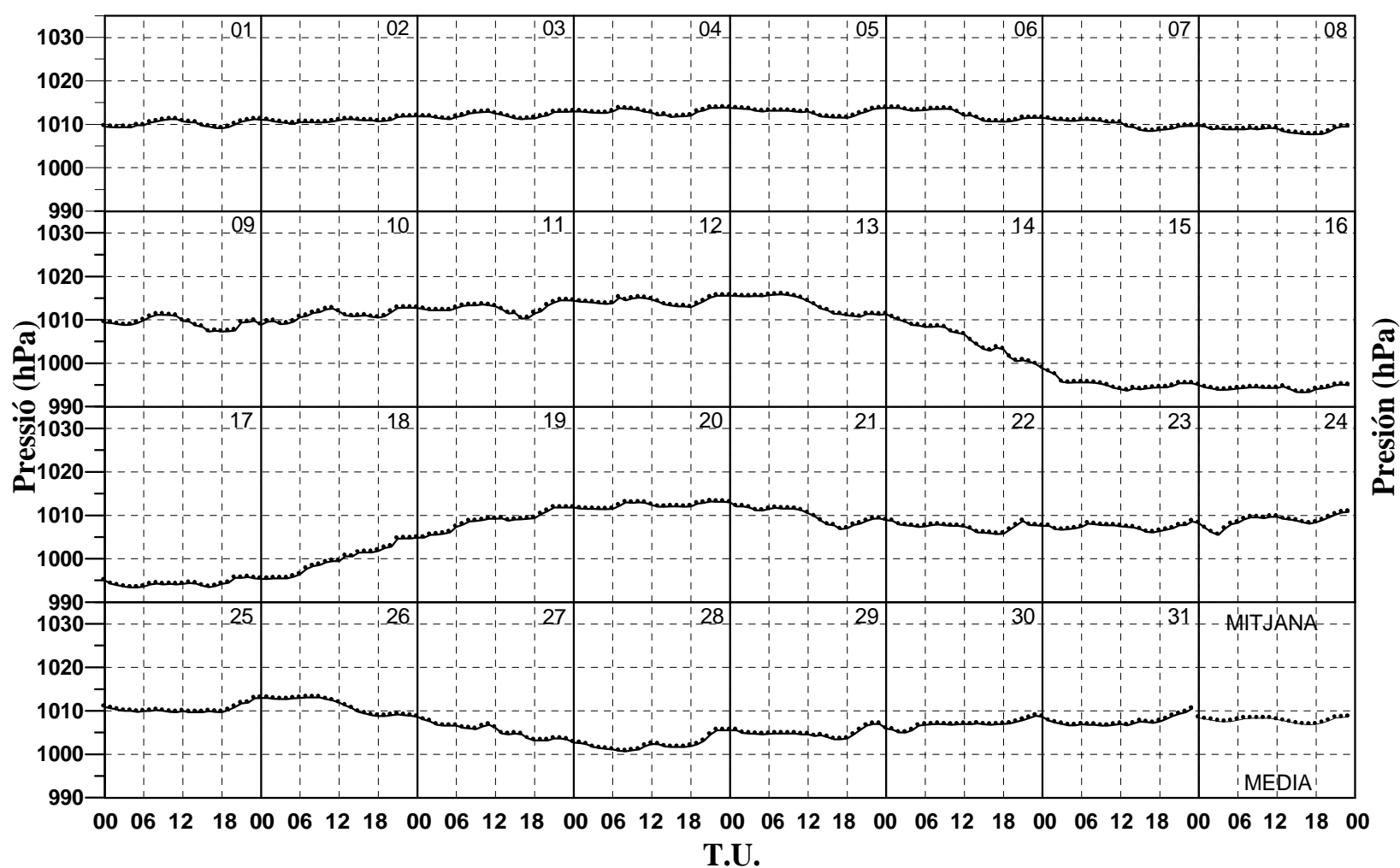
Mayo 2013



Dia	Temperatura Màxima ( °C)	Hora Temperatura Màxima	Temperatura Mínima ( °C)	Hora Temperatura Mínima	Temperatura Mitjana ( °C)
1	22.0	14:10	7.9	05:30	14.2
2	21.6	16:30	8.5	05:10	15.4
3	23.0	15:10	11.6	22:00	16.1
4	24.5	12:15	10.3	02:00	16.9
5	25.5	13:20	9.9	05:20	17.8
6	27.5	16:10	10.2	05:40	19.1
7	30.5	15:20	16.0	99:99	23.0
8	28.0	16:30	16.2	05:00	21.2
9	25.4	12:30	16.9	21:40	20.4
10	26.3	13:40	16.7	05:30	20.1
11	26.5	14:30	15.0	99:99	19.9
12	26.8	14:30	13.6	23:59	19.1
13	24.8	15:50	11.6	05:20	18.3
14	21.6	15:00	14.0	03:00	16.4
15	22.5	11:10	10.9	18:40	14.1
16	21.7	14:30	10.6	23:59	14.9
17	21.3	11:50	8.1	99:99	14.4
18	19.6	11:15	10.3	05:30	13.5
19	22.0	14:10	10.7	23:59	15.3
20	20.2	12:50	10.7	99:99	13.6
21	22.7	14:50	8.7	03:20	15.6
22	24.6	15:10	14.3	03:30	18.5
23	23.2	15:20	14.5	99:99	17.6
24	21.6	12:40	13.5	99:99	16.9
25	23.4	14:30	12.1	04:00	17.2
26	22.6	11:30	10.3	05:20	16.6
27	21.7	10:10	13.6	03:20	16.7
28	22.5	14:10	11.2	05:00	16.3
29	22.1	14:15	12.9	05:30	16.5
30	23.2	13:15	12.4	04:40	17.4
31	22.9	13:30	15.0	99:99	18.2
<b>Día</b>	<b>Temperatura Màxima ( °C)</b>	<b>Hora Temperatura Màxima</b>	<b>Temperatura Mínima ( °C)</b>	<b>Hora Temperatura Mínima</b>	<b>Temperatura Media ( °C)</b>

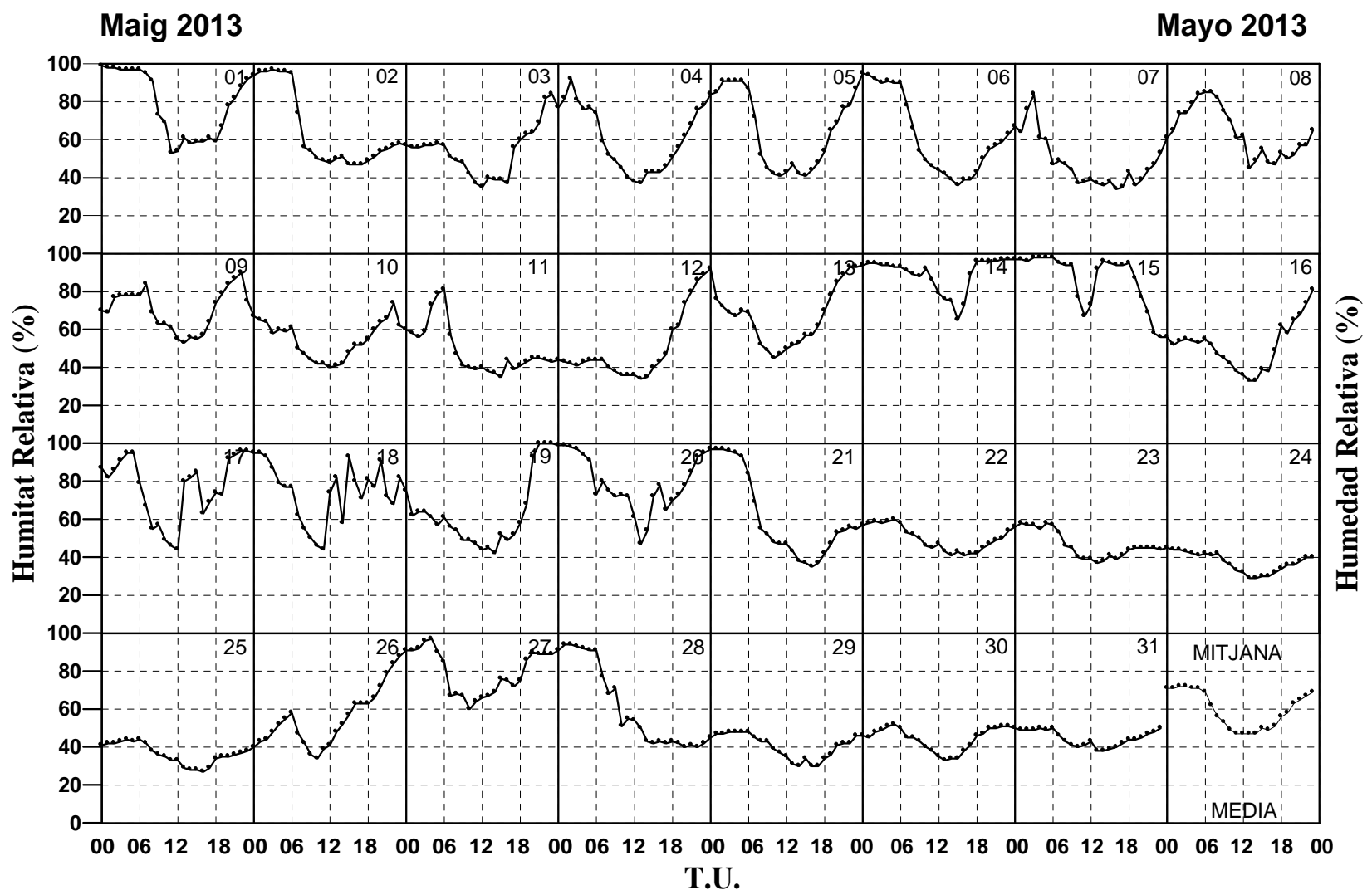
Maig 2013

Mayo 2013

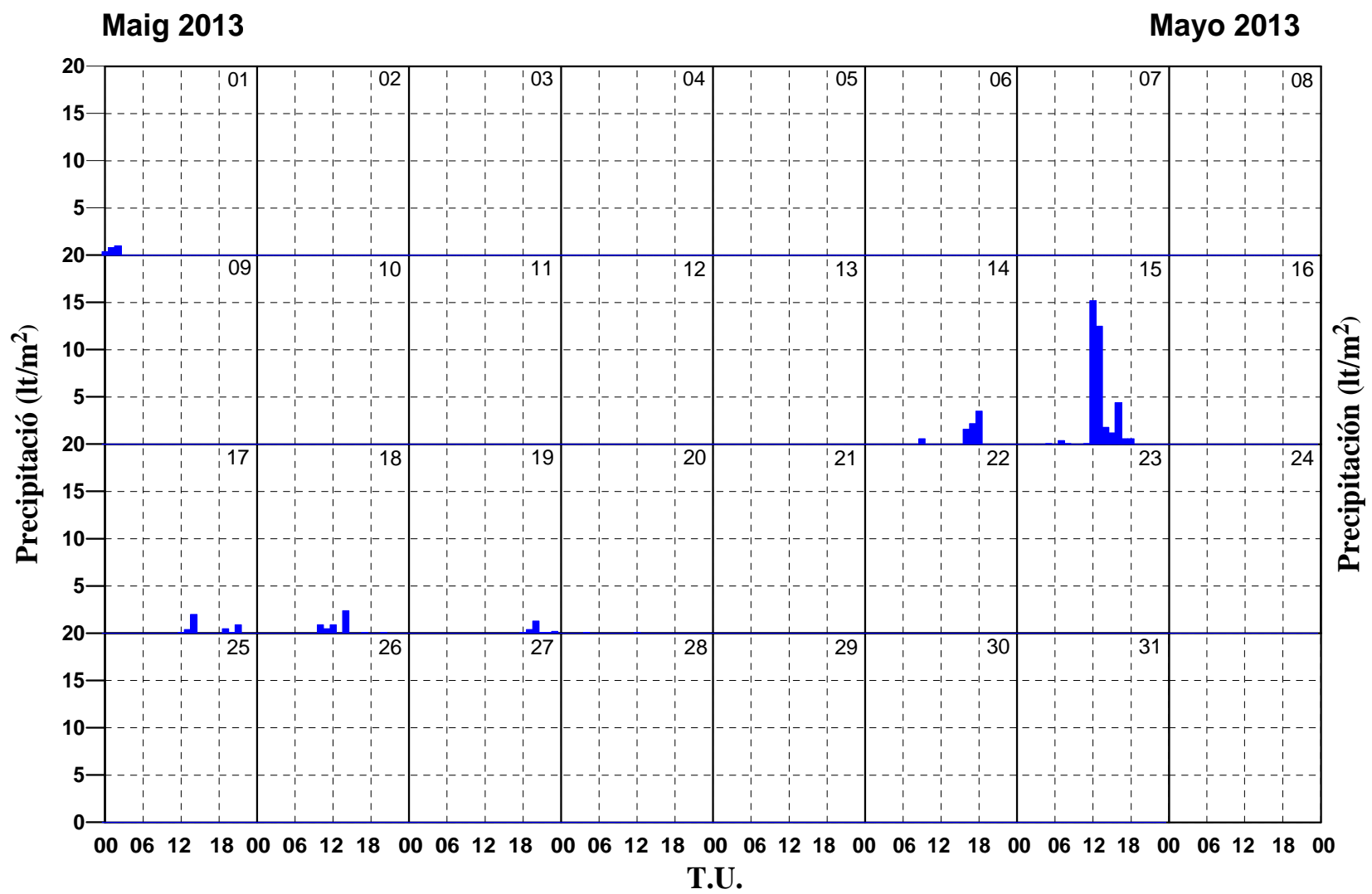


Dia	Pressió Màxima (hPa)	Hora Pressió Màxima	Pressió Mínima (hPa)	Hora Pressió Mínima	Pressió Mitjana (hPa)
1	1011.2	99:99	1009.2	01:40	1010.1
2	1011.9	24:00	1010.2	05:00	1010.9
3	1013.0	24:00	1011.1	15:40	1012.0
4	1013.9	23:00	1011.7	15:00	1012.9
5	1013.8	99:99	1011.4	18:00	1012.8
6	1013.8	99:99	1010.5	18:00	1012.3
7	1011.5	00:00	1008.4	99:99	1010.1
8	1009.7	00:00	1007.6	99:99	1008.7
9	1011.2	99:99	1007.3	18:00	1009.3
10	1012.8	99:99	1008.9	00:00	1011.0
11	1014.5	99:99	1010.3	16:00	1012.6
12	1015.6	99:99	1012.9	18:00	1014.2
13	1015.9	08:00	1010.7	20:00	1013.7
14	1011.3	00:00	998.9	24:00	1005.8
15	998.9	00:00	993.5	12:30	995.3
16	995.1	22:00	993.3	16:00	994.3
17	995.8	22:00	993.3	04:40	994.3
18	1005.0	21:20	995.3	00:50	999.5
19	1011.9	21:10	1004.9	99:99	1008.5
20	1013.2	21:00	1011.4	99:99	1012.3
21	1013.0	00:00	1006.8	17:00	1010.1
22	1008.9	00:00	1005.6	16:30	1007.4
23	1008.6	23:00	1006.1	17:00	1007.3
24	1010.9	24:00	1004.7	02:20	1008.7
25	1013.0	24:00	1009.7	99:99	1010.3
26	1013.1	99:99	1008.6	24:00	1011.3
27	1008.6	00:00	1002.7	24:00	1005.4
28	1005.5	99:99	1000.7	08:00	1002.2
29	1007.1	21:40	1003.4	17:15	1004.9
30	1008.9	23:00	1005.0	99:99	1006.8
31	1010.6	24:00	1006.3	09:20	1007.6
<b>Día</b>	<b>Presión Máxima (hPa)</b>	<b>Hora Presión Máxima</b>	<b>Presión Mínima (hPa)</b>	<b>Hora Presión Mínima</b>	<b>Presión Media (hPa)</b>





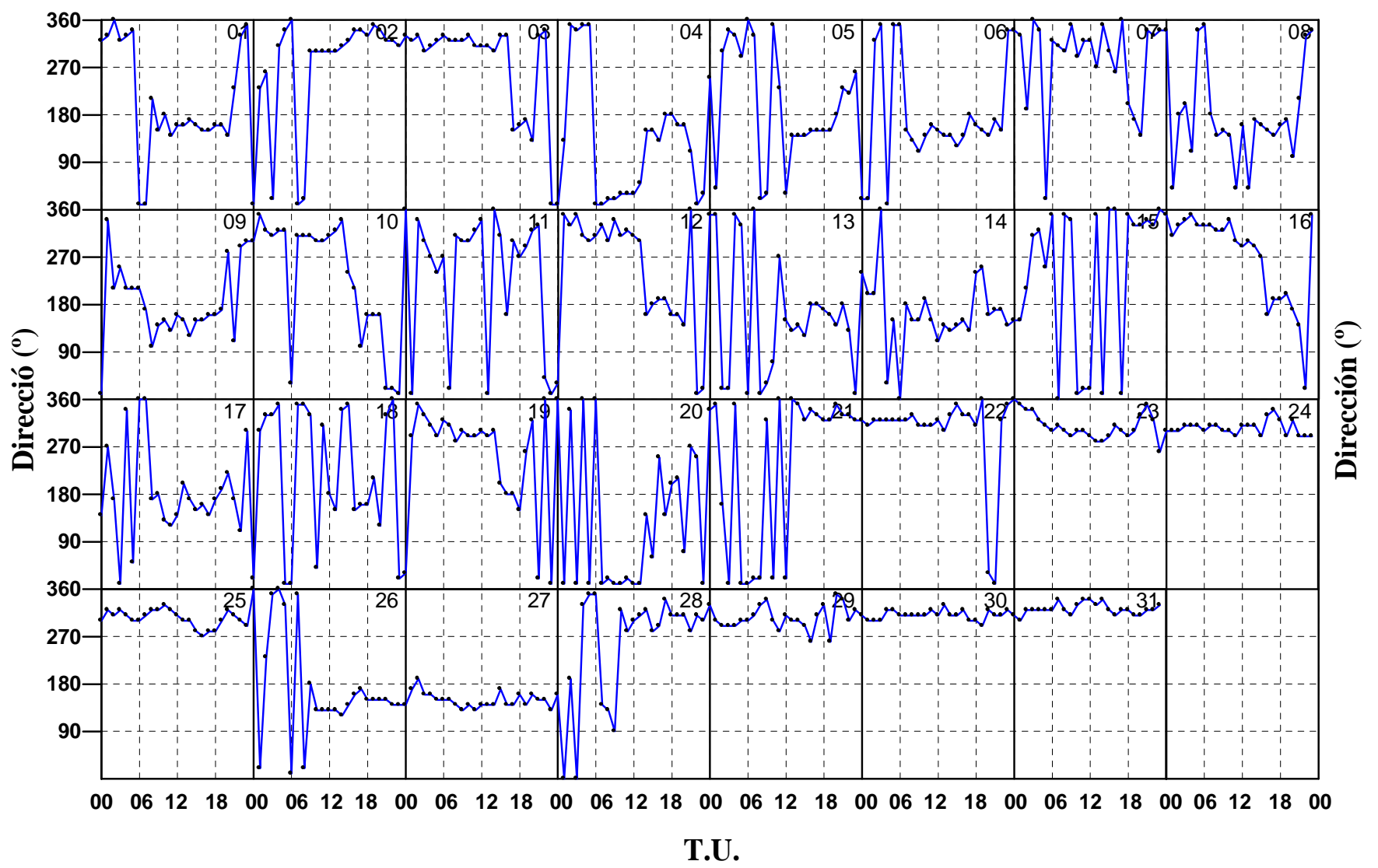
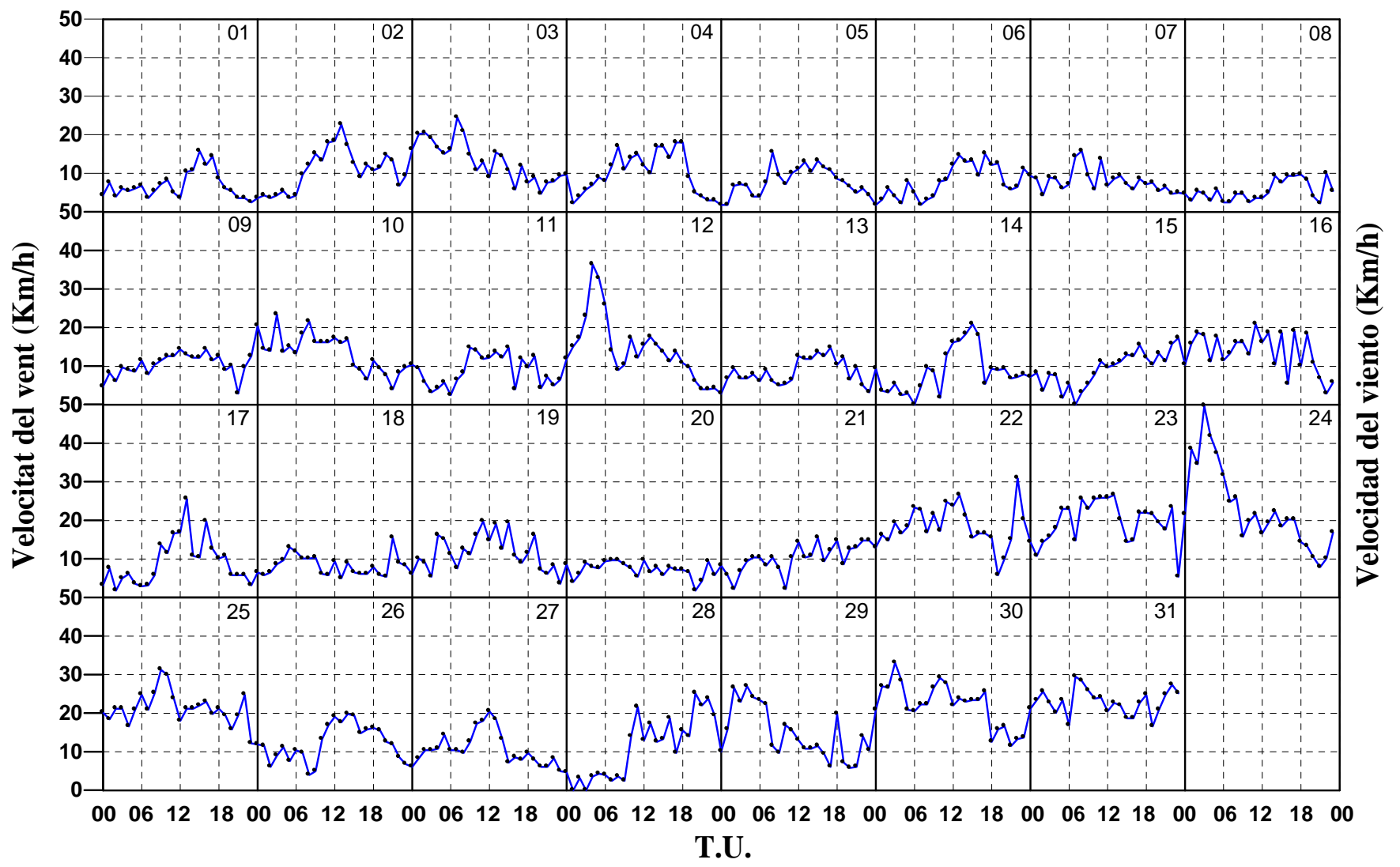
Dia	Humitat Rel. Màxima (%)	Hora Humitat Relativa Màxima	Humitat Rel. Mínima (%)	Hora Humitat Relativa Mínima	Humitat Rel. Mitjana (%)
1	99	99:99	52	12:10	78
2	97	03:00	47	99:99	65
3	84	23:00	32	12:00	54
4	92	02:00	36	13:00	60
5	95	23:59	40	15:00	65
6	95	00:00	36	15:00	63
7	84	03:00	33	15:30	48
8	86	06:40	45	13:00	64
9	90	22:00	51	14:00	71
10	74	22:00	40	99:99	55
11	81	06:00	35	15:00	49
12	92	23:59	33	13:00	49
13	94	23:59	45	10:00	67
14	97	99:99	65	15:00	89
15	98	99:99	56	99:99	87
16	87	23:59	30	13:10	52
17	96	99:99	44	12:00	77
18	95	99:99	44	11:00	75
19	100	99:99	42	14:00	63
20	99	99:99	47	13:00	79
21	98	00:10	34	15:30	61
22	60	05:00	40	14:20	50
23	58	99:99	35	13:00	47
24	46	03:10	29	99:99	37
25	45	04:20	27	99:99	36
26	91	23:59	34	10:00	55
27	97	04:00	59	10:30	80
28	94	99:99	40	99:99	62
29	49	23:15	29	13:00	40
30	53	05:10	33	13:00	44
31	51	23:59	37	13:30	45
<b>Día</b>	<b>Humedad Rel. Màxima (%)</b>	<b>Hora Humedad Relativa Màxima</b>	<b>Humedad Rel. Mínima (%)</b>	<b>Hora Humedad Relativa Mínima</b>	<b>Humedad Rel. Media (%)</b>



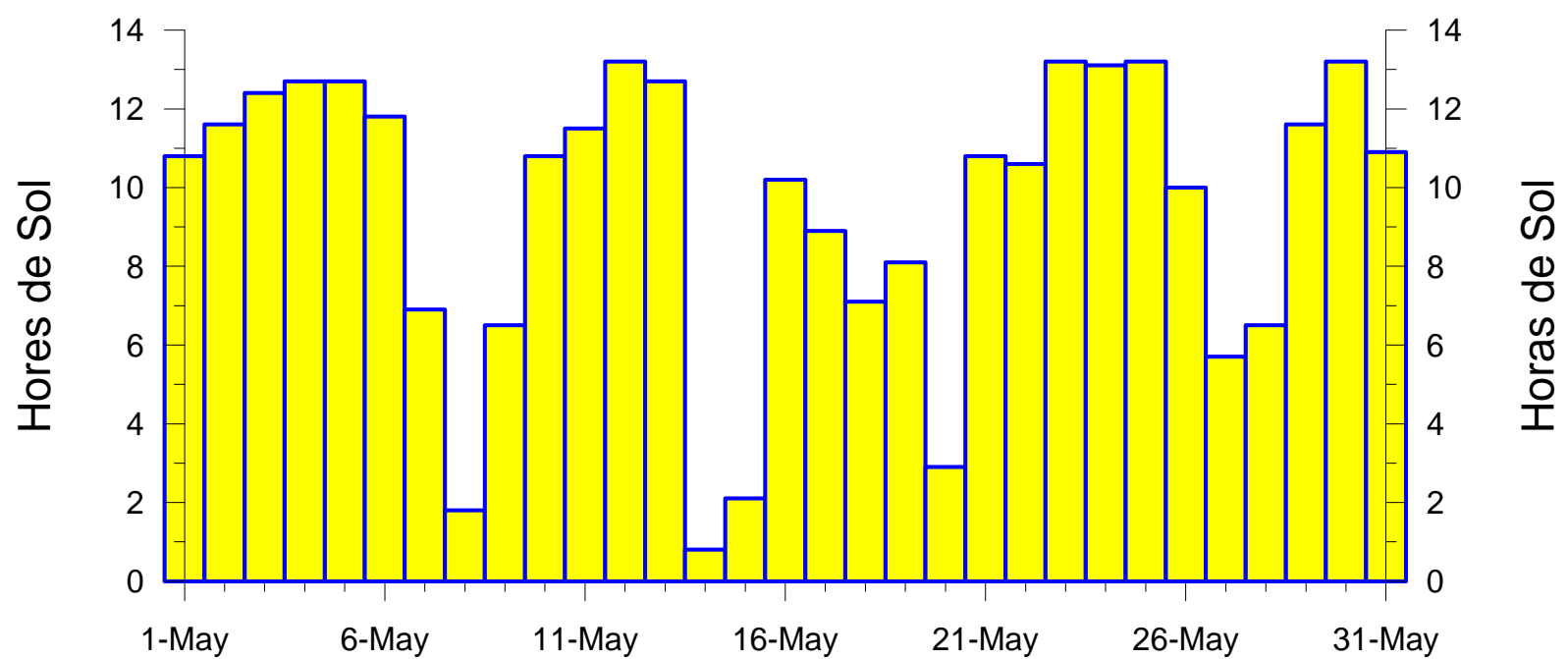
Dia	Precipitació (lt/m <sup>2</sup> )	Duració
1	2.2	1 h 40 m
2	0.0	0 h 0 m
3	0.0	0 h 0 m
4	0.0	0 h 0 m
5	0.0	0 h 0 m
6	0.0	0 h 0 m
7	0.0	0 h 0 m
8	<i>Ip</i>	0 h 0 m
9	<i>Ip</i>	0 h 0 m
10	0.0	0 h 0 m
11	0.0	0 h 0 m
12	0.0	0 h 0 m
13	0.0	0 h 0 m
14	7.9	2 h 15 m
15	37.0	4 h 48 m
16	<i>Ip</i>	0 h 0 m
17	4.0	3 h 9 m
18	4.9	2 h 30 m
19	2.2	3 h 2 m
20	0.2	0 h 30 m
21	0.0	0 h 0 m
22	0.0	0 h 0 m
23	0.0	0 h 0 m
24	0.0	0 h 0 m
25	0.0	0 h 0 m
26	0.0	0 h 0 m
27	<i>Ip</i>	0 h 0 m
28	0.0	0 h 0 m
29	<i>Ip</i>	0 h 0 m
30	0.0	0 h 0 m
31	0.0	0 h 0 m
<b>Dia</b>	<b>Precipitación (lt/m<sup>2</sup>)</b>	<b>Duración</b>

Maig 2013

Mayo 2013



Dia	Velocitat Ràfega Màxima (km/h)	Direcció (°)	Hora
1	34.2	130	14:50
2	41.0	280	11:10
3	57.6	310	01:20
4	34.2	50	11:10
5	28.4	140	12:50
6	27.4	180	17:30
7	41.0	250	10:40
8	21.2	170	14:20
9	43.6	300	22:50
10	48.6	310	07:20
11	40.0	310	09:10
12	75.2	300	05:40
13	27.7	120	14:20
14	39.2	130	14:20
15	38.5	300	22:50
16	51.8	320	03:10
17	41.4	190	19:20
18	40.0	300	20:50
19	41.8	280	09:40
20	23.0	110	14:00
21	41.0	330	21:20
22	65.5	300	13:30
23	74.2	310	19:50
24	96.1	300	02:30
25	67.3	340	08:50
26	40.3	100	12:50
27	42.8	110	11:20
28	52.2	290	19:40
29	55.1	260	13:30
30	72.0	290	03:30
31	78.8	300	21:50
Día	Velocidad Ráfaga Máxima (km/h)	Dirección (°)	Hora



JUNY

2013

JUNIO

Temperatura Màxima Absoluta (°C)	Dia	Mitjana de Màximes (°C)	Temperatura Mínima Absoluta (°C)	Dia	Mitjana de Mínimes (°C)	Temperatura mitjana (°C)
33.5	11	28.2	13.0	VAR	15.9	21.5
<i>Temperatura Màxima Absoluta (°C)</i>	<i>Día</i>	<i>Media de Màximes (°C)</i>	<i>Temperatura Mínima Absoluta (°C)</i>	<i>Día</i>	<i>Media de Mínimes (°C)</i>	<i>Temperatura Media (°C)</i>

Pressió Màxima Absoluta (hPa)	Dia	Mitjana de Màximes (hPa)	Pressió Mínima Absoluta (hPa)	Dia	Mitjana de Mínimes (hPa)	Pressió mitjana (hPa)
1017.9	29	1012.7	1000.6	17	1009.5	1011.0
<i>Presión Máxima Absoluta (hPa)</i>	<i>Día</i>	<i>Media de Máximas (hPa)</i>	<i>Presión Mínima Absoluta (hPa)</i>	<i>Día</i>	<i>Media de Mínimas (hPa)</i>	<i>Presión Media (hPa)</i>

Humitat Rel. Màxima Absoluta (%)	Dia	Mitjana de Màximes (%)	Humitat Rel. Mínima Absoluta (%)	Dia	Mitjana de Mínimes (%)	Humitat Rel. mitjana (%)
100	26	90	28	16	42	65
<i>Humedad Rel. Máxima Absoluta (%)</i>	<i>Día</i>	<i>Media de Máximas (%)</i>	<i>Humedad Rel. Mínima Absoluta (%)</i>	<i>Día</i>	<i>Media de Mínimas (%)</i>	<i>Humedad Rel. media (%)</i>

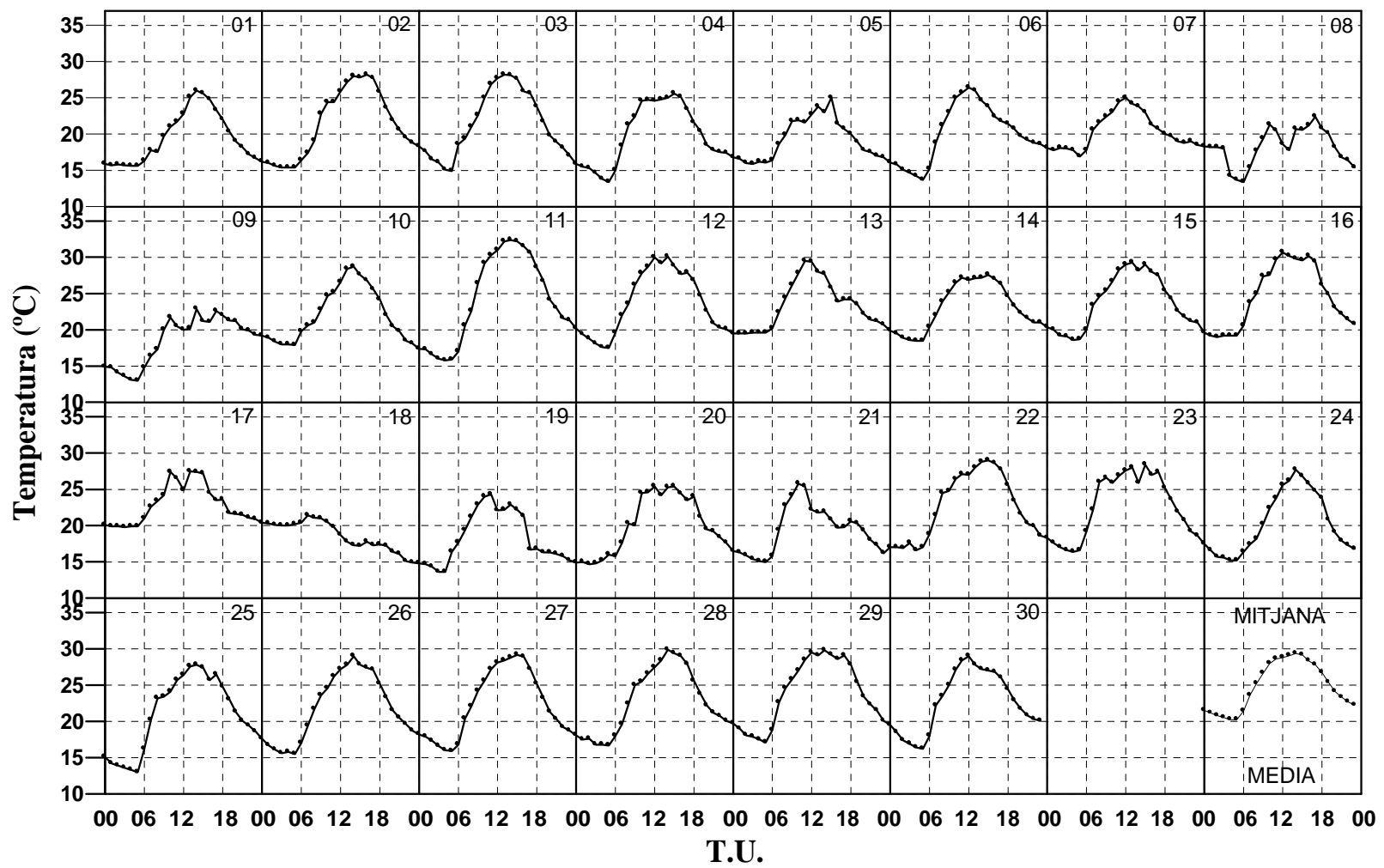
Precipitació Màxima en un dia (lt/m <sup>2</sup> )	Dia	Precipitació total (lt/m <sup>2</sup> )	Dies de precipitació
46.4	18	86.5	5 + 1 Ip
<i>Precipitación Máxima en un día (lt/m<sup>2</sup>)</i>	<i>Día</i>	<i>Precipitación total (lt/m<sup>2</sup>)</i>	<i>Días de precipitación</i>

Velocitat Ràfega Màxima de vent (Km/h)	Direcció	Dia
74.5	WNW	9
<i>Velocidad Ráfaga Máxima de viento (Km/h)</i>	<i>Dirección</i>	<i>Día</i>

Insolació total (hores)	(%)
324.6	72
<i>Insolación total (horas)</i>	<i>(%)</i>

Juny 2013

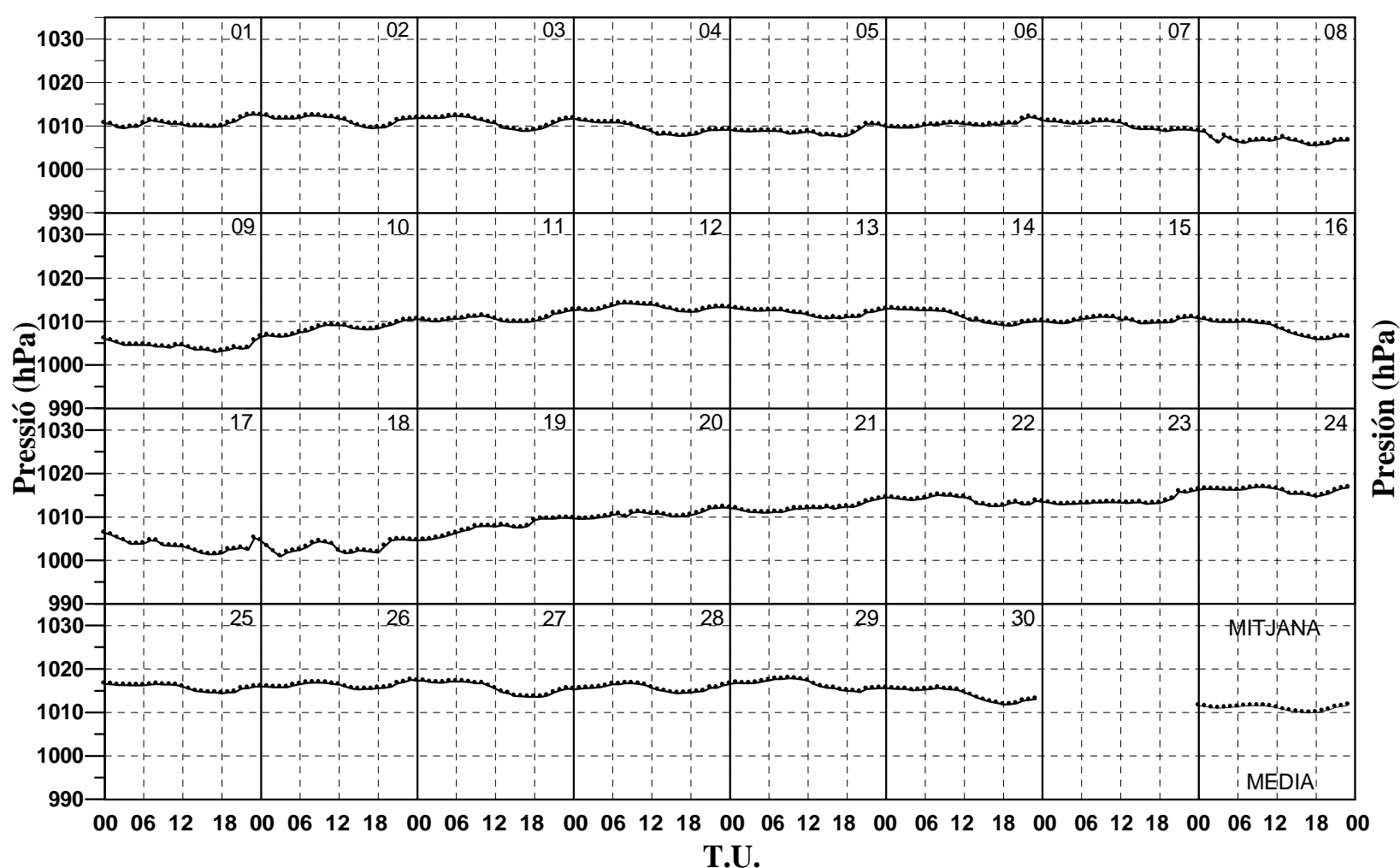
Junio 2013



Dia	Temperatura Màxima ( °C )	Hora Temperatura Màxima	Temperatura Mínima ( °C )	Hora Temperatura Mínima	Temperatura Mitjana ( °C )
1	26.5	14:15	15.2	04:30	19.6
2	28.9	14:50	15.4	99:99	21.4
3	28.8	13:20	14.9	05:00	21.4
4	27.3	14:30	13.3	05:10	19.9
5	25.1	14:50	15.9	03:00	19.3
6	27.0	12:40	13.7	05:00	20.1
7	25.7	12:15	16.9	05:00	20.4
8	22.7	17:10	13.4	06:00	18.2
9	23.8	16:30	13.0	05:00	18.6
10	29.4	13:15	17.4	23:59	22.1
11	33.5	13:20	15.5	04:30	24.2
12	30.7	14:40	17.4	05:20	23.7
13	30.4	11:30	19.5	99:99	23.3
14	28.6	11:30	18.5	99:99	23.1
15	30.4	12:50	18.5	04:40	23.8
16	31.4	13:30	18.7	05:20	24.5
17	29.2	09:40	19.7	05:10	22.9
18	21.7	09:20	14.8	23:59	18.7
19	25.5	11:40	13.6	99:99	18.4
20	26.8	13:10	14.6	01:50	20.1
21	26.8	10:50	14.9	04:20	19.4
22	30.2	13:30	16.5	99:99	22.6
23	28.7	15:10	16.3	04:30	22.6
24	28.1	14:15	15.1	23:59	20.3
25	28.5	14:30	13.0	05:00	21.0
26	29.6	13:30	15.4	05:30	21.9
27	29.8	15:30	15.6	04:30	22.4
28	31.0	14:10	16.5	04:40	22.8
29	31.4	13:10	16.8	05:10	23.9
30	29.5	12:10	16.2	04:50	22.6
<b>Día</b>	<b>Temperatura Màxima ( °C )</b>	<b>Hora Temperatura Màxima</b>	<b>Temperatura Mínima ( °C )</b>	<b>Hora Temperatura Mínima</b>	<b>Temperatura Media ( °C )</b>

June 2013

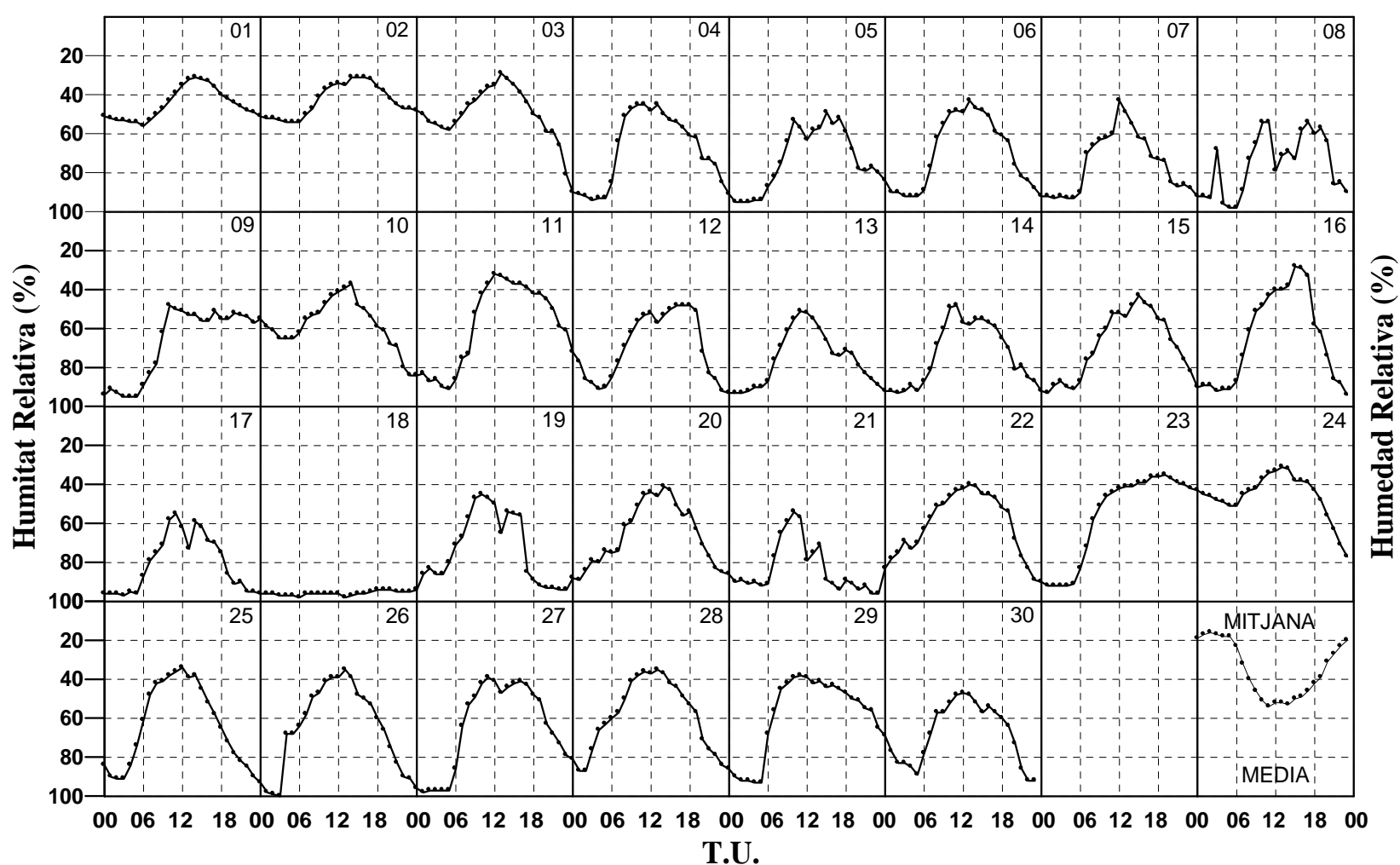
Junio 2013



Dia	Pressió M <span>à</span> xima (hPa)	Hora Pressió M <span>à</span> xima	Pressió M <span>í</span> nima (hPa)	Hora Pressió M <span>í</span> nima	Pressió Mitjana (hPa)
1	1012.6	23:00	1009.5	03:00	1010.5
2	1012.5	00:00	1009.5	17:00	1011.3
3	1012.3	06:00	1008.8	17:00	1010.8
4	1011.7	00:00	1007.7	99:99	1009.5
5	1010.4	99:99	1007.6	18:00	1008.7
6	1012.1	22:00	1009.6	99:99	1010.4
7	1011.3	00:00	1008.8	19:00	1010.1
8	1008.9	00:00	1005.5	18:00	1006.7
9	1006.5	24:00	1003.0	17:00	1004.3
10	1010.5	24:00	1006.5	99:99	1008.3
11	1012.6	24:00	1009.9	99:99	1010.6
12	1014.3	08:10	1012.1	18:00	1013.1
13	1013.2	00:00	1010.6	17:20	1011.9
14	1013.0	01:00	1009.0	19:00	1011.2
15	1011.1	09:00	1009.4	03:20	1010.3
16	1010.7	00:00	1005.8	17:50	1008.4
17	1006.3	00:00	1000.6	17:30	1003.4
18	1004.9	22:20	1000.9	03:00	1003.0
19	1009.8	99:99	1004.6	00:00	1007.5
20	1012.2	23:00	1009.4	05:50	1010.6
21	1014.5	24:00	1011.0	99:99	1012.0
22	1015.1	08:00	1012.5	99:99	1013.8
23	1016.3	24:00	1012.9	03:00	1013.6
24	1016.9	99:99	1014.7	18:00	1016.1
25	1016.6	99:99	1014.4	18:00	1015.7
26	1017.5	23:00	1015.3	15:00	1016.2
27	1017.3	99:99	1013.5	18:00	1015.6
28	1016.8	08:10	1014.4	16:00	1015.6
29	1017.9	09:00	1014.7	20:00	1016.4
30	1015.9	08:00	1011.8	18:00	1014.1
<b>D<span>í</span>a</b>	<b>Presi<span>ó</span>n M<span>à</span>xima (hPa)</b>	<b>Hora Presi<span>ó</span>n M<span>à</span>xima</b>	<b>Presi<span>ó</span>n M<span>í</span>nima (hPa)</b>	<b>Hora Presi<span>ó</span>n M<span>í</span>nima</b>	<b>Presi<span>ó</span>n Media (hPa)</b>

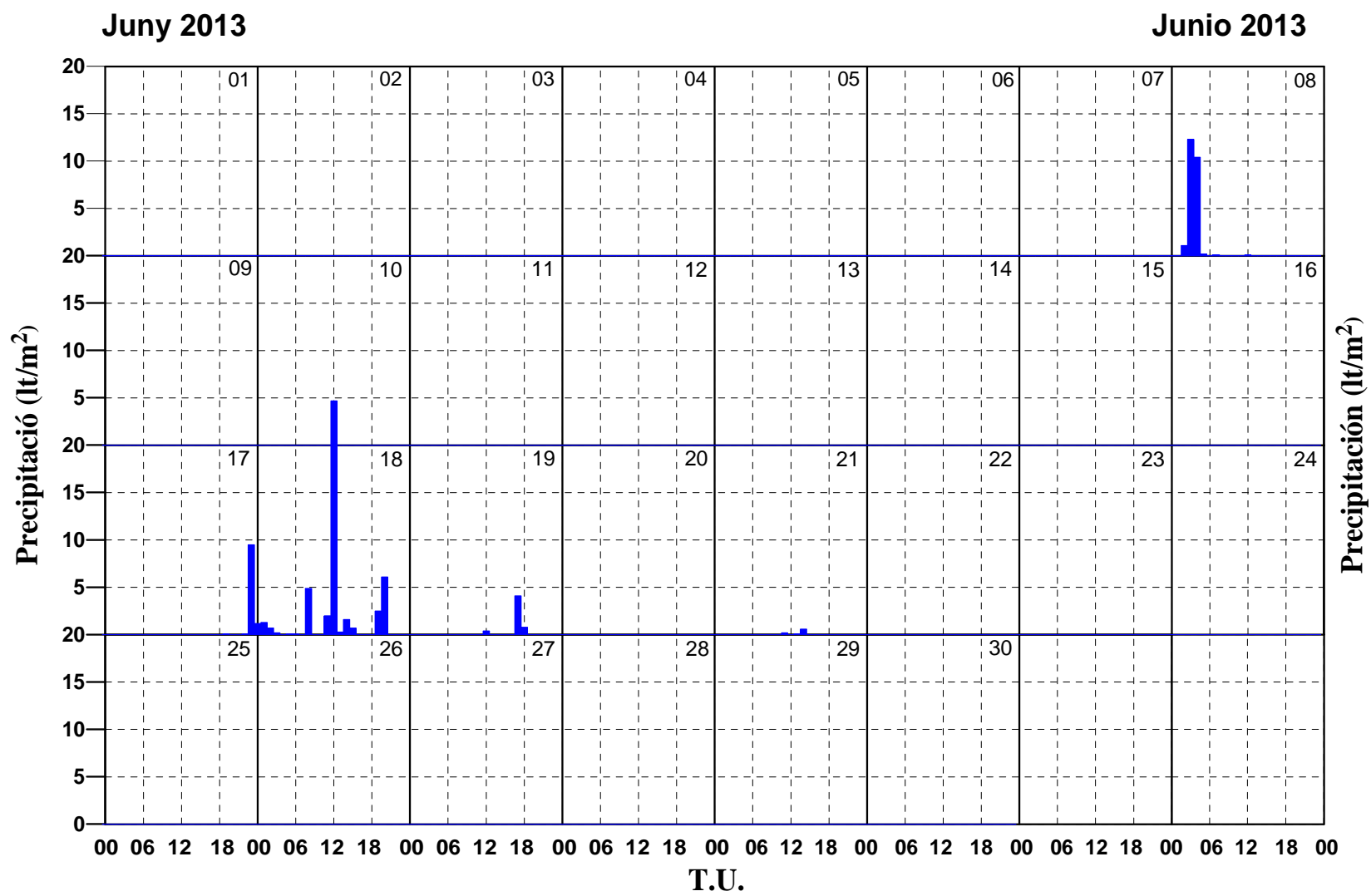
Juny 2013

Junio 2013

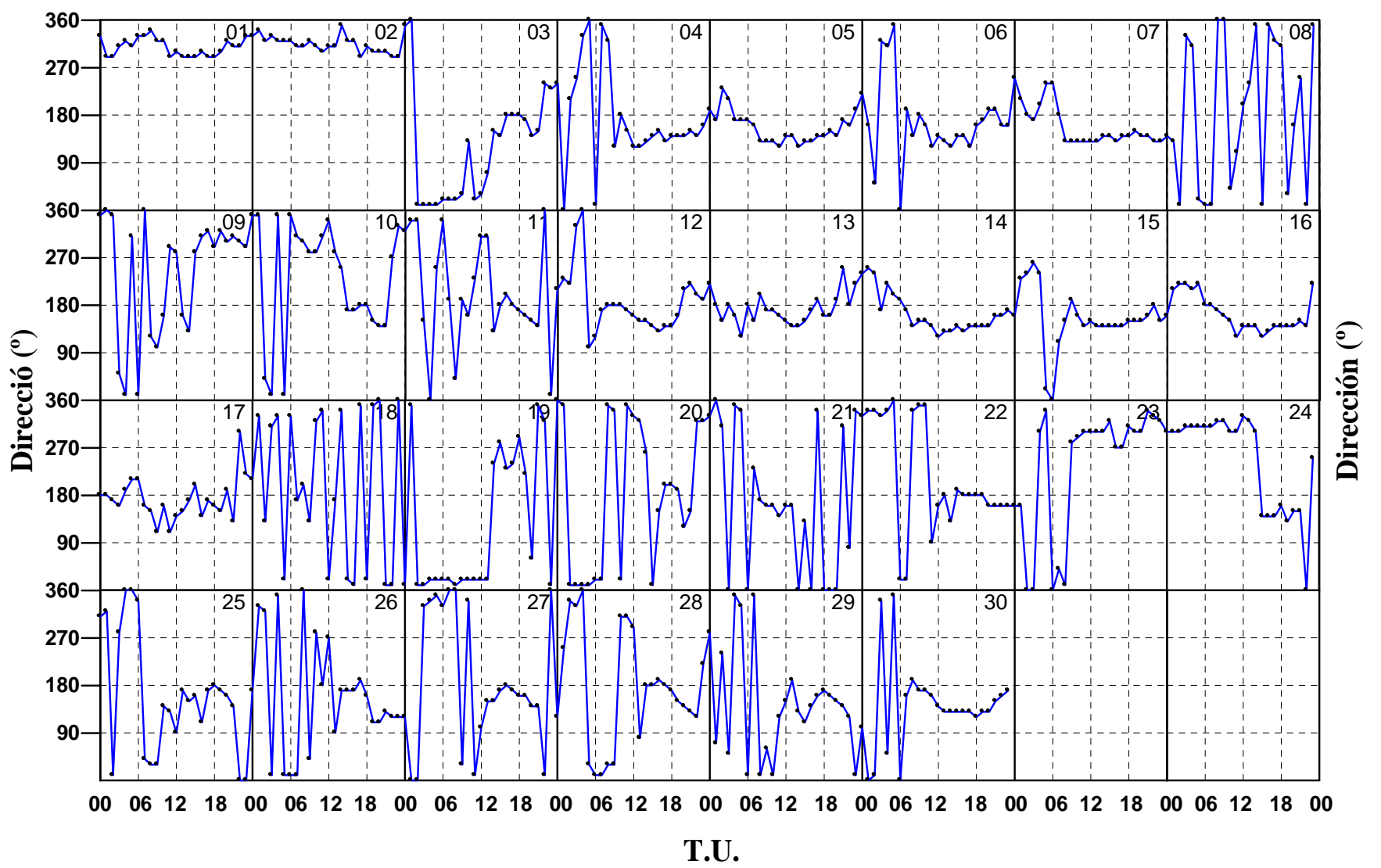
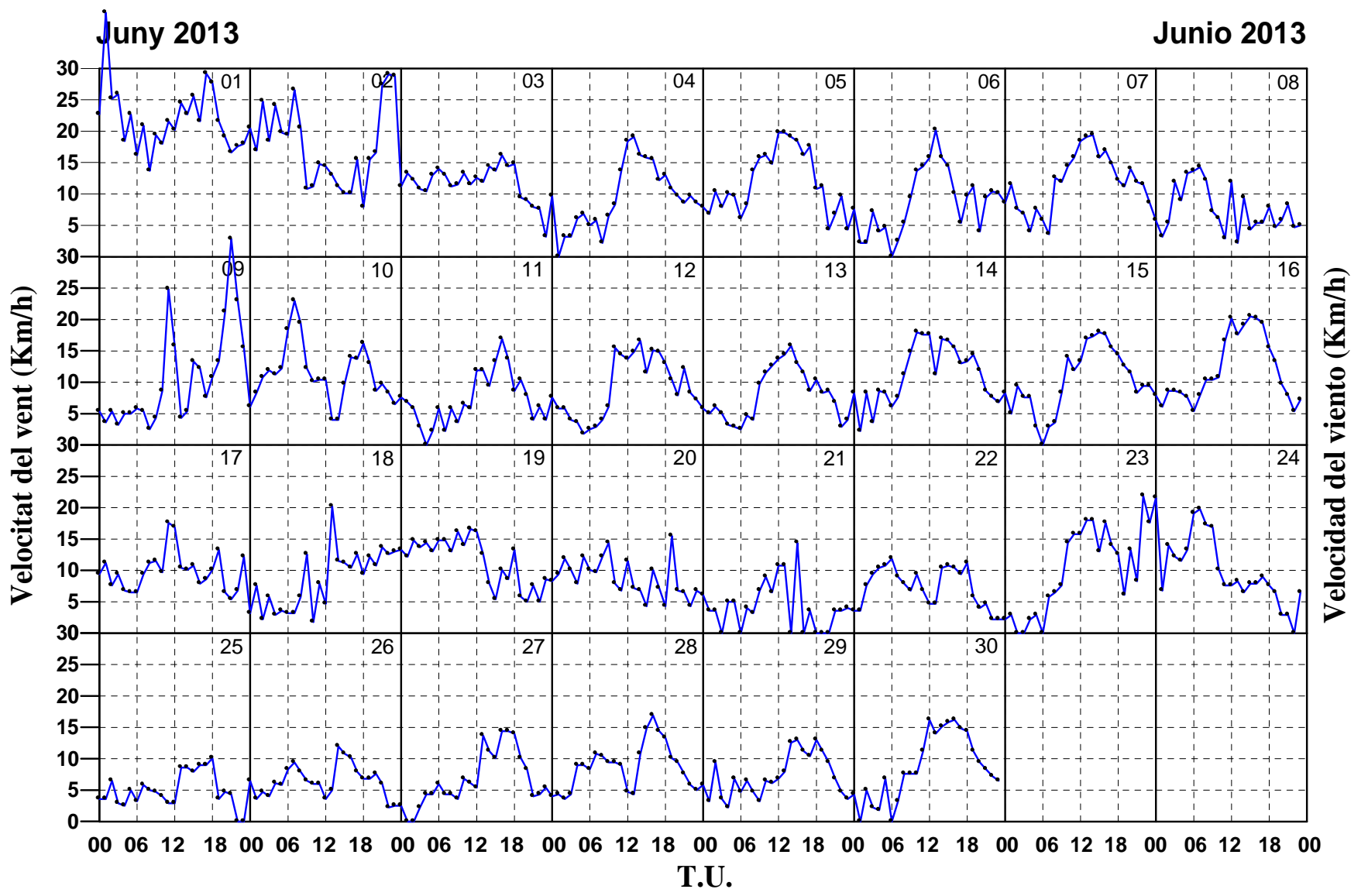


Dia	Humitat Rel. Màxima (%)	Hora Humitat Relativa Màxima	Humitat Rel. Mìnima (%)	Hora Humitat Relativa Mìnima	Humitat Rel. Mitjana (%)
1	56	06:00	31	14:00	45
2	55	05:30	31	99:99	43
3	90	23:59	29	13:00	49
4	94	03:00	44	13:00	68
5	95	99:99	49	15:00	73
6	92	99:99	43	13:00	70
7	93	99:99	43	12:00	75
8	98	99:99	52	17:10	76
9	95	99:99	47	14:15	67
10	84	99:99	37	14:00	57
11	91	05:00	32	99:99	58
12	93	23:59	46	18:00	69
13	93	99:99	51	11:00	75
14	93	02:00	48	11:00	73
15	93	01:00	42	15:00	69
16	96	23:59	28	15:00	66
17	97	03:00	55	11:00	80
18	98	99:99	94	99:99	96
19	94	99:99	45	10:00	74
20	89	01:00	39	13:40	66
21	96	99:99	54	10:00	83
22	90	23:59	38	13:10	60
23	92	99:99	35	99:99	57
24	84	23:59	31	13:00	46
25	93	23:59	33	12:15	63
26	100	03:00	35	13:00	65
27	98	01:00	39	11:00	65
28	87	99:99	35	13:00	59
29	93	99:99	37	12:10	59
30	93	23:59	46	11:30	68
<b>Día</b>	<b>Humedad Rel. Màxima (%)</b>	<b>Hora Humedad Relativa Màxima</b>	<b>Humedad Rel. Mìnima (%)</b>	<b>Hora Humedad Relativa Mìnima</b>	<b>Humedad Rel. Media (%)</b>

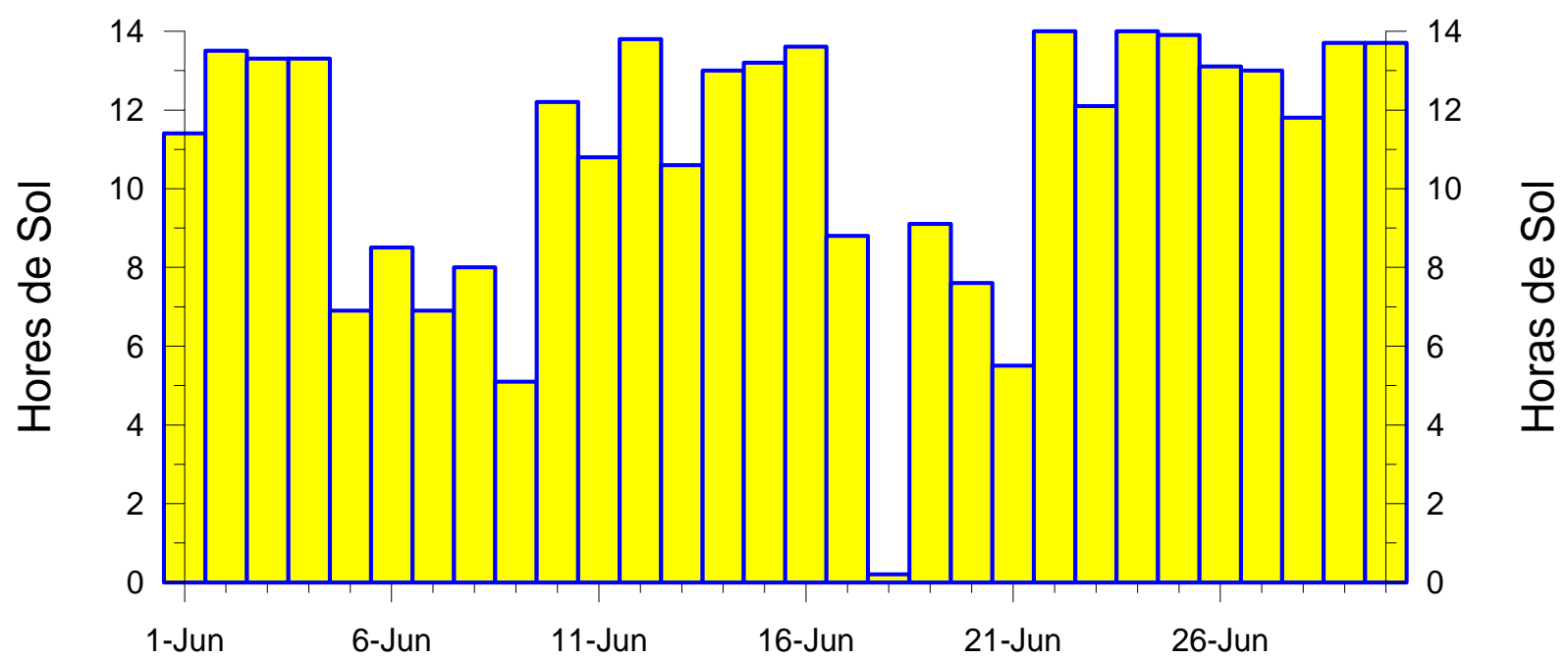




Dia	Precipitació (lt/m <sup>2</sup> )	Duració
1	0.0	0 h 0 m
2	0.0	0 h 0 m
3	0.0	0 h 0 m
4	0.0	0 h 0 m
5	Ip	0 h 0 m
6	0.0	0 h 0 m
7	0.0	0 h 0 m
8	24.2	3 h 10 m
9	0.0	0 h 0 m
10	0.0	0 h 0 m
11	0.0	0 h 0 m
12	0.0	0 h 0 m
13	0.0	0 h 0 m
14	0.0	0 h 0 m
15	0.0	0 h 0 m
16	0.0	0 h 0 m
17	9.7	2 h 0 m
18	46.4	11 h 35 m
19	5.3	1 h 48 m
20	0.0	0 h 0 m
21	0.9	0 h 20 m
22	0.0	0 h 0 m
23	0.0	0 h 0 m
24	0.0	0 h 0 m
25	0.0	0 h 0 m
26	0.0	0 h 0 m
27	0.0	0 h 0 m
28	0.0	0 h 0 m
29	0.0	0 h 0 m
30	0.0	0 h 0 m
<b>Dia</b>	<b>Precipitació (lt/m<sup>2</sup>)</b>	<b>Duración</b>



<b>Dia</b>	<b>Velocitat Ràfega Màxima (km/h)</b>	<b>Direcció (°)</b>	<b>Hora</b>
1	74.2	300	01:10
2	57.6	300	21:50
3	33.1	50	08:10
4	36.4	100	13:40
5	35.6	150	11:50
6	36.0	120	13:50
7	36.0	120	13:30
8	32.4	200	12:10
9	74.5	300	21:20
10	48.6	290	06:50
11	31.0	300	12:30
12	33.1	170	11:10
13	33.5	130	13:30
14	35.3	150	11:00
15	34.6	150	15:40
16	38.2	140	16:00
17	31.0	130	11:10
18	64.4	210	13:00
19	33.8	50	09:00
20	27.4	360	07:30
21	20.9	160	09:10
22	22.3	190	14:50
23	47.5	300	23:20
24	50.8	310	06:30
25	22.0	130	16:20
26	19.4	140	14:39
27	29.9	180	17:30
28	29.2	180	17:20
29	28.1	150	13:40
30	34.6	100	15:00
<b>Día</b>	<b>Velocidad Ráfaga Máxima (km/h)</b>	<b>Dirección (°)</b>	<b>Hora</b>



Temperatura Màxima Absoluta (°C)	Dia	Mitjana de Màximes (°C)	Temperatura Mínima Absoluta (°C)	Dia	Mitjana de Mínimes (°C)	Temperatura mitjana (°C)
<b>35.5</b>	<b>17</b>	<b>33.2</b>	<b>17.5</b>	<b>2</b>	<b>20.4</b>	<b>26.2</b>
<i>Temperatura Màxima Absoluta (°C)</i>	<i>Día</i>	<i>Media de Màximes (°C)</i>	<i>Temperatura Mínima Absoluta (°C)</i>	<i>Día</i>	<i>Media de Mínimes (°C)</i>	<i>Temperatura Media (°C)</i>

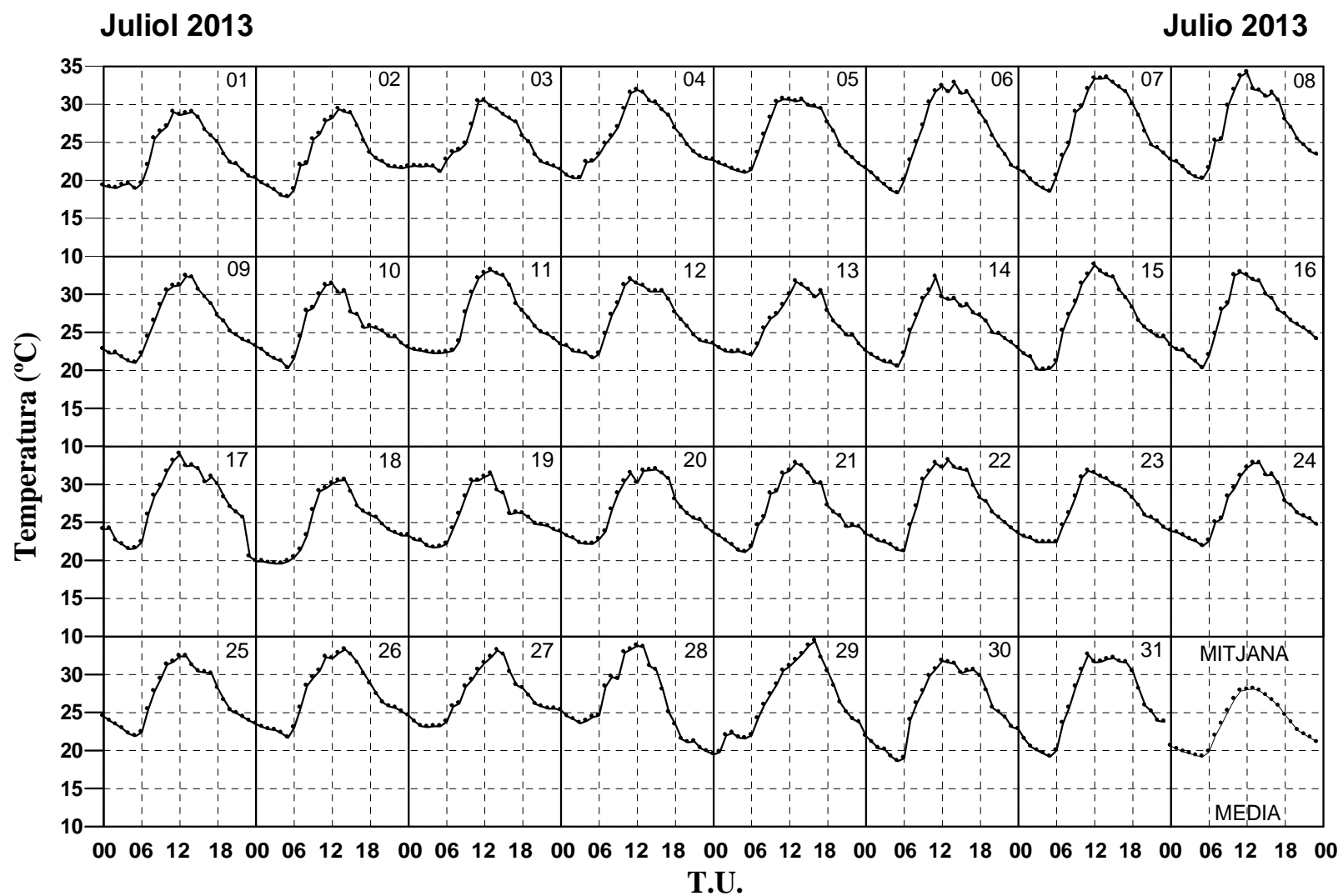
Pressió Màxima Absoluta (hPa)	Dia	Mitjana de Màximes (hPa)	Pressió Mínima Absoluta (hPa)	Dia	Mitjana de Mínimes (hPa)	Pressió mitjana (hPa)
<b>1017.2</b>	<b>30</b>	<b>1012.7</b>	<b>1001.3</b>	<b>27</b>	<b>1009.3</b>	<b>1010.9</b>
<i>Presión Máxima Absoluta (hPa)</i>	<i>Día</i>	<i>Media de Máximas (hPa)</i>	<i>Presión Mínima Absoluta (hPa)</i>	<i>Día</i>	<i>Media de Mínimas (hPa)</i>	<i>Presión Media (hPa)</i>

Humitat Rel. Màxima Absoluta (%)	Dia	Mitjana de Màximes (%)	Humitat Rel. Mínima Absoluta (%)	Dia	Mitjana de Mínimes (%)	Humitat Rel. mitjana (%)
<b>98</b>	<b>VAR</b>	<b>93</b>	<b>23</b>	<b>29</b>	<b>43</b>	<b>68</b>
<i>Humedad Rel. Máxima Absoluta (%)</i>	<i>Día</i>	<i>Media de Máximas (%)</i>	<i>Humedad Rel. Mínima Absoluta (%)</i>	<i>Día</i>	<i>Media de Mínimas (%)</i>	<i>Humedad Rel. media (%)</i>

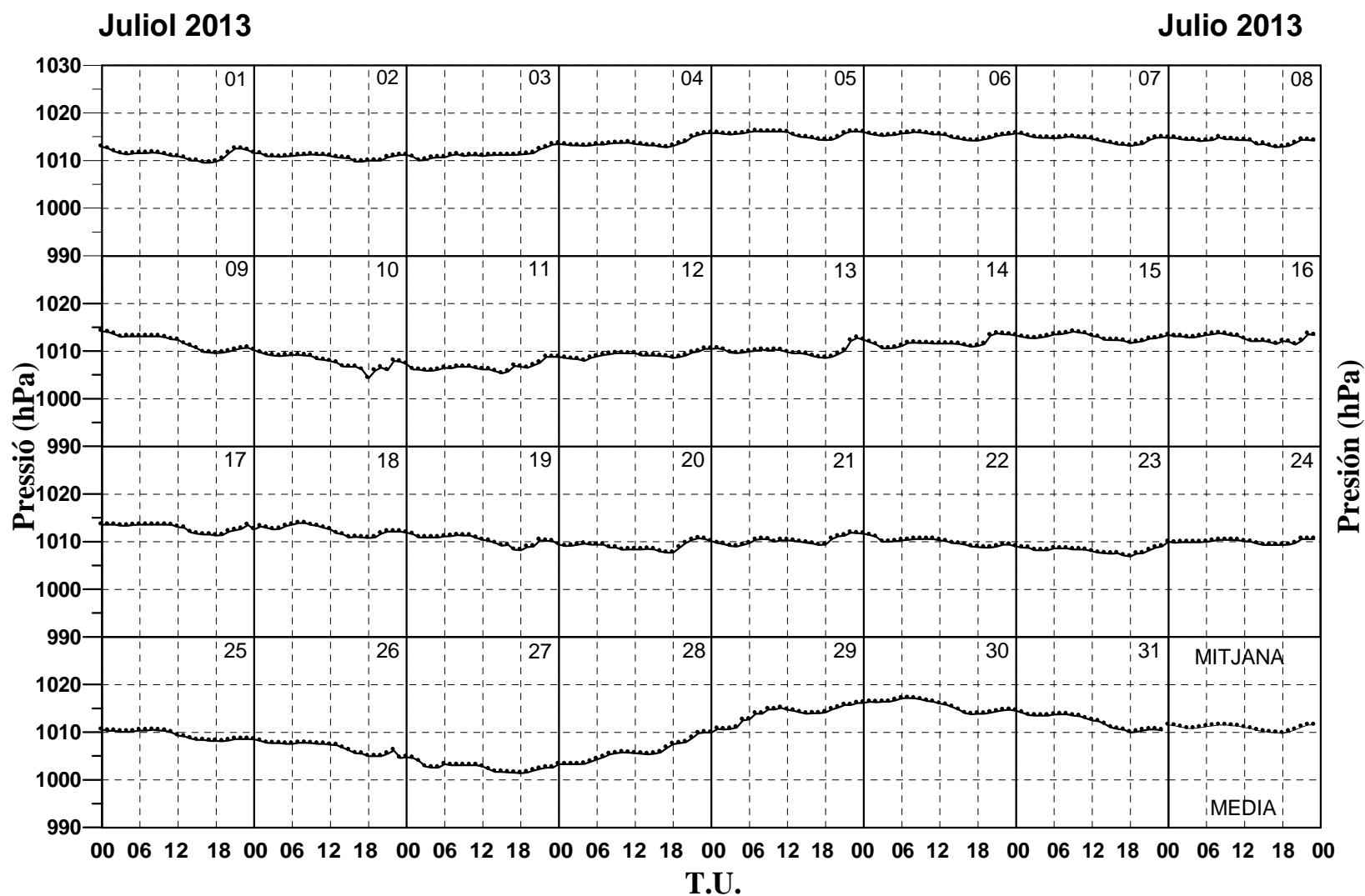
Precipitació Màxima en un dia (lt/m <sup>2</sup> )	Dia	Precipitació total (lt/m <sup>2</sup> )	Dies de precipitació
<b>23.4</b>	<b>17</b>	<b>26.1</b>	<b>4 + 4 Ip</b>
<i>Precipitación Máxima en un día (lt/m<sup>2</sup>)</i>	<i>Día</i>	<i>Precipitación total (lt/m<sup>2</sup>)</i>	<i>Días de precipitación</i>

Velocitat Ràfega Màxima de vent (Km/h)	Direcció	Dia
<b>65.5</b>	<b>SW</b>	<b>17</b>
<i>Velocidad Ráfega Máxima de viento (Km/h)</i>	<i>Dirección</i>	<i>Día</i>

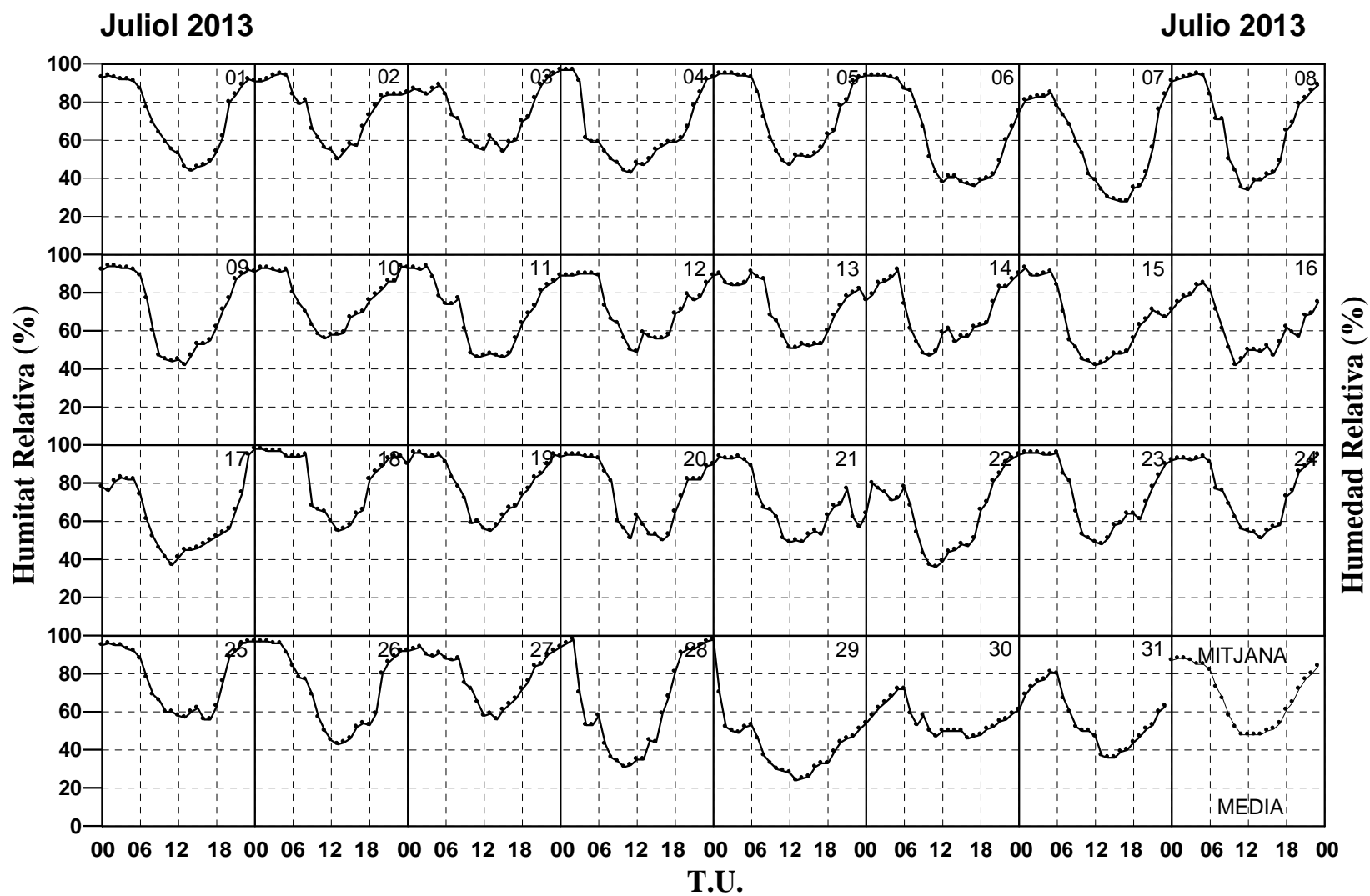
Insolació total (hores)	(%)
<b>336.6</b>	<b>74</b>
<i>Insolación total (horas)</i>	<i>(%)</i>



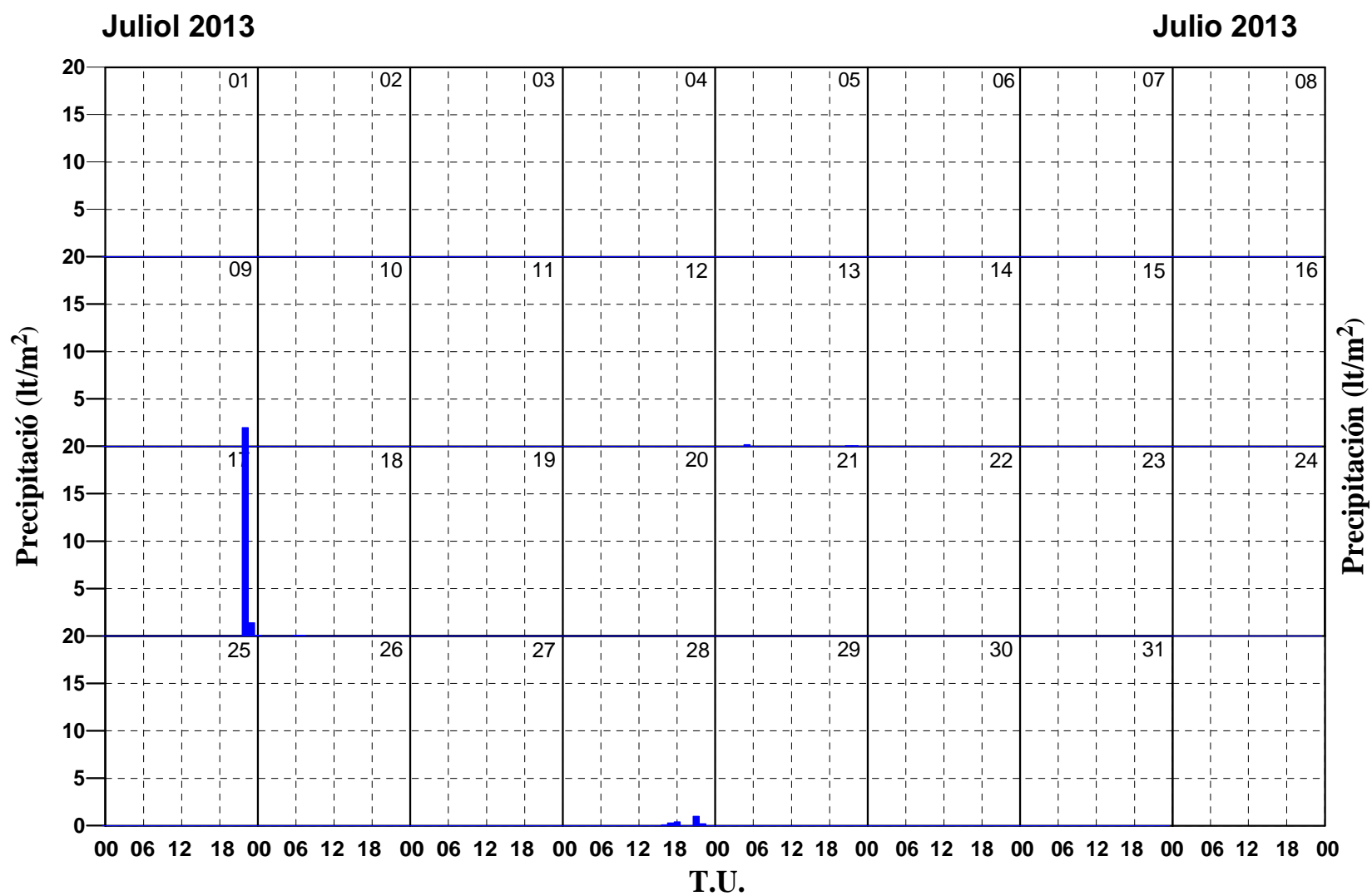
Dia	Temperatura Màxima (°C)	Hora Temperatura Màxima	Temperatura Mínima (°C)	Hora Temperatura Mínima	Temperatura Mitjana (°C)
1	30.1	13:40	18.4	05:10	23.6
2	29.5	13:10	17.5	05:50	23.2
3	31.8	11:40	20.9	05:20	24.9
4	33.0	13:20	20.3	99:99	25.7
5	31.7	14:15	20.9	05:10	25.8
6	33.5	13:50	18.0	05:30	25.7
7	34.3	13:50	18.4	05:40	26.4
8	34.4	11:50	19.9	05:40	26.6
9	32.9	12:50	21.0	05:00	26.3
10	32.5	12:30	20.3	05:30	25.6
11	33.7	12:40	22.3	99:99	26.6
12	32.5	12:10	21.5	05:30	26.5
13	33.7	14:50	21.8	05:50	26.1
14	33.3	10:30	20.5	05:00	25.8
15	34.4	12:30	20.0	04:30	26.6
16	33.5	11:10	20.3	05:00	26.6
17	35.5	12:15	18.9	23:59	27.4
18	31.6	13:30	19.6	99:99	24.6
19	31.7	13:10	21.6	05:10	25.8
20	33.3	11:40	22.2	99:99	26.9
21	33.1	12:50	20.9	05:30	26.5
22	34.0	11:10	20.2	05:50	27.1
23	33.4	11:15	22.4	99:99	26.6
24	34.0	12:30	21.8	05:40	27.0
25	33.1	12:40	21.5	05:40	27.0
26	34.0	14:10	21.7	05:00	27.4
27	33.5	13:40	23.1	03:00	27.2
28	35.3	12:40	19.5	23:59	26.4
29	34.5	14:50	19.5	00:00	26.7
30	33.1	12:30	18.0	05:40	25.9
31	33.8	11:15	19.0	05:50	26.4
<b>Día</b>	<b>Temperatura Màxima (°C)</b>	<b>Hora Temperatura Màxima</b>	<b>Temperatura Mínima (°C)</b>	<b>Hora Temperatura Mínima</b>	<b>Temperatura Media (°C)</b>



Dia	Pressió Màxima (hPa)	Hora Pressió Màxima	Pressió Mínima (hPa)	Hora Pressió Mínima	Pressió Mitjana (hPa)
1	1012.9	00:00	1009.6	99:99	1011.3
2	1011.6	00:00	1009.8	99:99	1010.8
3	1013.5	24:00	1010.0	02:00	1011.2
4	1015.8	24:00	1012.8	17:00	1013.6
5	1016.2	07:00	1014.2	18:00	1015.5
6	1016.0	99:99	1014.2	99:99	1015.2
7	1015.8	00:30	1013.1	18:00	1014.5
8	1014.9	08:00	1012.8	99:99	1014.1
9	1014.2	00:00	1009.6	18:00	1011.9
10	1010.2	00:00	1003.9	18:00	1007.9
11	1008.8	99:99	1005.3	15:00	1006.6
12	1010.5	99:99	1008.0	04:00	1009.1
13	1012.9	22:30	1008.5	18:00	1010.0
14	1013.8	21:30	1010.5	02:10	1011.8
15	1014.1	09:00	1011.5	18:00	1012.9
16	1013.8	08:00	1011.4	20:00	1012.8
17	1015.6	22:30	1011.1	18:00	1012.9
18	1013.9	99:99	1010.8	18:00	1012.4
19	1011.9	00:00	1008.0	16:40	1010.3
20	1010.7	22:00	1007.7	99:99	1009.0
21	1011.9	22:20	1009.0	04:00	1010.1
22	1011.7	00:00	1008.7	19:10	1010.0
23	1010.0	24:00	1006.8	18:30	1008.1
24	1010.6	99:99	1009.2	18:00	1010.0
25	1010.5	99:99	1008.0	18:00	1009.4
26	1008.5	00:00	1004.6	22:45	1006.8
27	1004.8	00:00	1001.3	18:00	1002.7
28	1010.0	23:00	1003.2	03:30	1005.8
29	1016.2	24:00	1009.9	00:00	1013.6
30	1017.2	07:00	1013.8	18:00	1015.6
31	1014.5	00:00	1009.9	18:10	1012.3
<b>Día</b>	<b>Presión Máxima (hPa)</b>	<b>Hora Presión Máxima</b>	<b>Presión Mínima (hPa)</b>	<b>Hora Presión Mínima</b>	<b>Presión Media (hPa)</b>



Dia	Humitat Rel. Màxima (%)	Hora Humitat Relativa Màxima	Humitat Rel. Mínima (%)	Hora Humitat Relativa Mínima	Humitat Rel. Mitjana (%)
1	94	01:00	39	13:20	71
2	95	04:00	50	13:00	75
3	97	23:59	49	16:00	74
4	97	99:99	43	11:00	65
5	95	99:99	46	12:40	73
6	94	99:99	36	17:10	63
7	91	23:59	27	17:10	58
8	95	04:00	30	11:20	68
9	94	99:99	42	13:00	71
10	94	23:00	56	11:00	77
11	94	03:00	45	15:00	69
12	91	06:10	49	12:00	72
13	91	06:00	48	15:00	72
14	92	05:00	45	08:50	69
15	93	01:00	41	12:00	65
16	85	05:00	42	10:00	63
17	98	23:59	37	11:00	61
18	98	99:99	52	13:30	82
19	96	99:99	53	12:10	78
20	95	99:99	48	11:30	75
21	94	99:99	46	12:10	70
22	95	23:59	36	11:00	63
23	97	06:10	46	12:00	74
24	95	99:99	51	14:00	76
25	97	99:99	55	16:40	77
26	97	99:99	42	12:40	72
27	94	99:99	56	14:00	79
28	98	99:99	31	10:00	64
29	98	00:00	23	13:00	43
30	75	06:00	46	16:00	56
31	82	06:00	35	17:10	56
<b>Día</b>	<b>Humedad Rel. Màxima (%)</b>	<b>Hora Humedad Relativa Màxima</b>	<b>Humedad Rel. Mínima (%)</b>	<b>Hora Humedad Relativa Mínima</b>	<b>Humedad Rel. Media (%)</b>

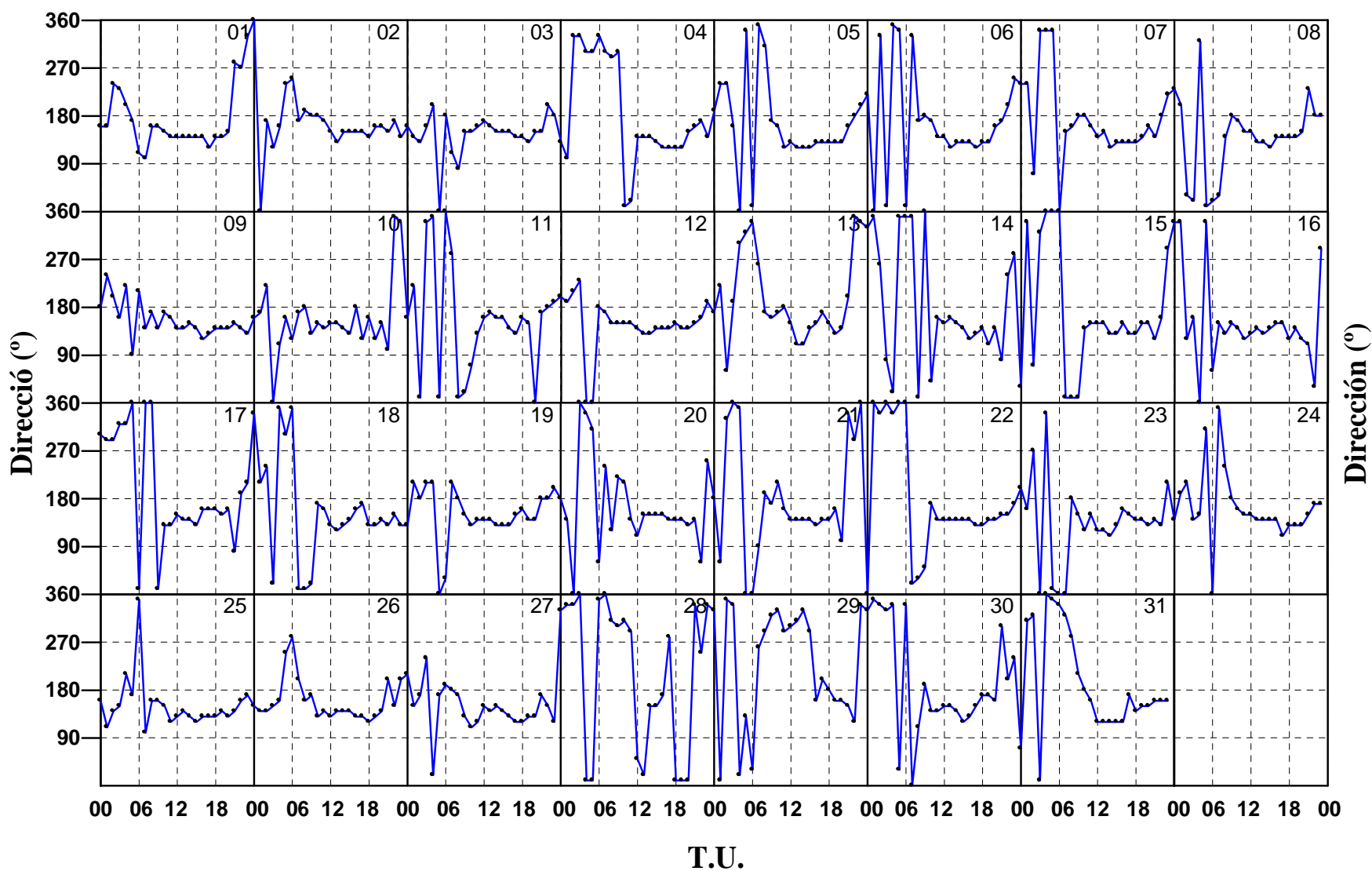
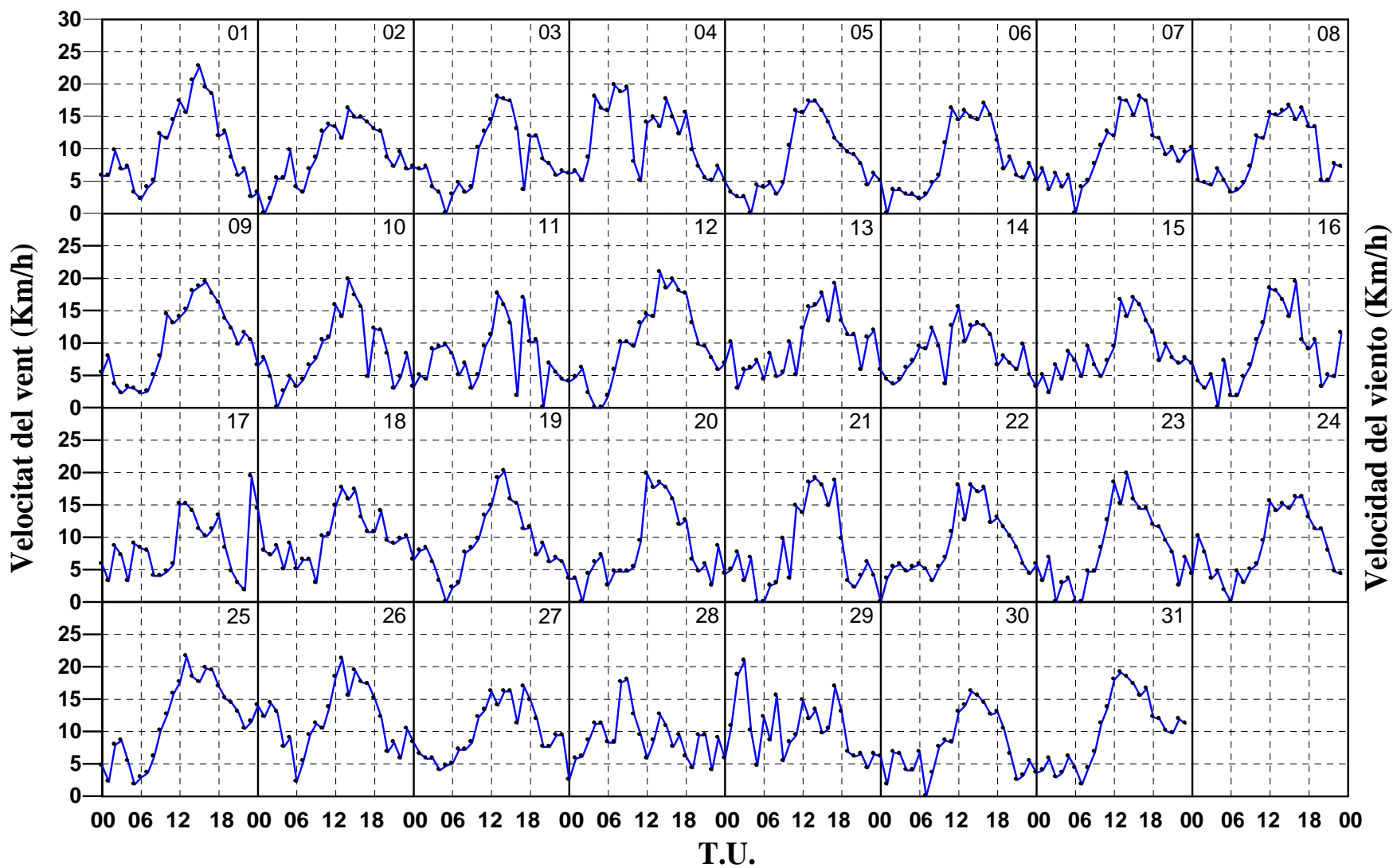


Dia	Precipitació (lt/m <sup>2</sup> )	Duració
1	0.0	0 h 0 m
2	0.0	0 h 0 m
3	0.0	0 h 0 m
4	0.0	0 h 0 m
5	0.0	0 h 0 m
6	0.0	0 h 0 m
7	0.0	0 h 0 m
8	0.0	0 h 0 m
9	0.0	0 h 0 m
10	Ip	0 h 10 m
11	Ip	0 h 10 m
12	0.0	0 h 0 m
13	0.4	0 h 37 m
14	0.0	0 h 0 m
15	0.0	0 h 0 m
16	Ip	0 h 10 m
17	23.4	1 h 10 m
18	0.3	0 h 28 m
19	0.0	0 h 0 m
20	0.0	0 h 0 m
21	0.0	0 h 0 m
22	0.0	0 h 0 m
23	0.0	0 h 0 m
24	Ip	0 h 10 m
25	0.0	0 h 0 m
26	0.0	0 h 0 m
27	0.0	0 h 0 m
28	2.0	2 h 15 m
29	0.0	0 h 0 m
30	0.0	0 h 0 m
31	0.0	0 h 0 m
<b>Dia</b>	<b>Precipitación (lt/m<sup>2</sup>)</b>	<b>Duración</b>

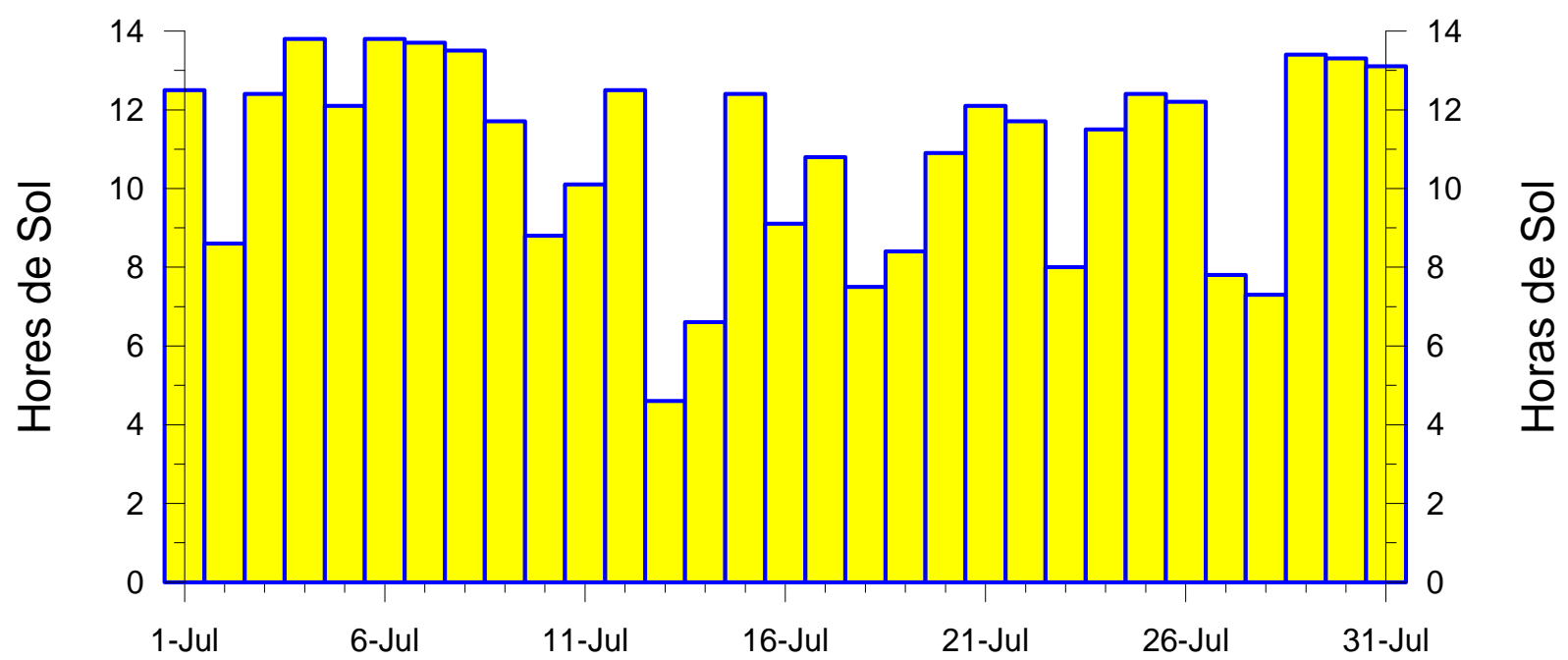


Juliol 2013

Julio 2013



Dia	Velocitat Ràfega Màxima (km/h)	Direcció (°)	Hora
1	40.7	130	15:30
2	30.6	130	12:50
3	32.4	130	14:30
4	43.2	290	07:10
5	34.2	130	14:30
6	30.2	130	16:00
7	33.1	140	13:40
8	32.8	130	13:30
9	36.7	150	13:50
10	40.0	120	14:40
11	35.6	120	16:50
12	36.0	160	16:20
13	34.6	180	16:50
14	28.1	160	12:00
15	36.0	140	13:00
16	37.1	100	14:40
17	65.5	230	22:50
18	40.7	130	14:20
19	41.4	130	14:30
20	37.4	100	12:00
21	35.6	130	15:40
22	34.2	140	12:20
23	36.0	140	12:40
24	32.8	150	12:40
25	40.7	120	14:30
26	40.3	140	15:20
27	36.0	140	17:20
28	40.7	290	07:50
29	43.6	340	03:30
30	30.9	150	12:00
31	36.4	120	13:20
Día	Velocidad Ráfaga Máxima (km/h)	Dirección (°)	Hora



# AGOST

# 2013

# AGOSTO

Temperatura Màxima Absoluta (°C)	Dia	Mitjana de Màximes (°C)	Temperatura Mínima Absoluta (°C)	Dia	Mitjana de Mínimes (°C)	Temperatura mitjana (°C)
<b>35.5</b>	<b>10</b>	<b>32.3</b>	<b>16.3</b>	<b>29</b>	<b>20.2</b>	<b>25.3</b>
<i>Temperatura Màxima Absoluta (°C)</i>	<i>Día</i>	<i>Media de Màximes (°C)</i>	<i>Temperatura Mínima Absoluta (°C)</i>	<i>Día</i>	<i>Media de Mínimes (°C)</i>	<i>Temperatura Media (°C)</i>

Pressió Màxima Absoluta (hPa)	Dia	Mitjana de Màximes (hPa)	Pressió Mínima Absoluta (hPa)	Dia	Mitjana de Mínimes (hPa)	Pressió mitjana (hPa)
<b>1015.7</b>	<b>VAR</b>	<b>1012.0</b>	<b>1001.8</b>	<b>7</b>	<b>1008.9</b>	<b>1010.5</b>
<i>Presión Máxima Absoluta (hPa)</i>	<i>Día</i>	<i>Media de Máximas (hPa)</i>	<i>Presión Mínima Absoluta (hPa)</i>	<i>Día</i>	<i>Media de Mínimas (hPa)</i>	<i>Presión Media (hPa)</i>

Humitat Rel. Màxima Absoluta (%)	Dia	Mitjana de Màximes (%)	Humitat Rel. Mínima Absoluta (%)	Dia	Mitjana de Mínimes (%)	Humitat Rel. mitjana (%)
<b>100</b>	<b>28</b>	<b>89</b>	<b>23</b>	<b>10</b>	<b>43</b>	<b>67</b>
<i>Humedad Rel. Máxima Absoluta (%)</i>	<i>Día</i>	<i>Media de Máximas (%)</i>	<i>Humedad Rel. Mínima Absoluta (%)</i>	<i>Día</i>	<i>Media de Mínimas (%)</i>	<i>Humedad Rel. media (%)</i>

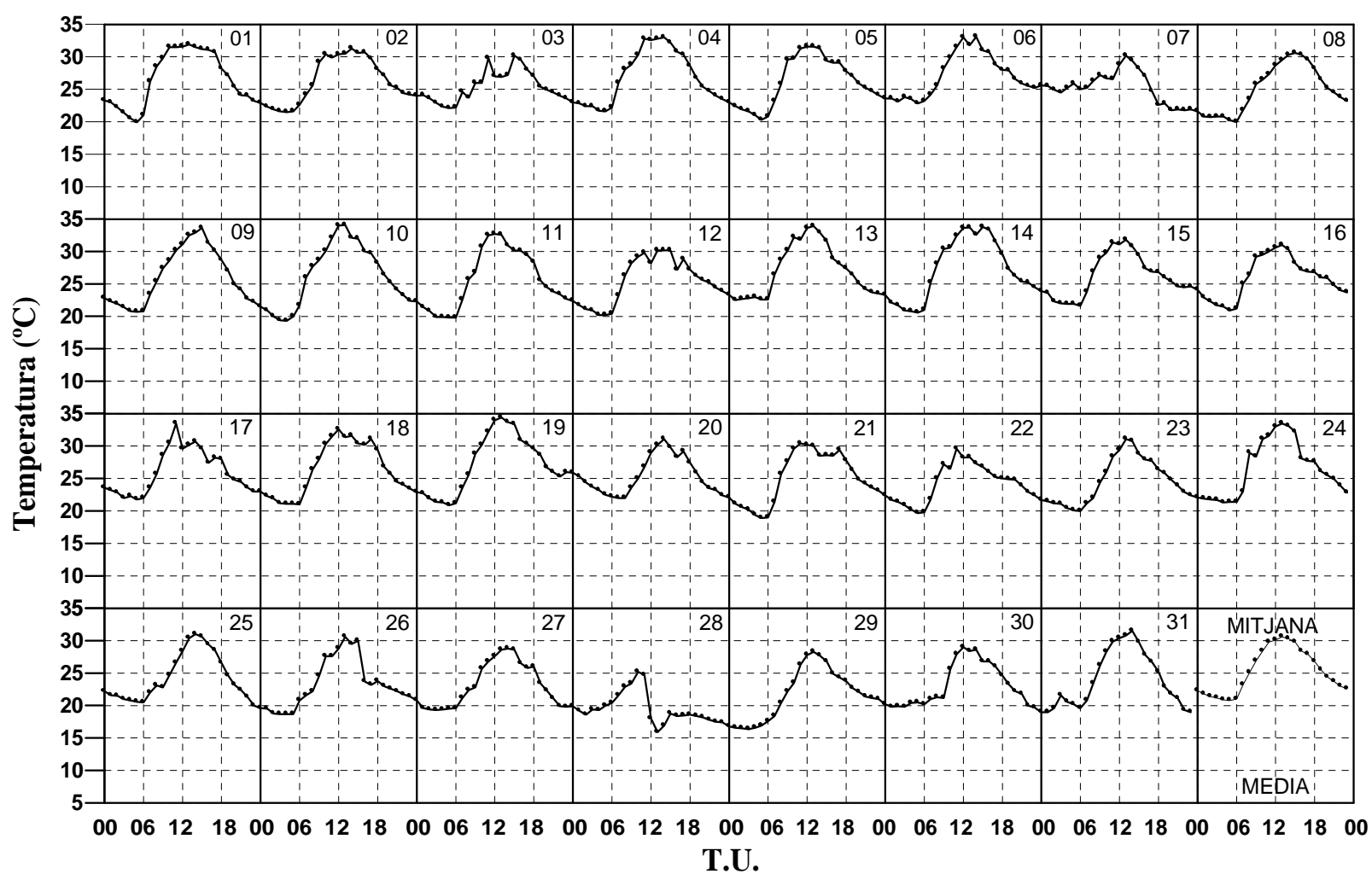
Precipitació Màxima en un dia (lt/m <sup>2</sup> )	Dia	Precipitació total (lt/m <sup>2</sup> )	Dies de precipitació
<b>14.0</b>	<b>28</b>	<b>15.7</b>	<b>4 + 3 Ip</b>
<i>Precipitación Máxima en un día (lt/m<sup>2</sup>)</i>	<i>Día</i>	<i>Precipitación total (lt/m<sup>2</sup>)</i>	<i>Días de precipitación</i>

Velocitat Ràfega Màxima de vent (Km/h)	Direcció	Dia
<b>64.4</b>	<b>NW</b>	<b>8</b>
<i>Velocidad Ráfega Máxima de viento (Km/h)</i>	<i>Dirección</i>	<i>Día</i>

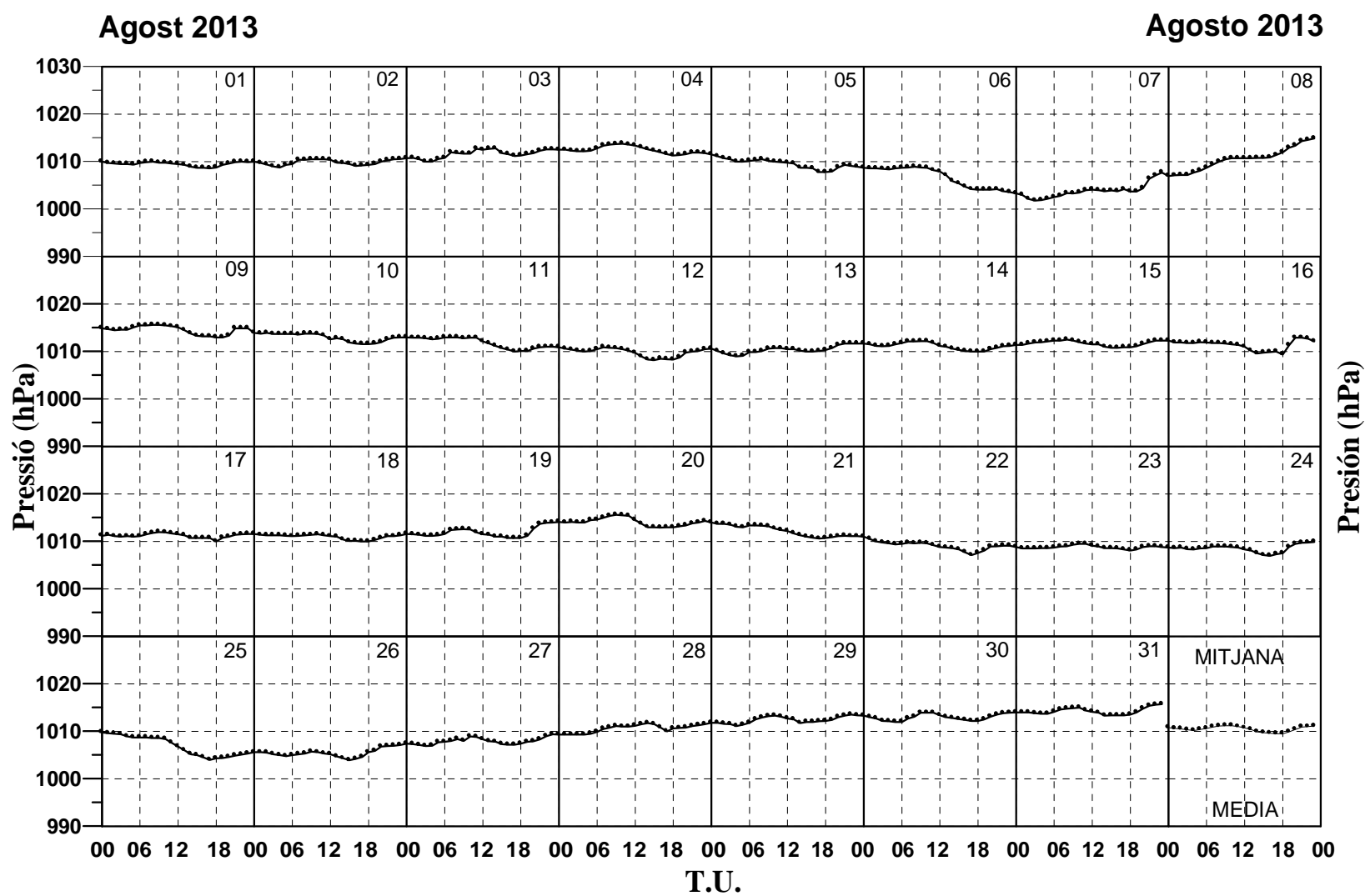
Insolació total (hores)	(%)
<b>236.4</b>	<b>61</b>
<i>Insolación total (horas)</i>	<i>(%)</i>

Agost 2013

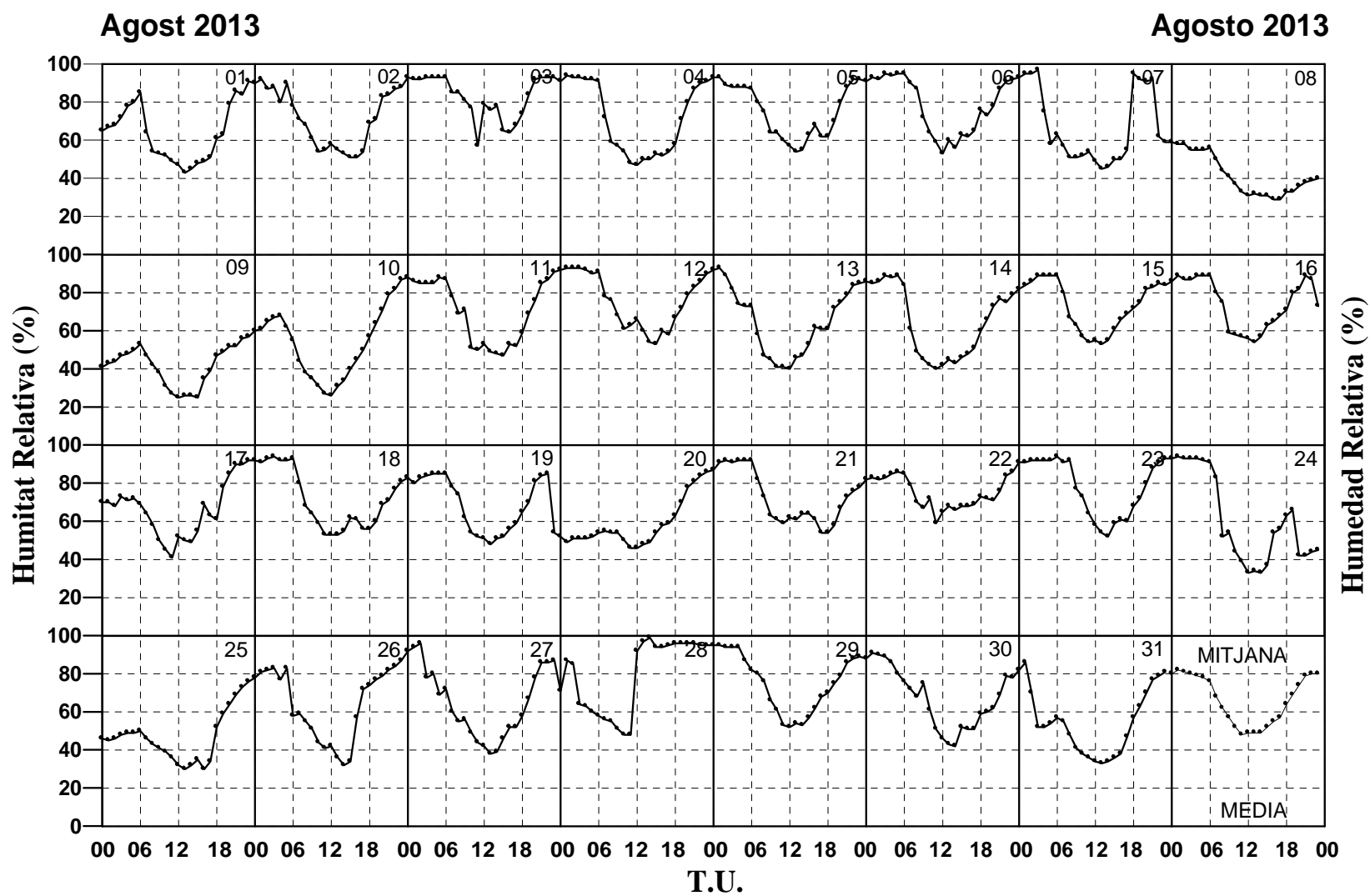
Agosto 2013



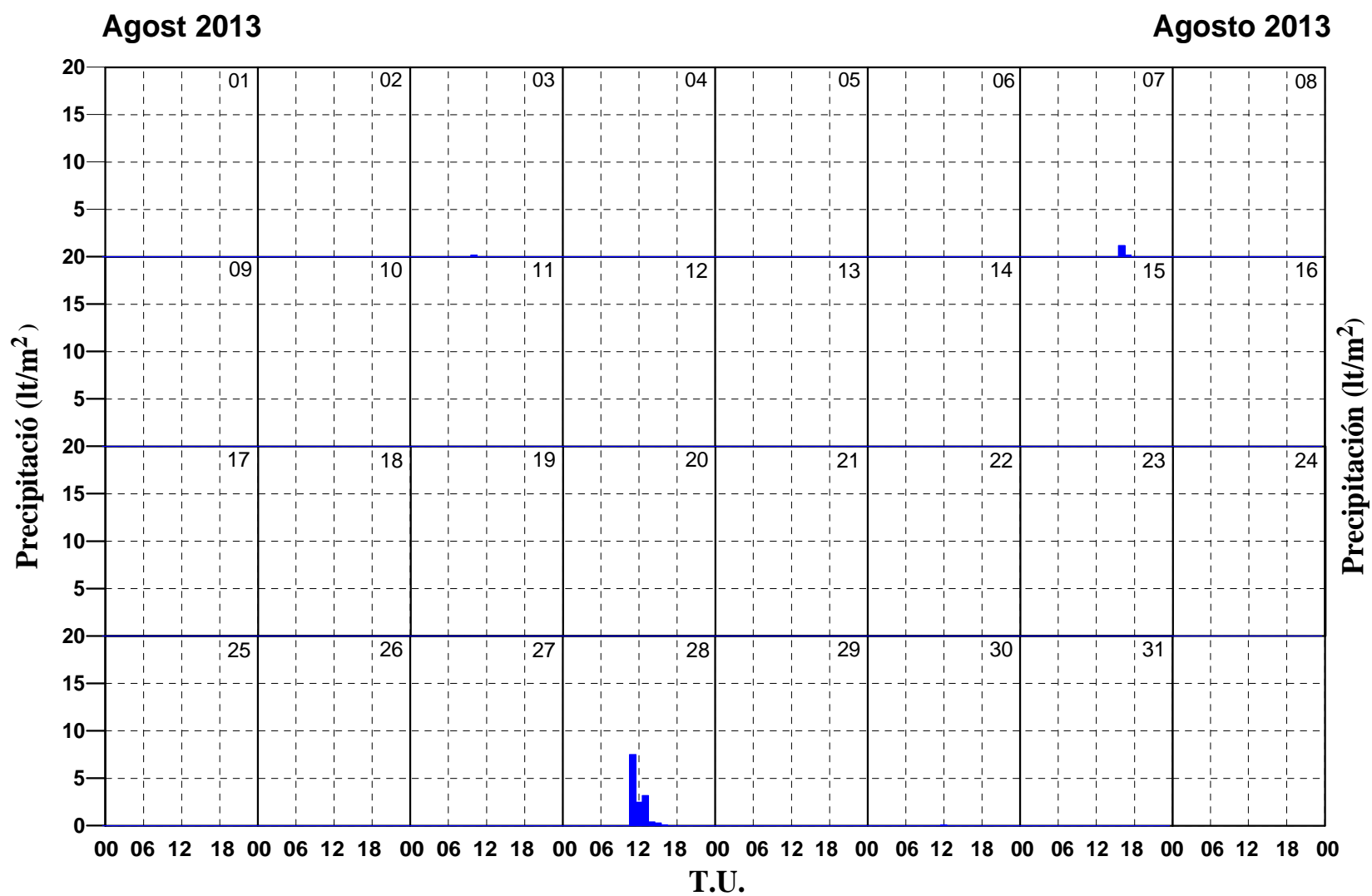
Dia	Temperatura Maxima ( °C)	Hora Temperatura Maxima	Temperatura Mınima ( °C)	Hora Temperatura Mınima	Temperatura Mitjana ( °C)
1	33.1	13:30	19.7	05:30	26.6
2	32.2	15:20	21.5	04:00	26.3
3	31.0	15:40	22.0	05:40	25.4
4	34.2	11:20	21.6	05:00	26.9
5	32.9	11:40	20.3	05:00	26.1
6	33.8	12:10	22.7	05:50	27.1
7	30.4	13:10	21.3	20:50	25.4
8	31.2	15:20	20.0	05:55	25.0
9	33.8	15:20	20.2	04:20	26.1
10	35.5	12:30	19.1	04:30	26.2
11	33.2	11:30	19.0	05:50	25.7
12	31.6	15:10	19.7	05:30	25.5
13	35.2	12:30	22.4	05:50	27.0
14	34.5	15:00	20.4	05:10	27.2
15	32.5	13:20	21.4	05:50	26.1
16	32.5	11:30	20.3	05:30	25.8
17	33.5	11:00	21.7	05:40	26.0
18	33.3	11:40	20.9	05:40	26.4
19	35.0	12:50	20.9	05:00	27.1
20	33.2	13:40	22.0	99:99	25.5
21	31.5	12:10	18.9	05:00	25.0
22	30.8	10:50	19.6	05:50	24.2
23	31.7	13:10	20.0	06:00	24.6
24	34.6	14:30	21.0	05:50	26.4
25	31.7	13:40	19.3	05:40	24.3
26	31.5	13:10	18.7	99:99	23.3
27	30.4	14:20	19.3	03:20	23.1
28	26.0	10:20	16.8	23:59	19.5
29	29.5	12:40	16.3	02:40	21.7
30	30.0	11:50	19.0	23:59	23.1
31	31.8	13:50	18.9	01:15	23.9
<b>Dıa</b>	<b>Temperatura Maxima ( °C)</b>	<b>Hora Temperatura Maxima</b>	<b>Temperatura Mınima ( °C)</b>	<b>Hora Temperatura Mınima</b>	<b>Temperatura Media ( °C)</b>



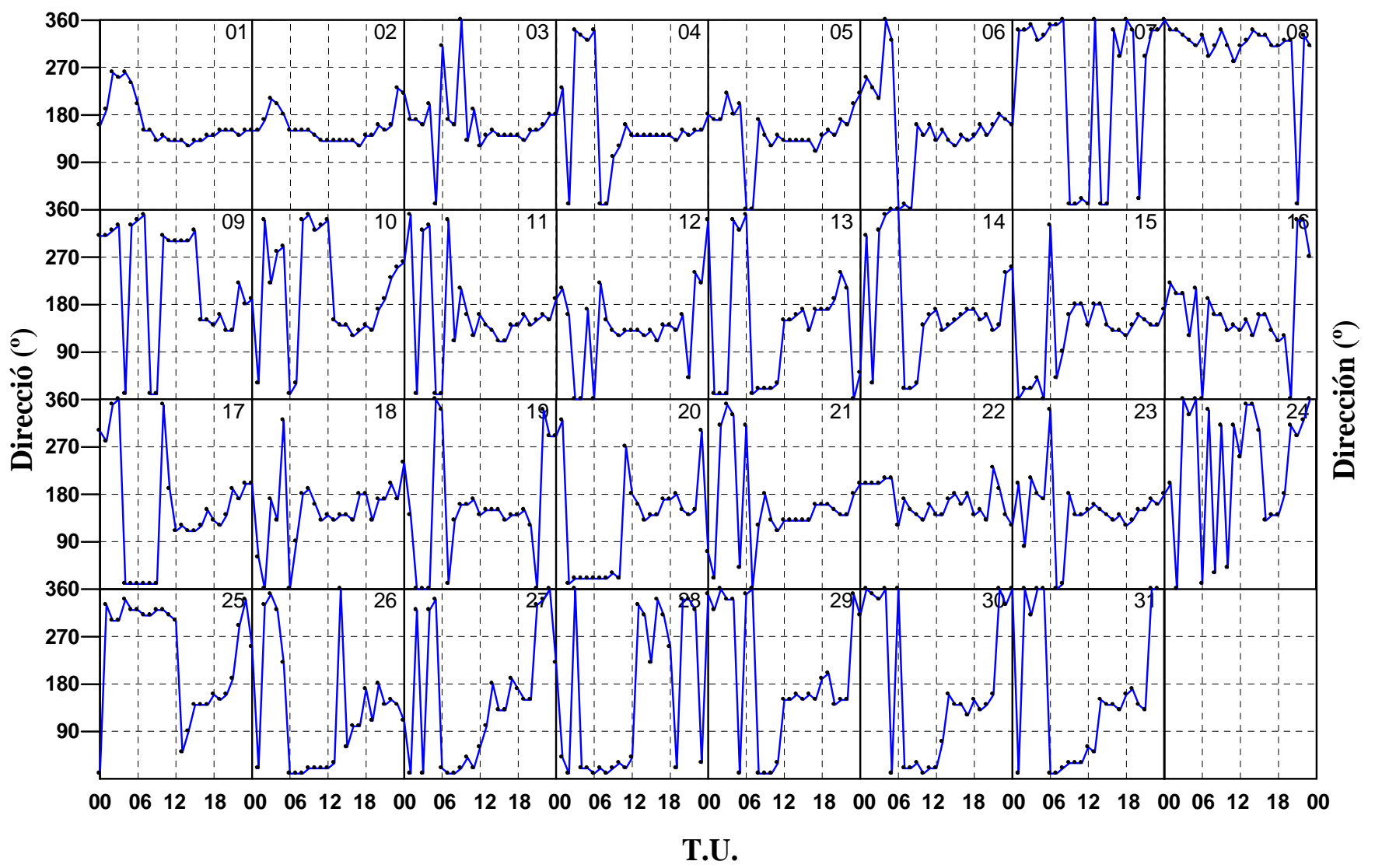
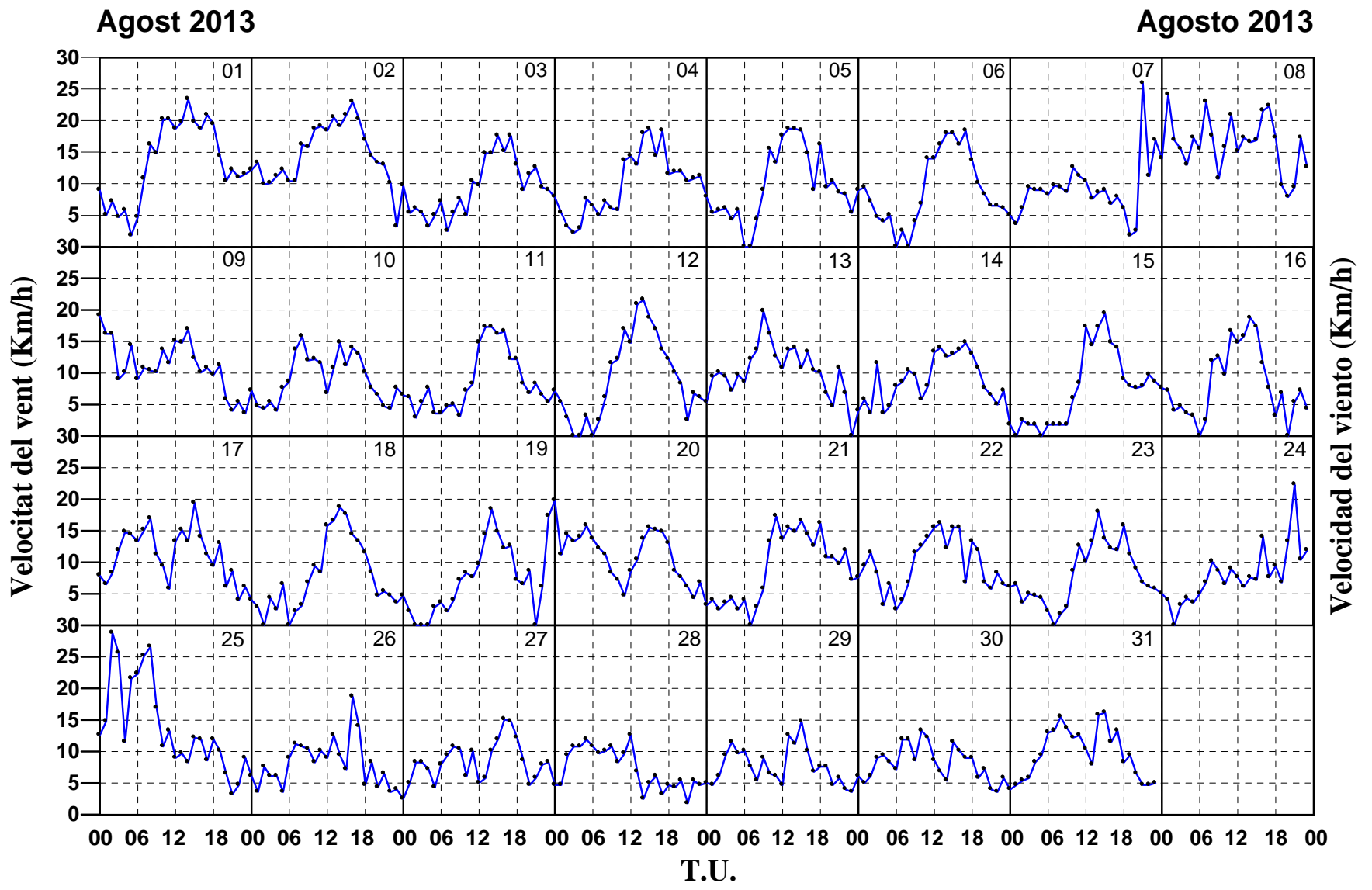
Dia	Pressió Màxima (hPa)	Hora Pressió Màxima	Pressió Mínima (hPa)	Hora Pressió Mínima	Pressió Mitjana (hPa)
1	1010.0	99:99	1008.6	17:00	1009.5
2	1010.7	24:00	1008.8	04:00	1009.8
3	1012.8	14:00	1010.0	99:99	1011.6
4	1013.8	10:00	1011.3	18:00	1012.5
5	1011.5	00:00	1007.4	16:40	1009.6
6	1009.0	08:00	1003.3	24:00	1006.8
7	1007.7	23:00	1001.8	03:00	1003.8
8	1014.9	99:99	1007.0	00:00	1010.5
9	1015.7	07:10	1012.9	18:20	1014.5
10	1013.9	00:00	1011.5	18:10	1013.0
11	1013.0	99:99	1010.0	17:00	1011.8
12	1010.9	99:99	1008.2	15:00	1009.8
13	1011.7	99:99	1009.0	04:00	1010.3
14	1012.2	99:99	1010.0	99:99	1011.1
15	1012.5	08:00	1010.8	15:00	1011.7
16	1013.2	20:00	1009.2	18:00	1011.4
17	1012.0	09:00	1009.9	18:00	1011.2
18	1011.6	99:99	1009.9	18:00	1011.0
19	1014.1	24:00	1010.6	18:00	1011.8
20	1015.6	09:00	1012.9	99:99	1014.1
21	1014.0	00:00	1010.4	18:00	1012.2
22	1011.0	00:00	1007.0	16:30	1009.1
23	1009.6	10:20	1008.1	18:00	1008.8
24	1009.9	23:00	1007.0	16:00	1008.5
25	1009.8	00:00	1004.0	18:00	1006.9
26	1007.4	24:00	1003.9	15:00	1005.4
27	1009.4	23:00	1006.9	03:00	1007.9
28	1011.8	24:00	1009.3	99:99	1010.5
29	1013.5	22:00	1011.1	04:00	1012.4
30	1014.0	24:00	1012.0	99:99	1012.9
31	1015.7	23:00	1013.3	14:00	1014.2
<b>Día</b>	<b>Presión Máxima (hPa)</b>	<b>Hora Presión Máxima</b>	<b>Presión Mínima (hPa)</b>	<b>Hora Presión Mínima</b>	<b>Presión Media (hPa)</b>



Dia	Humitat Rel. Màxima (%)	Hora Humitat Relativa Màxima	Humitat Rel Mìnima (%)	Hora Humitat Relativa Mìnima	Humitat Rel. Mitjana (%)
1	91	23:00	42	13:00	64
2	93	23:59	50	15:00	72
3	93	99:99	57	11:00	83
4	94	01:00	46	12:00	72
5	94	22:20	53	13:00	76
6	95	99:99	52	12:00	78
7	97	03:00	43	13:30	68
8	59	99:99	28	16:10	42
9	60	23:59	24	12:00	42
10	88	23:59	23	12:30	53
11	92	23:59	47	15:00	71
12	93	99:99	51	14:30	76
13	93	01:00	40	12:00	66
14	89	99:99	40	11:00	65
15	89	99:99	52	13:00	74
16	89	99:99	54	13:00	75
17	92	99:99	41	11:00	66
18	94	03:00	52	99:99	72
19	85	99:99	47	13:00	69
20	87	23:59	45	11:50	58
21	92	99:99	53	18:00	73
22	91	23:59	59	11:00	75
23	94	06:00	52	14:00	78
24	94	01:00	28	13:00	61
25	78	23:59	30	16:00	47
26	92	23:59	32	14:00	65
27	96	02:00	37	13:10	66
28	100	13:00	47	10:15	79
29	95	99:99	51	12:10	75
30	91	01:00	42	14:00	67
31	87	00:40	32	13:40	55
<b>Día</b>	<b>Humedad Rel. Màxima (%)</b>	<b>Hora Humedad Relativa Màxima</b>	<b>Humedad Rel. Mìnima (%)</b>	<b>Hora Humedad Relativa Mìnima</b>	<b>Humedad Rel. Media (%)</b>

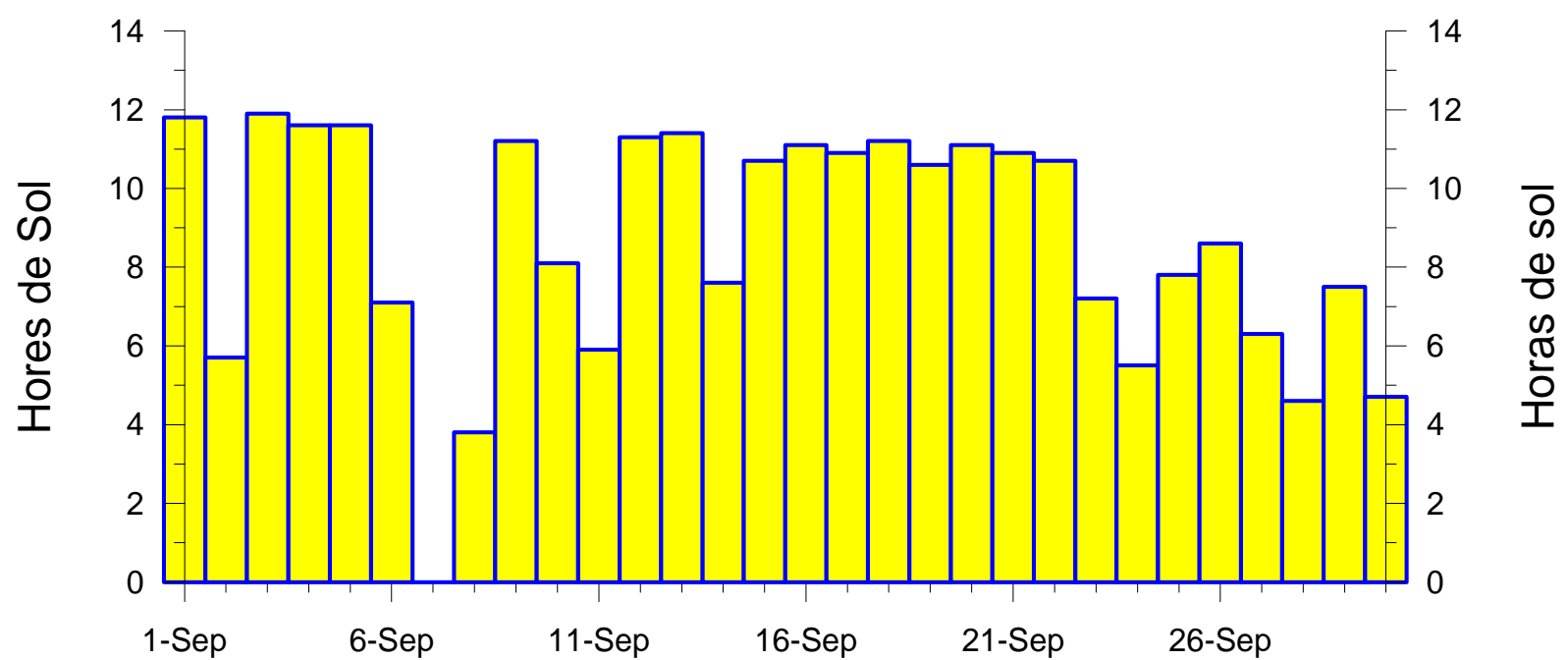


Dia	Precipitació ( $lt/m^2$ )	Duració
1	0.0	0 h 0 m
2	0.0	0 h 0 m
3	0.2	0 h 20 m
4	0.0	0 h 0 m
5	0.0	0 h 0 m
6	0.0	0 h 0 m
7	1.4	1 h 35 m
8	0.0	0 h 0 m
9	0.0	0 h 0 m
10	0.0	0 h 0 m
11	0.0	0 h 0 m
12	0.0	0 h 0 m
13	0.0	0 h 0 m
14	0.0	0 h 0 m
15	0.0	0 h 0 m
16	<i>Ip</i>	0 h 10 m
17	<i>Ip</i>	0 h 10 m
18	0.0	0 h 0 m
19	0.0	0 h 0 m
20	0.0	0 h 0 m
21	0.0	0 h 0 m
22	<i>Ip</i>	0 h 30 m
23	0.0	0 h 0 m
24	0.0	0 h 0 m
25	0.0	0 h 0 m
26	0.0	0 h 0 m
27	0.0	0 h 0 m
28	14.0	4 h 16 m
29	0.0	0 h 0 m
30	0.1	0 h 10 m
31	0.0	0 h 0 m
Dia	Precipitació ( $lt/m^2$ )	Duración





Dia	Velocitat Ràfega Màxima (km/h)	Direcció (°)	Hora
1	48.6	130	61:50
2	46.8	120	84:30
3	33.1	130	17:00
4	35.6	140	67:10
5	35.3	140	33:40
6	34.9	130	95:00
7	51.8	290	80:50
8	64.4	310	45:50
9	42.1	270	11:30
10	34.2	320	20:40
11	33.8	120	84:30
12	42.5	130	52:40
13	38.5	360	59:10
14	34.9	110	93:50
15	39.2	140	23:50
16	38.5	120	54:10
17	39.6	20	68:00
18	33.8	110	84:00
19	34.6	300	63:50
20	35.3	360	32:20
21	33.8	120	81:40
22	31.3	130	31:50
23	31.0	140	03:50
24	38.2	290	21:00
25	54.7	310	76:20
26	39.6	100	66:20
27	29.9	140	95:30
28	29.9	300	91:30
29	32.8	220	83:50
30	31.0	350	09:50
31	31.7	20	78:50
Día	Velocidad Ráfaga Máxima (km/h)	Dirección (°)	Hora



# SETEMBRE 2013 SEPTIEMBRE

Temperatura Màxima Absoluta (°C)	Dia	Mitjana de Màximes (°C)	Temperatura Mínima Absoluta (°C)	Dia	Mitjana de Mínimes (°C)	Temperatura mitjana (°C)
<b>33.2</b>	<b>1</b>	<b>30.4</b>	<b>15.1</b>	<b>22</b>	<b>18.3</b>	<b>23.5</b>
<i>Temperatura Màxima Absoluta (°C)</i>	<i>Día</i>	<i>Media de Máximas (°C)</i>	<i>Temperatura Mínima Absoluta (°C)</i>	<i>Día</i>	<i>Media de Mínimas (°C)</i>	<i>Temperatura Media (°C)</i>

Pressió Màxima Absoluta (hPa)	Dia	Mitjana de Màximes (hPa)	Pressió Mínima Absoluta (hPa)	Dia	Mitjana de Mínimes (hPa)	Pressió mitjana (hPa)
<b>1017.5</b>	<b>9</b>	<b>1012.1</b>	<b>999.0</b>	<b>29</b>	<b>1011.9</b>	<b>1010.3</b>
<i>Presión Máxima Absoluta (hPa)</i>	<i>Día</i>	<i>Media de Máximas (hPa)</i>	<i>Presión Mínima Absoluta (hPa)</i>	<i>Día</i>	<i>Media de Mínimas (hPa)</i>	<i>Presión Media (hPa)</i>

Humitat Rel. Màxima Absoluta (%)	Dia	Mitjana de Màximes (%)	Humitat Rel. Mínima Absoluta (%)	Dia	Mitjana de Mínimes (%)	Humitat Rel. mitjana (%)
<b>98</b>	<b>9</b>	<b>87</b>	<b>25</b>	<b>16</b>	<b>40</b>	<b>64</b>
<i>Humedad Rel. Máxima Absoluta (%)</i>	<i>Día</i>	<i>Media de Máximas (%)</i>	<i>Humedad Rel. Mínima Absoluta (%)</i>	<i>Día</i>	<i>Media de Mínimas (%)</i>	<i>Humedad Rel. media (%)</i>

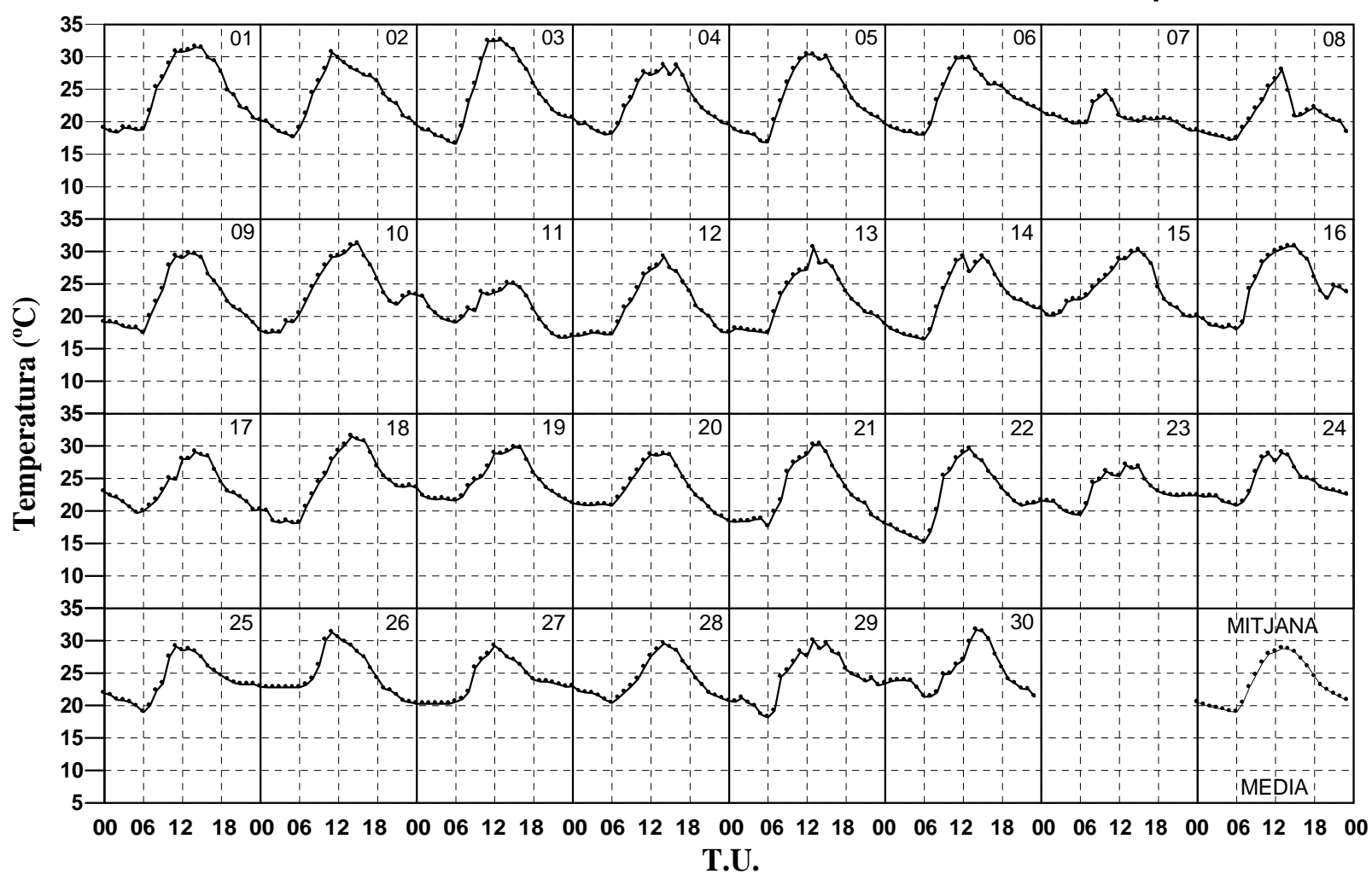
Precipitació Màxima en un dia (lt/m <sup>2</sup> )	Dia	Precipitació total (lt/m <sup>2</sup> )	Dies de precipitació
<b>3.8</b>	<b>7</b>	<b>4.6</b>	<b>2 + 1 Ip</b>
<i>Precipitación Máxima en un día (lt/m<sup>2</sup>)</i>	<i>Día</i>	<i>Precipitación total (lt/m<sup>2</sup>)</i>	<i>Días de precipitación</i>

Velocitat Ràfega Màxima de vent (Km/h)	Direcció	Dia
<b>63.4</b>	<b>WNW</b>	<b>20</b>
<i>Velocidad Ráfega Máxima de viento (Km/h)</i>	<i>Dirección</i>	<i>Día</i>

<b>Insolació total (hores)</b>	<b>(%)</b>
<b>258.4</b>	<b>69</b>
<i>Insolación total (horas)</i>	<i>(%)</i>

Setembre 2013

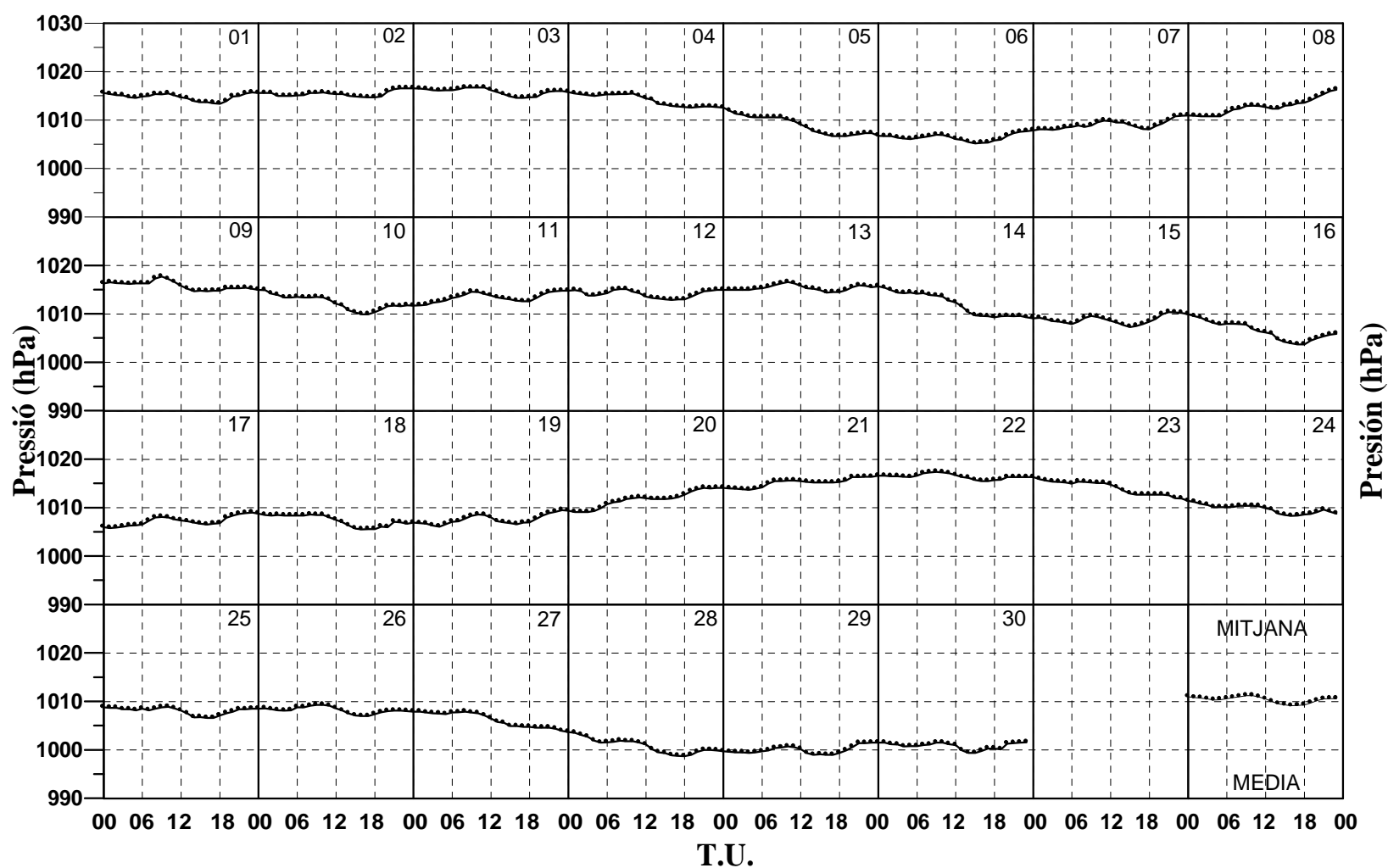
Septiembre 2013



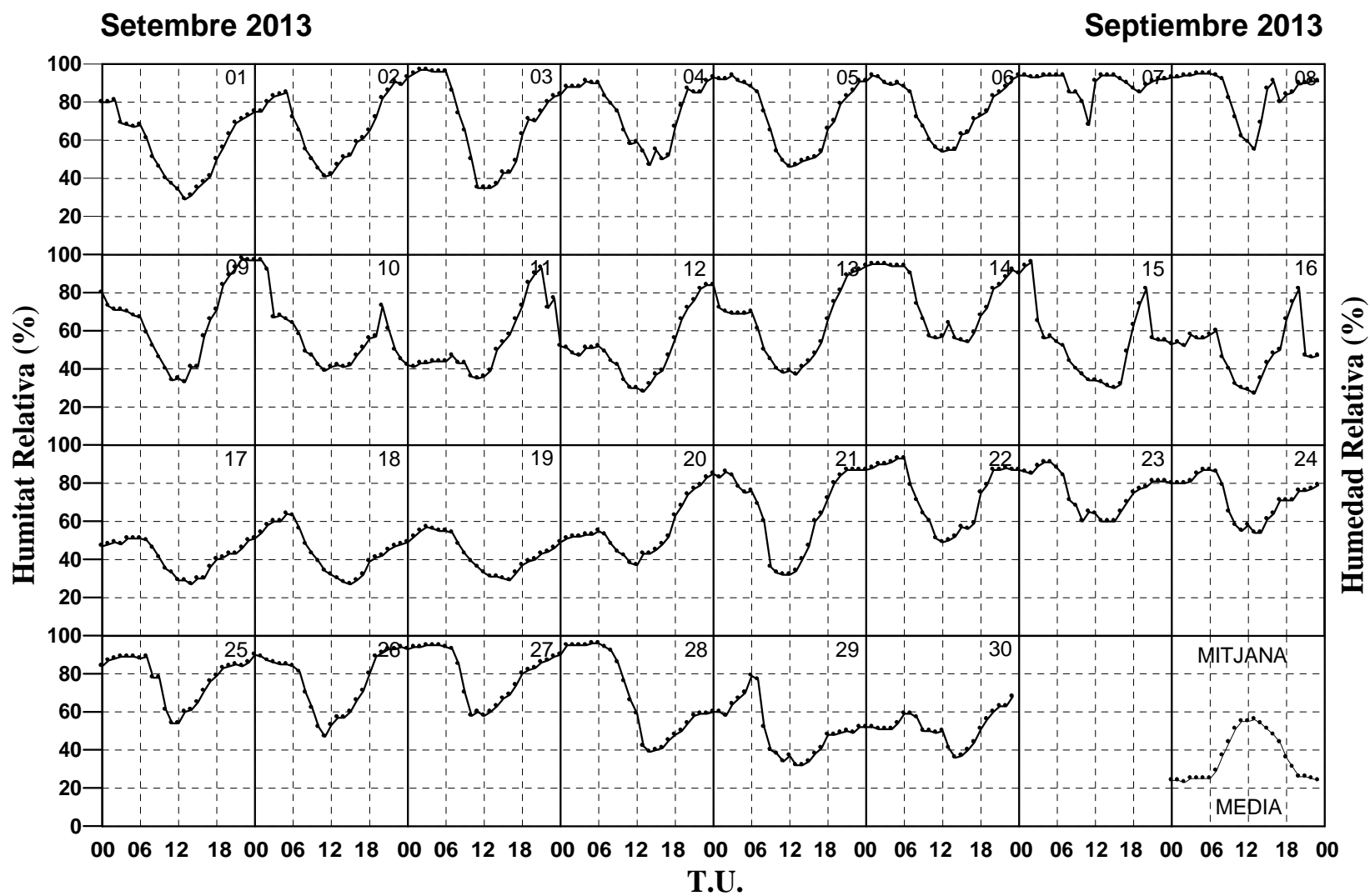
Dia	Temperatura Màxima (°C)	Hora Temperatura Màxima	Temperatura Mínima (°C)	Hora Temperatura Mínima	Temperatura Mitjana (°C)
1	33.2	14:40	18.2	01:50	24.6
2	30.7	11:00	17.4	05:20	23.7
3	33.0	12:10	16.6	06:00	24.0
4	30.1	13:50	18.0	05:00	22.9
5	30.4	12:10	16.5	05:30	23.5
6	31.0	12:40	17.6	05:30	23.5
7	24.9	10:10	18.6	23:00	20.8
8	28.7	12:40	17.2	05:00	20.9
9	31.3	12:30	17.4	05:55	22.9
10	31.8	15:10	17.4	01:00	24.0
11	26.5	13:50	16.7	99:99	21.2
12	29.4	13:50	16.9	00:20	21.6
13	30.8	13:10	17.4	06:00	22.6
14	30.3	11:50	16.4	06:00	22.7
15	30.8	14:20	19.9	23:10	24.2
16	31.5	14:10	17.9	05:40	24.3
17	29.5	13:20	19.7	05:00	23.6
18	32.0	14:30	17.8	04:40	24.3
19	30.1	15:10	20.8	05:20	24.7
20	30.0	12:50	18.4	23:59	23.5
21	31.3	13:10	17.5	06:30	22.8
22	30.6	12:50	15.1	06:30	22.0
23	28.2	14:20	19.2	06:15	23.1
24	29.9	11:15	20.6	06:30	24.2
25	30.2	13:20	18.7	05:40	23.9
26	31.6	10:50	20.2	23:59	24.9
27	29.8	11:50	20.2	02:20	23.8
28	30.4	13:50	20.4	06:00	24.0
29	31.2	13:20	18.2	06:00	24.2
30	31.7	14:30	21.3	06:20	25.0
<b>Día</b>	<b>Temperatura Màxima (°C)</b>	<b>Hora Temperatura Màxima</b>	<b>Temperatura Mínima (°C)</b>	<b>Hora Temperatura Mínima</b>	<b>Temperatura Media (°C)</b>

Setembre 2013

Septiembre 2013



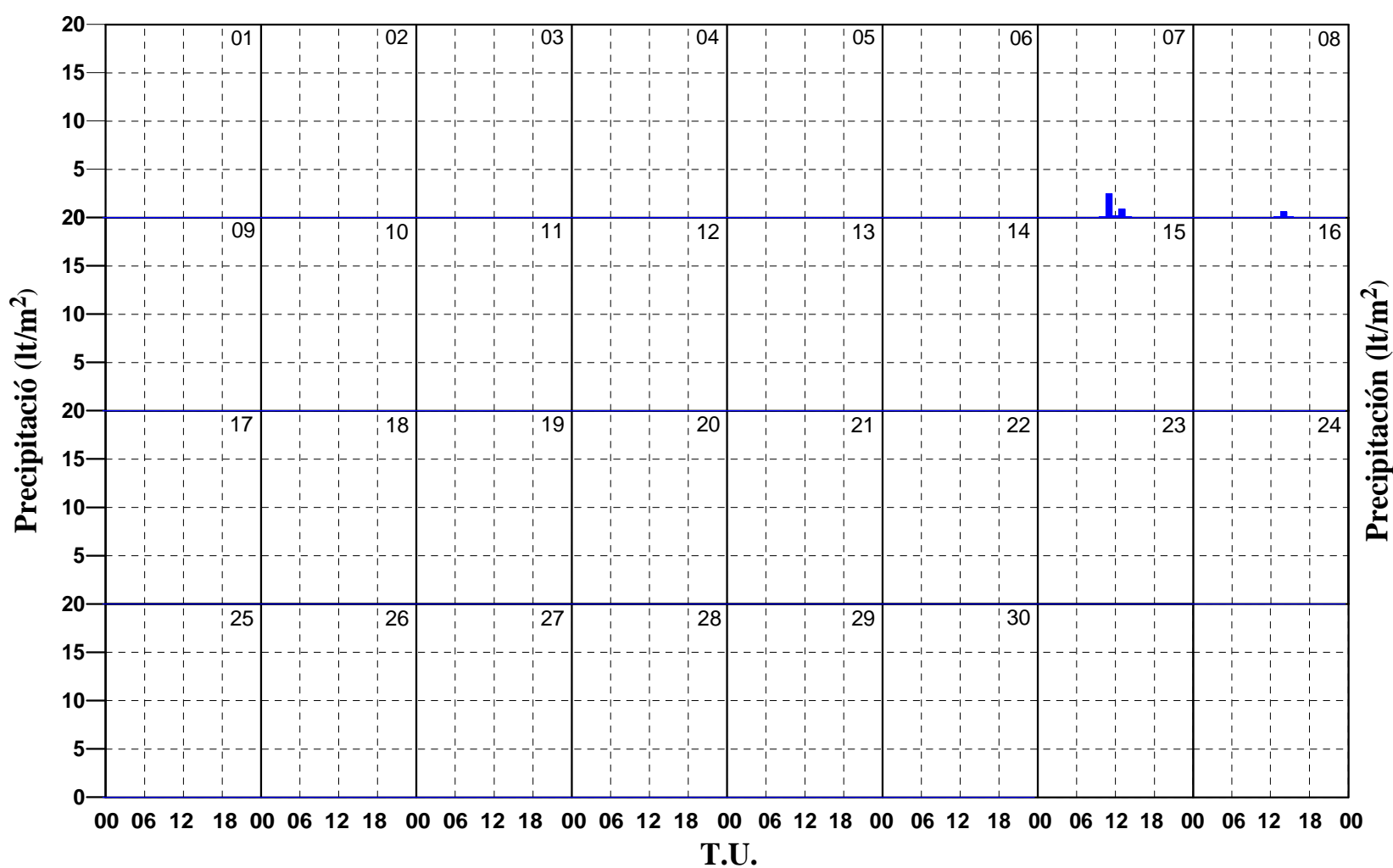
Dia	Pressió Màxima (hPa)	Hora Pressió Màxima	Pressió Mínima (hPa)	Hora Pressió Mínima	Pressió Mitjana (hPa)
1	1015.7	23:00	1013.3	18:00	1014.8
2	1016.6	99:99	1014.6	18:00	1015.4
3	1016.7	99:99	1014.6	99:99	1015.9
4	1015.8	00:00	1012.4	18:00	1014.2
5	1012.6	00:00	1006.6	18:00	1009.1
6	1007.9	24:00	1005.2	15:00	1006.4
7	1011.0	24:00	1007.9	99:99	1009.0
8	1016.4	23:55	1010.7	04:20	1012.8
9	1017.5	09:00	1014.5	18:00	1015.9
10	1015.0	00:00	1009.8	16:30	1012.4
11	1014.9	22:10	1011.7	00:00	1013.3
12	1015.2	09:00	1012.8	16:20	1014.1
13	1016.6	10:00	1014.3	16:10	1015.4
14	1015.7	00:00	1009.1	24:00	1012.1
15	1010.4	21:00	1007.3	15:00	1008.8
16	1009.9	00:00	1003.6	18:00	1006.5
17	1009.0	23:00	1005.8	01:00	1007.2
18	1008.8	00:00	1005.5	99:99	1007.4
19	1009.5	23:00	1006.1	04:00	1007.5
20	1014.1	99:99	1009.1	99:99	1011.6
21	1016.6	24:00	1013.7	04:00	1015.1
22	1017.4	09:00	1015.4	16:15	1016.4
23	1016.3	00:00	1011.4	24:00	1014.2
24	1011.4	00:00	1008.3	16:00	1009.7
25	1008.9	10:00	1006.5	15:10	1008.0
26	1009.3	99:99	1007.0	99:99	1008.2
27	1008.0	00:45	1003.7	24:00	1006.3
28	1003.7	00:00	1098.7	18:00	1000.9
29	1001.5	99:99	999.0	99:99	1000.0
30	1001.6	23:00	999.4	99:99	1000.8
<b>Día</b>	<b>Presión Máxima (hPa)</b>	<b>Hora Presión Máxima</b>	<b>Presión Mínima (hPa)</b>	<b>Hora Presión Mínima</b>	<b>Presión Media (hPa)</b>



Dia	Humitat Rel. Màxima (%)	Hora Humitat Relativa Màxima	Humitat Rel. Mínima (%)	Hora Humitat Relativa Mínima	Humitat Rel. Mitjana (%)
1	81	02:00	28	13:00	56
2	93	23:59	40	12:40	67
3	97	99:99	33	10:40	69
4	93	23:59	47	14:00	75
5	94	03:00	46	12:00	73
6	94	99:99	54	12:00	76
7	94	99:99	68	11:00	90
8	95	99:99	55	13:00	85
9	98	22:00	31	12:00	64
10	97	99:99	38	13:00	58
11	93	21:00	34	12:00	54
12	87	23:30	26	13:40	50
13	94	23:59	35	12:40	62
14	95	99:99	53	11:50	76
15	96	02:00	30	15:00	55
16	82	20:00	25	13:00	50
17	52	05:10	27	14:00	41
18	64	05:00	27	15:00	45
19	57	03:00	28	15:00	43
20	85	23:59	37	12:00	54
21	88	23:30	31	12:50	65
22	93	99:99	48	12:00	74
23	91	99:99	59	13:00	76
24	89	06:00	53	13:00	72
25	90	23:59	54	99:99	78
26	94	99:99	47	11:00	76
27	95	99:99	57	12:10	80
28	96	99:99	38	14:40	70
29	79	06:30	30	13:20	50
30	68	23:00	36	14:00	52
<b>Día</b>	<b>Humedad Rel. Màxima (%)</b>	<b>Hora Humedad Relativa Màxima</b>	<b>Humedad Rel. Mínima (%)</b>	<b>Hora Humedad Relativa Mínima</b>	<b>Humedad Rel. Media (%)</b>

Setembre 2013

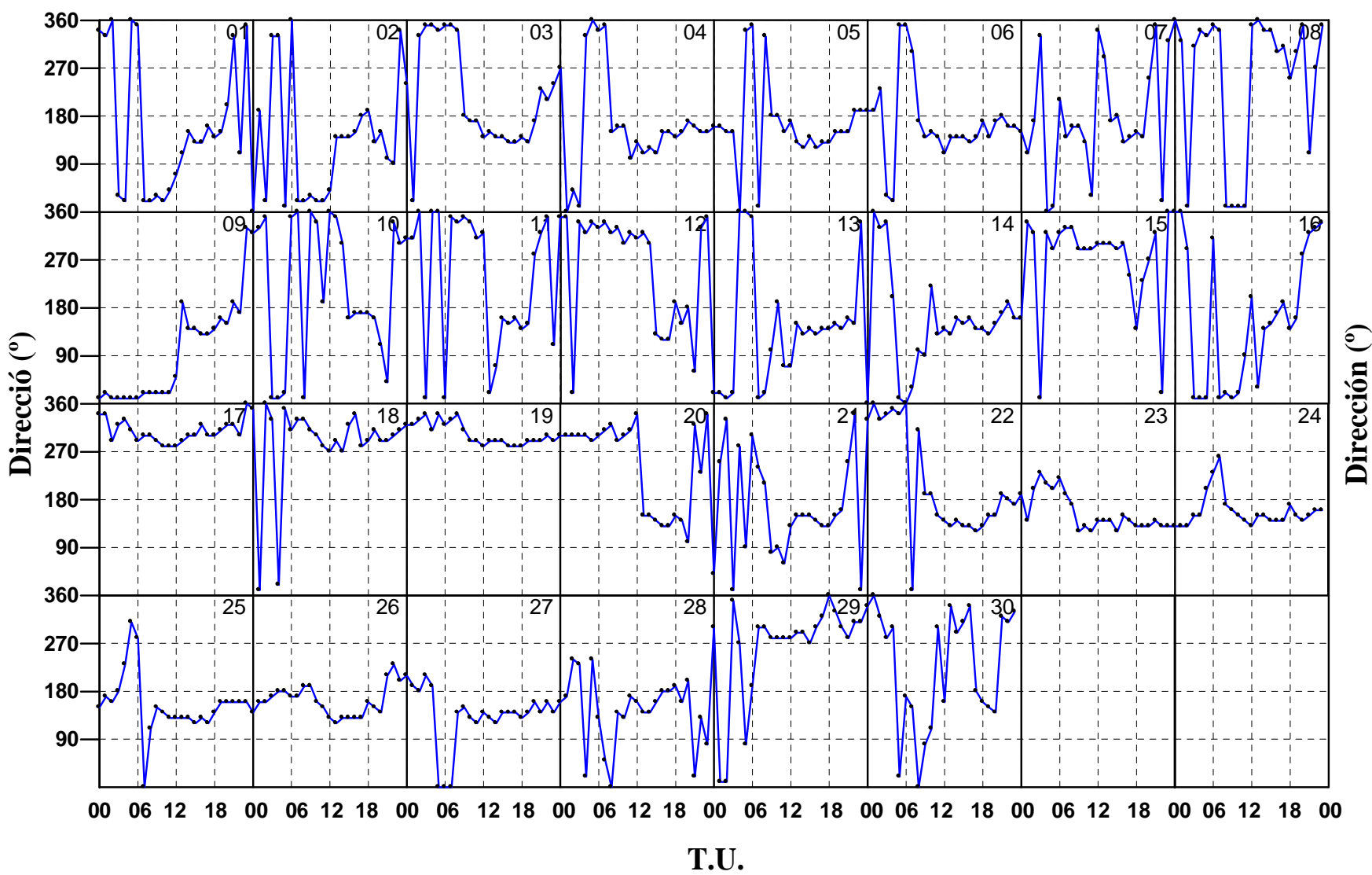
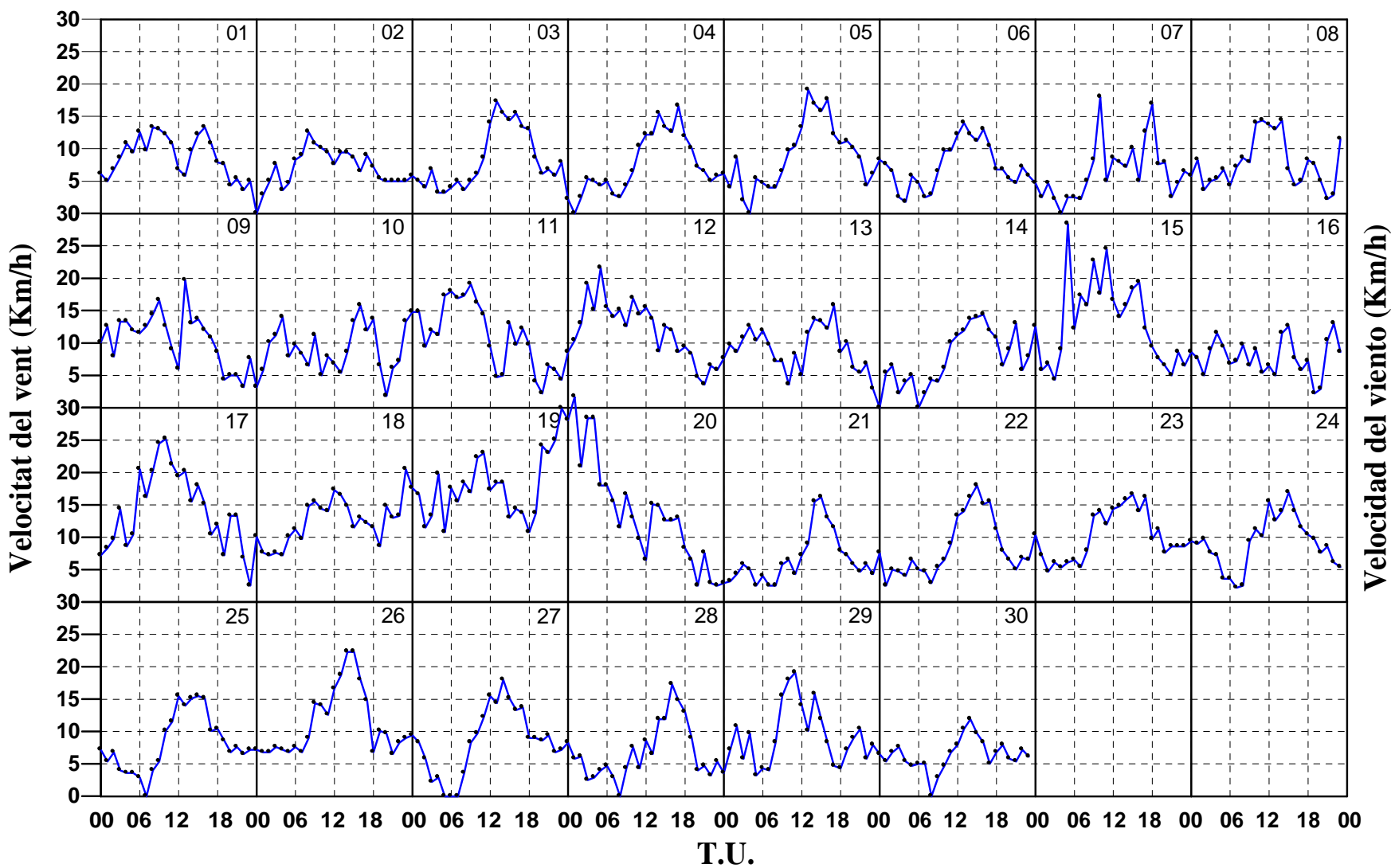
Septiembre 2013



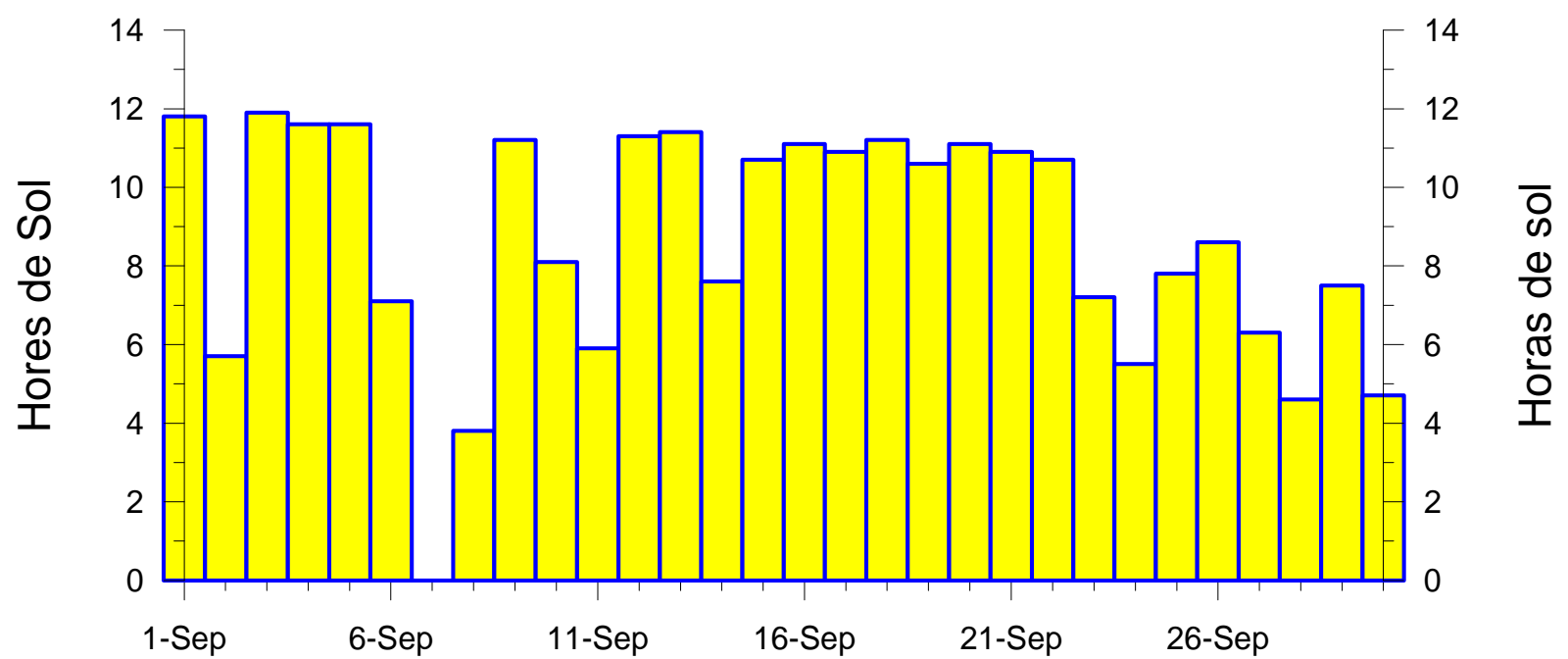
Dia	Precipitació (lt/m <sup>2</sup> )	Duració
1	0.0	0 h 0 m
2	0.0	0 h 0 m
3	0.0	0 h 0 m
4	0.0	0 h 0 m
5	0.0	0 h 0 m
6	<i>Ip</i>	0 h 0 m
7	3.8	2 h 36 m
8	0.8	2 h 36 m
9	0.0	0 h 0 m
10	0.0	0 h 0 m
11	0.0	0 h 0 m
12	0.0	0 h 0 m
13	0.0	0 h 0 m
14	0.0	0 h 0 m
15	0.0	0 h 0 m
16	0.0	0 h 0 m
17	0.0	0 h 0 m
18	0.0	0 h 0 m
19	0.0	0 h 0 m
20	0.0	0 h 0 m
21	0.0	0 h 0 m
22	0.0	0 h 0 m
23	0.0	0 h 0 m
24	0.0	0 h 0 m
25	0.0	0 h 0 m
26	0.0	0 h 0 m
27	0.0	0 h 0 m
28	0.0	0 h 0 m
29	0.0	0 h 0 m
30	0.0	0 h 0 m
<b>Dia</b>	<b>Precipitació (lt/m<sup>2</sup>)</b>	<b>Duración</b>

Setembre 2013

Septiembre 2013



Dia	Velocitat Ràfega Màxima (km/h)	Direcció (°)	Hora
1	29.9	50	10:30
2	26.3	20	08:10
3	33.1	180	13:00
4	33.8	100	14:00
5	34.2	120	15:50
6	28.8	120	16:30
7	36.4	130	10:10
8	34.2	360	11:10
9	34.2	20	08:00
10	58.0	30	23:40
11	47.2	310	01:20
12	49.0	290	03:40
13	29.9	140	13:20
14	29.9	160	15:20
15	52.2	310	06:40
16	36.4	320	21:50
17	56.5	280	10:50
18	51.5	310	23:20
19	58.0	270	22:20
20	63.4	300	01:10
21	27.0	190	14:37
22	33.1	140	13:50
23	31.7	160	13:10
24	30.2	140	14:40
25	30.2	140	12:50
26	37.4	380	99:99
27	36.0	100	14:20
28	33.1	190	16:00
29	40.7	270	10:50
30	35.3	300	02:20
Día	Velocidad Ráfaga Máxima (km/h)	Dirección (°)	Hora





Temperatura Màxima Absoluta (°C)	Dia	Mitjana de Màximes (°C)	Temperatura Mínima Absoluta (°C)	Dia	Mitjana de Mínimes (°C)	Temperatura mitjana (°C)
<b>34.5</b>	<b>1</b>	<b>27.4</b>	<b>10.2</b>	<b>31</b>	<b>15.9</b>	<b>20.9</b>
<i>Temperatura Màxima Absoluta (°C)</i>	<i>Día</i>	<i>Media de Màximes (°C)</i>	<i>Temperatura Mínima Absoluta (°C)</i>	<i>Día</i>	<i>Media de Mínimes (°C)</i>	<i>Temperatura Media (°C)</i>

Pressió Màxima Absoluta (hPa)	Dia	Mitjana de Màximes (hPa)	Pressió Mínima Absoluta (hPa)	Dia	Mitjana de Mínimes (hPa)	Pressió mitjana (hPa)
<b>1017.2</b>	<b>31</b>	<b>1012.6</b>	<b>1000.9</b>	<b>1</b>	<b>1009.1</b>	<b>1010.8</b>
<i>Presión Máxima Absoluta (hPa)</i>	<i>Día</i>	<i>Media de Máximas (hPa)</i>	<i>Presión Mínima Absoluta (hPa)</i>	<i>Día</i>	<i>Media de Mínimas (hPa)</i>	<i>Presión Media (hPa)</i>

Humitat Rel. Màxima Absoluta (%)	Dia	Mitjana de Màximes (%)	Humitat Rel. Mínima Absoluta (%)	Dia	Mitjana de Mínimes (%)	Humitat Rel. mitjana (%)
<b>98</b>	<b>VAR</b>	<b>85</b>	<b>26</b>	<b>VAR</b>	<b>40</b>	<b>66</b>
<i>Humedad Rel. Máxima Absoluta (%)</i>	<i>Día</i>	<i>Media de Máximas (%)</i>	<i>Humedad Rel. Mínima Absoluta (%)</i>	<i>Día</i>	<i>Media de Mínimas (%)</i>	<i>Humedad Rel. media (%)</i>

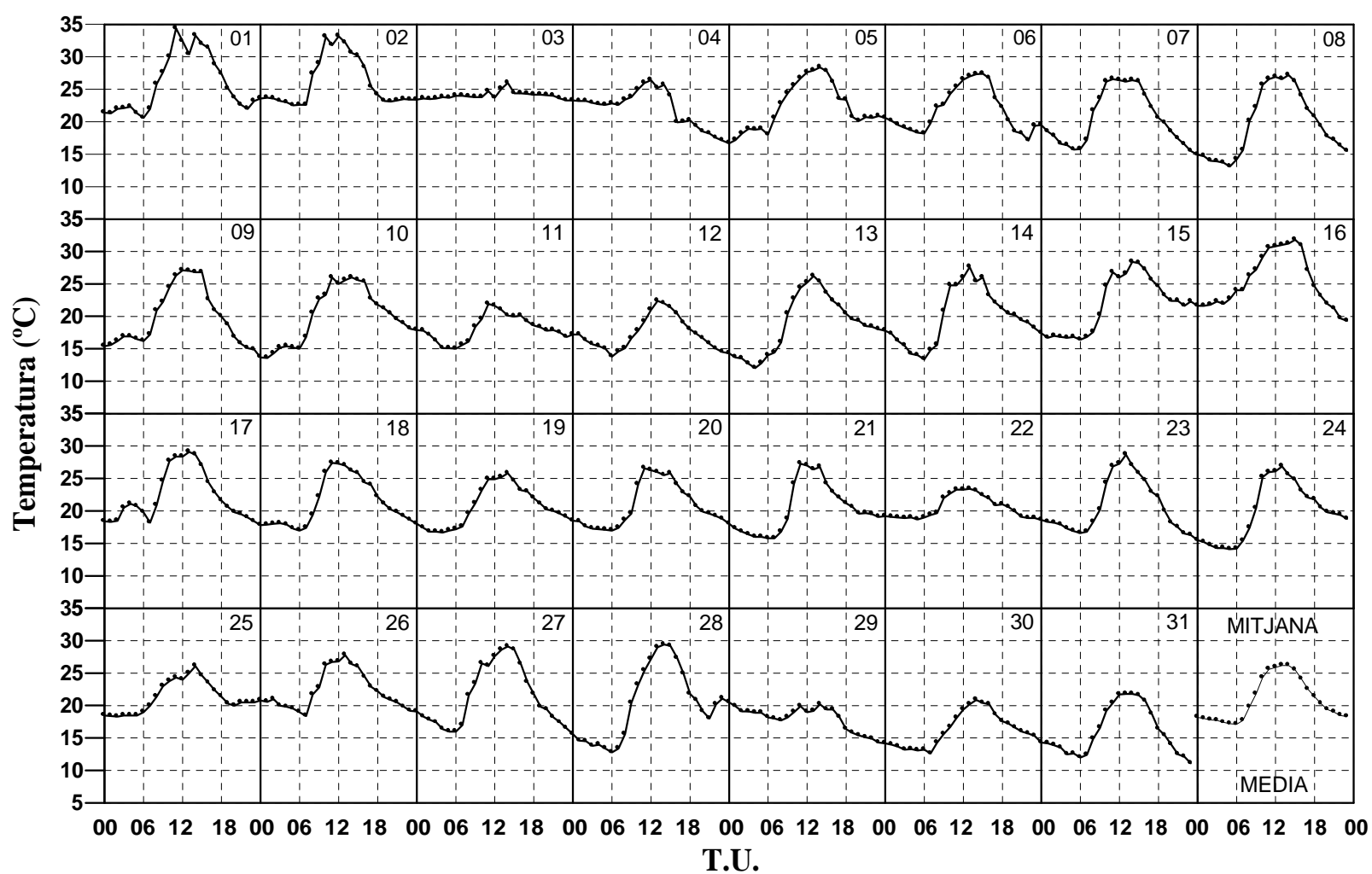
Precipitació Màxima en un dia (lt/m <sup>2</sup> )	Dia	Precipitació total (lt/m <sup>2</sup> )	Dies de precipitació
<b>2.2</b>	<b>4</b>	<b>2.8</b>	<b>2 + 1 Ip</b>
<i>Precipitación Máxima en un día (lt/m<sup>2</sup>)</i>	<i>Día</i>	<i>Precipitación total (lt/m<sup>2</sup>)</i>	<i>Días de precipitación</i>

Velocitat Ràfega Màxima de vent (Km/h)	Direcció	Dia
<b>54.4</b>	<b>NW</b>	<b>10</b>
<i>Velocidad Ráfaga Máxima de viento (Km/h)</i>	<i>Dirección</i>	<i>Día</i>

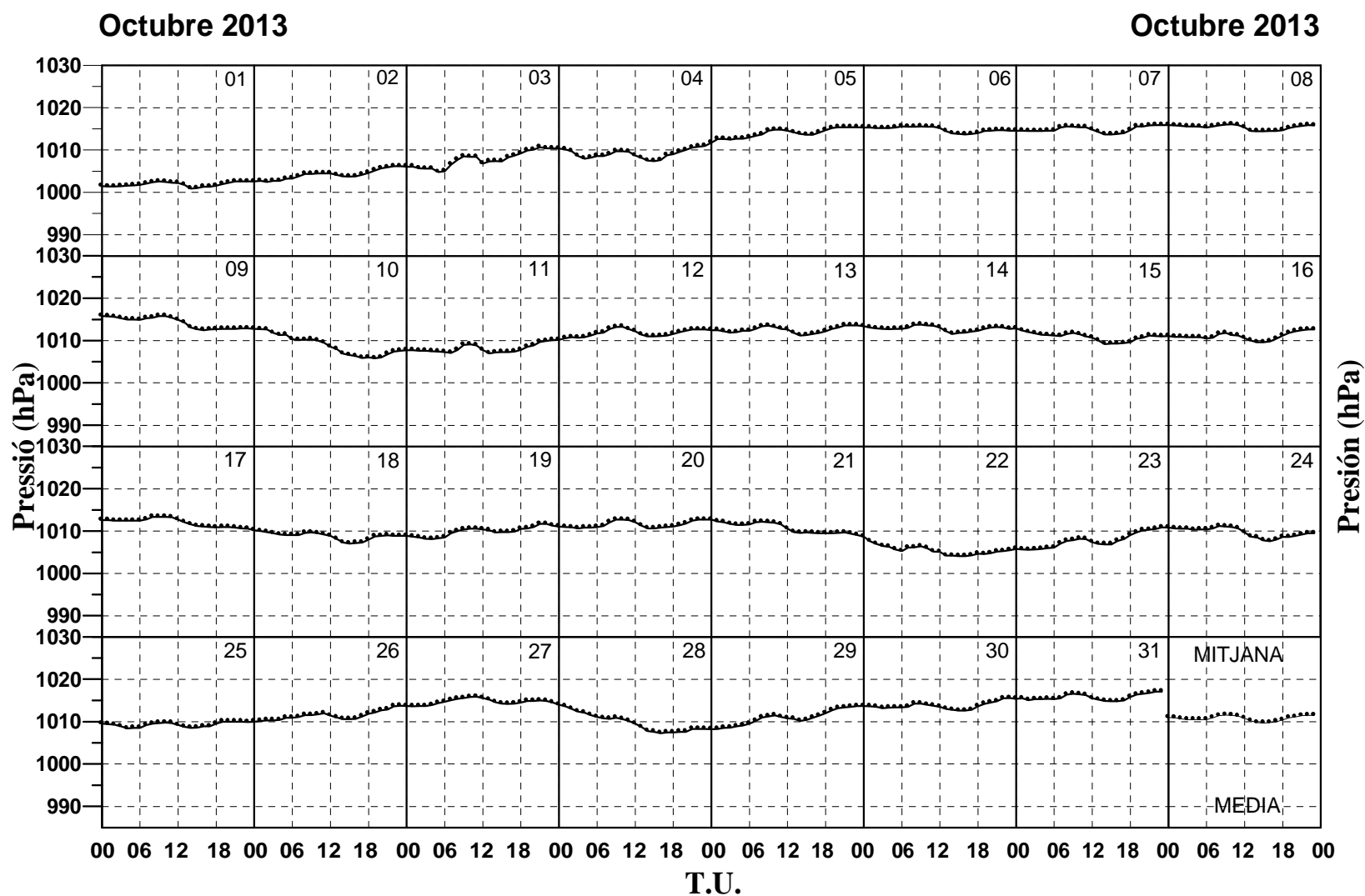
Insolació total (hores)	(%)
<b>218.5</b>	<b>63</b>
<i>Insolación total (horas)</i>	<i>(%)</i>

Octubre 2013

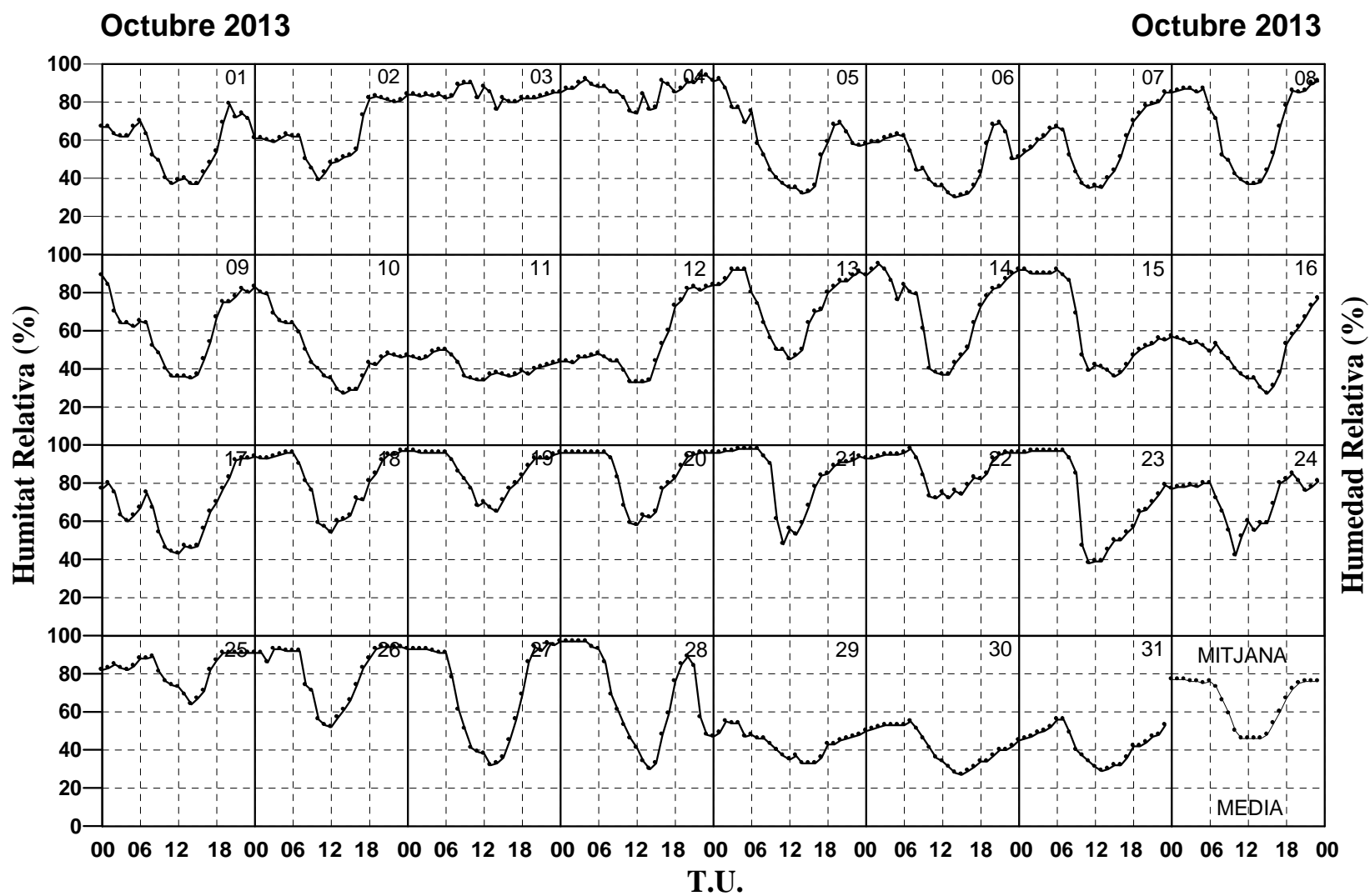
Octubre 2013



Dia	Temperatura Maxima ( °C)	Hora Temperatura Maxima	Temperatura Mınima ( °C)	Hora Temperatura Mınima	Temperatura Mitjana ( °C)
1	34.5	11:10	20.3	06:10	26.0
2	33.5	12:20	22.0	05:40	26.1
3	26.2	14:10	23.3	99:99	24.0
4	26.6	12:30	16.4	23:59	22.2
5	29.0	14:15	16.7	00:00	22.3
6	27.6	14:50	17.1	22:00	21.8
7	27.2	13:30	14.9	23:59	20.6
8	28.3	13:30	12.6	05:20	19.5
9	27.5	13:10	13.5	23:59	19.9
10	27.4	13:40	13.6	00:50	20.1
11	23.3	11:30	15.0	06:00	18.1
12	23.8	13:30	13.8	06:20	17.4
13	27.4	13:30	12.0	04:00	18.7
14	28.0	12:50	13.3	06:20	19.9
15	29.2	14:40	16.3	06:50	21.8
16	31.8	14:40	18.4	23:59	25.2
17	29.6	13:30	17.8	23:59	22.4
18	28.7	12:50	16.6	06:30	21.3
19	26.4	13:50	16.7	04:00	20.6
20	27.6	11:50	17.0	05:50	20.8
21	28.0	12:50	15.4	06:30	20.3
22	23.8	10:30	18.6	23:59	20.6
23	29.2	13:15	15.5	23:59	20.7
24	27.2	13:10	14.0	04:30	19.8
25	26.7	13:15	18.2	01:20	21.3
26	28.3	12:30	18.4	06:40	22.3
27	29.6	13:20	15.5	05:30	21.4
28	29.5	14:20	12.8	05:50	20.2
29	20.6	14:20	14.2	23:59	18.1
30	21.4	14:30	12.4	07:10	16.3
31	22.7	12:40	10.2	23:59	16.0
<b>Dıa</b>	<b>Temperatura Maxima ( °C)</b>	<b>Hora Temperatura Maxima</b>	<b>Temperatura Mınima ( °C)</b>	<b>Hora Temperatura Mınima</b>	<b>Temperatura Media ( °C)</b>



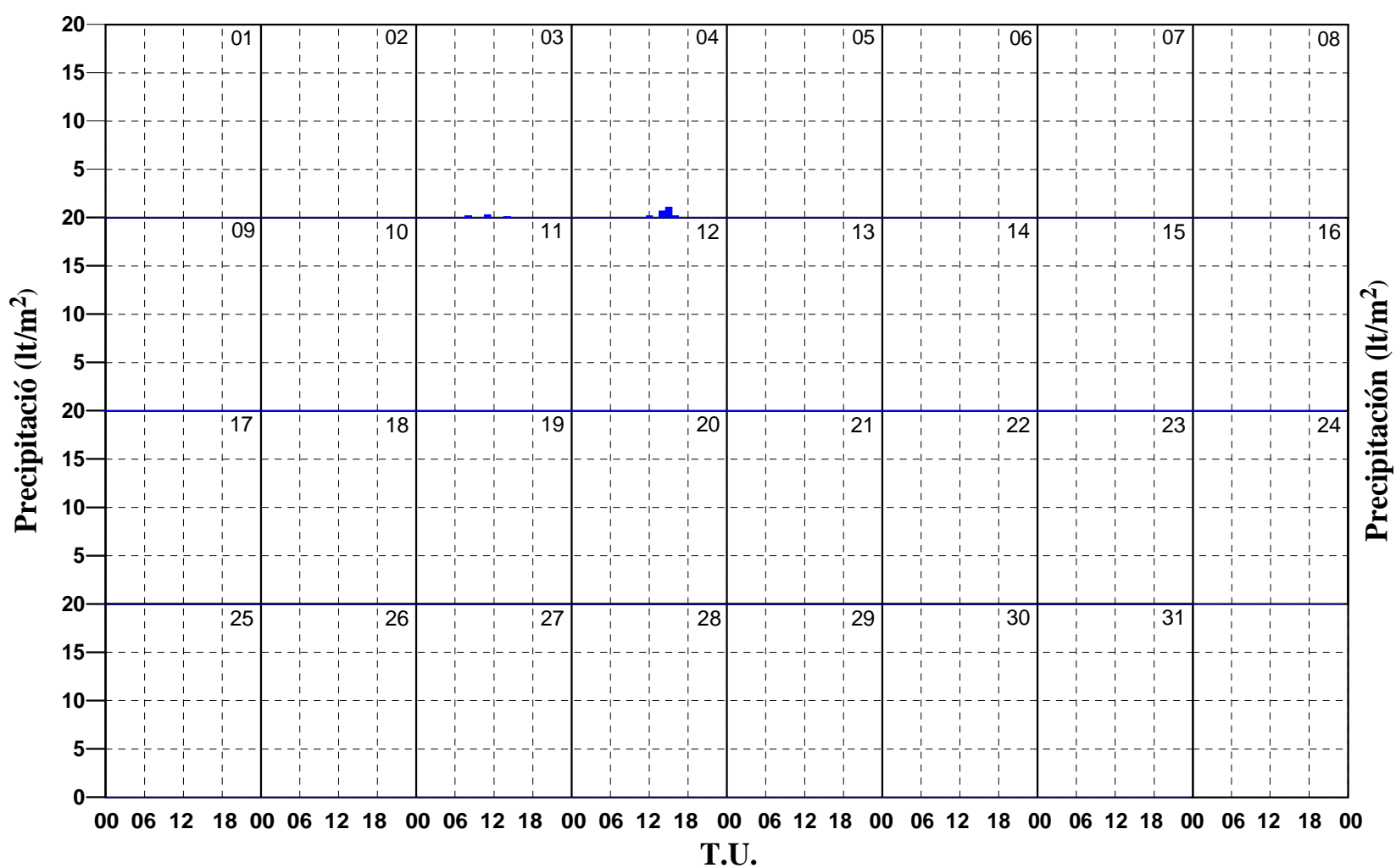
Dia	Pressió Màxima (hPa)	Hora Pressió Màxima	Pressió Mìnima (hPa)	Hora Pressió Mìnima	Pressió Mitjana (hPa)
1	1002.6	99:99	1000.9	14:00	1001.9
2	1006.3	21:50	1002.5	02:00	1004.1
3	1010.7	21:00	1004.8	05:00	1007.7
4	1011.7	24:00	1007.3	14:30	1009.1
5	1015.4	99:99	1011.7	00:00	1013.9
6	1015.7	08:30	1013.6	16:00	1014.9
7	1015.9	99:99	1013.6	14:55	1014.9
8	1016.1	10:00	1014.2	13:00	1015.4
9	1015.9	08:50	1012.5	16:00	1014.3
10	1012.8	00:00	1005.8	19:00	1009.0
11	1010.2	24:00	1007.0	13:00	1008.1
12	1013.3	10:00	1010.2	00:00	1011.7
13	1011.6	99:99	1011.2	13:50	1012.5
14	1013.8	09:00	1011.6	14:00	1012.8
15	1013.0	00:10	1009.2	14:00	1010.9
16	1012.6	99:99	1009.5	99:99	1011.1
17	1013.5	09:00	1010.2	24:00	1012.0
18	1010.2	00:00	1007.1	15:00	1008.9
19	1011.8	21:30	1008.1	04:00	1009.9
20	1012.8	10:10	1010.7	03:00	1011.5
21	1012.7	00:00	1008.7	24:00	1010.8
22	1008.7	00:00	1004.1	99:99	1005.5
23	1010.9	23:00	1005.6	02:00	1007.7
24	1011.6	08:30	1007.6	16:00	1009.7
25	1010.0	99:99	1008.4	04:00	1009.3
26	1013.8	23:00	1010.0	00:00	1011.4
27	1016.0	11:40	1013.6	01:00	1014.7
28	1014.0	00:00	1007.2	15:20	1009.9
29	1013.7	99:99	1008.2	00:00	1010.8
30	1015.6	23:00	1012.5	16:30	1013.7
31	1017.2	23:10	1014.7	15:30	1015.8
<b>Día</b>	<b>Presión Máxima (hPa)</b>	<b>Hora Presión Máxima</b>	<b>Presión Mìnima (hPa)</b>	<b>Hora Presión Mìnima</b>	<b>Presión Media (hPa)</b>



Dia	Humitat Rel. Màxima (%)	Hora Humitat Relativa Màxima	Humitat Rel Mínima (%)	Hora Humitat Relativa Mínima	Humitat Rel. Mitjana (%)
1	79	20:00	35	11:10	57
2	84	23:59	39	10:00	62
3	90	99:99	76	14:00	84
4	94	99:99	65	14:30	86
5	94	00:00	31	15:00	58
6	69	21:00	29	15:20	50
7	85	99:99	32	13:10	58
8	91	23:00	34	12:40	68
9	89	00:00	33	12:10	60
10	85	00:00	26	15:50	50
11	50	99:99	32	11:20	41
12	84	23:59	30	13:20	52
13	92	99:99	42	12:40	74
14	95	02:00	35	13:10	70
15	92	99:99	35	15:00	63
16	78	23:20	27	15:00	49
17	94	23:59	43	12:15	66
18	97	99:99	54	12:00	81
19	97	99:99	65	14:00	86
20	96	99:99	58	12:00	85
21	98	99:99	38	11:00	84
22	98	07:00	71	12:40	87
23	97	99:99	35	13:20	72
24	86	19:20	41	10:40	71
25	91	99:99	63	13:10	82
26	94	99:99	51	11:50	81
27	97	23:59	32	13:00	70
28	97	99:99	30	14:00	70
29	56	02:40	31	15:00	44
30	56	07:00	26	15:00	42
31	57	23:50	29	13:00	43
<b>Día</b>	<b>Humedad Rel. Màxima (%)</b>	<b>Hora Humedad Relativa Màxima</b>	<b>Humedad Rel. Mínima (%)</b>	<b>Hora Humedad Relativa Mínima</b>	<b>Humedad Rel. Media (%)</b>

Octubre 2013

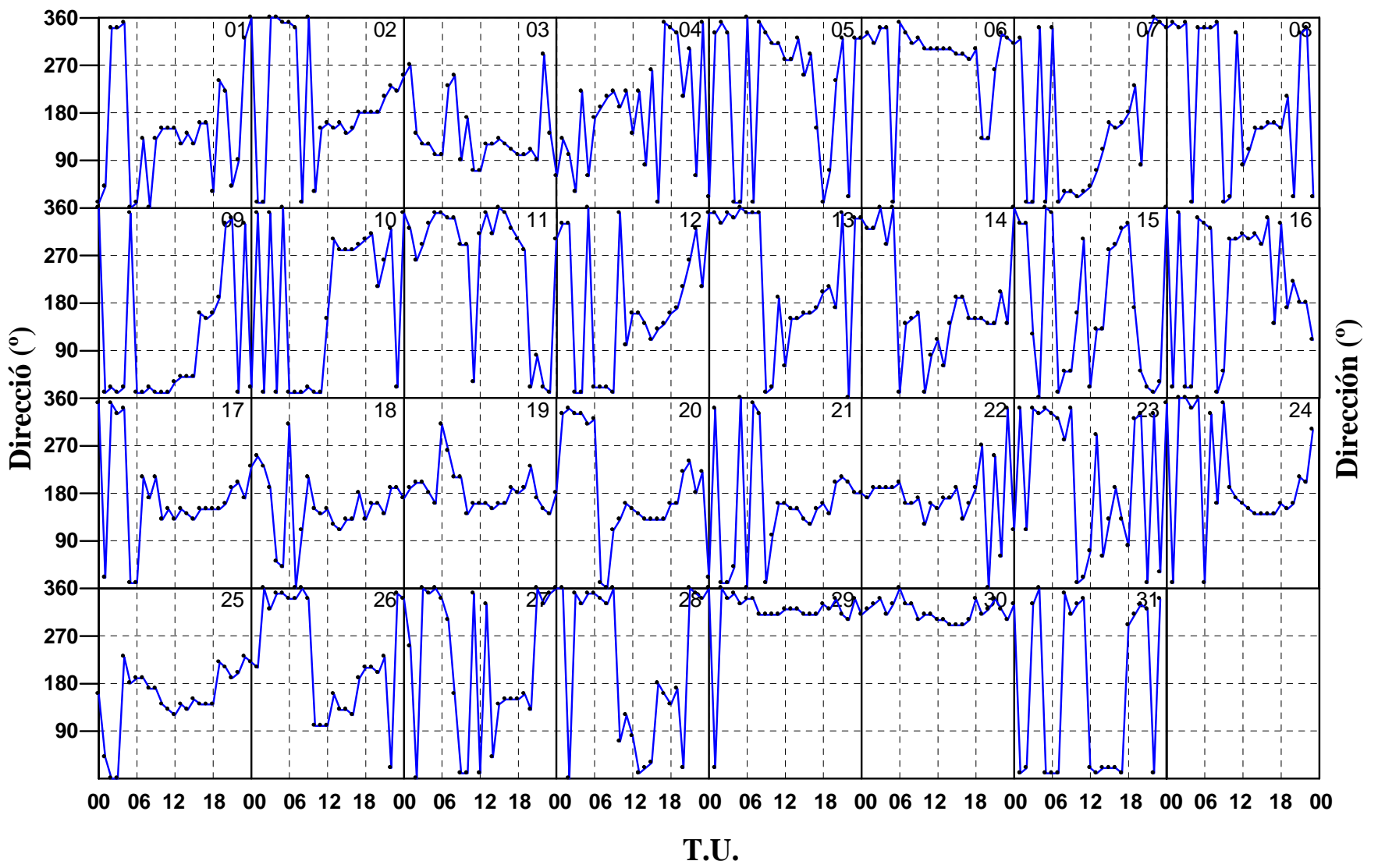
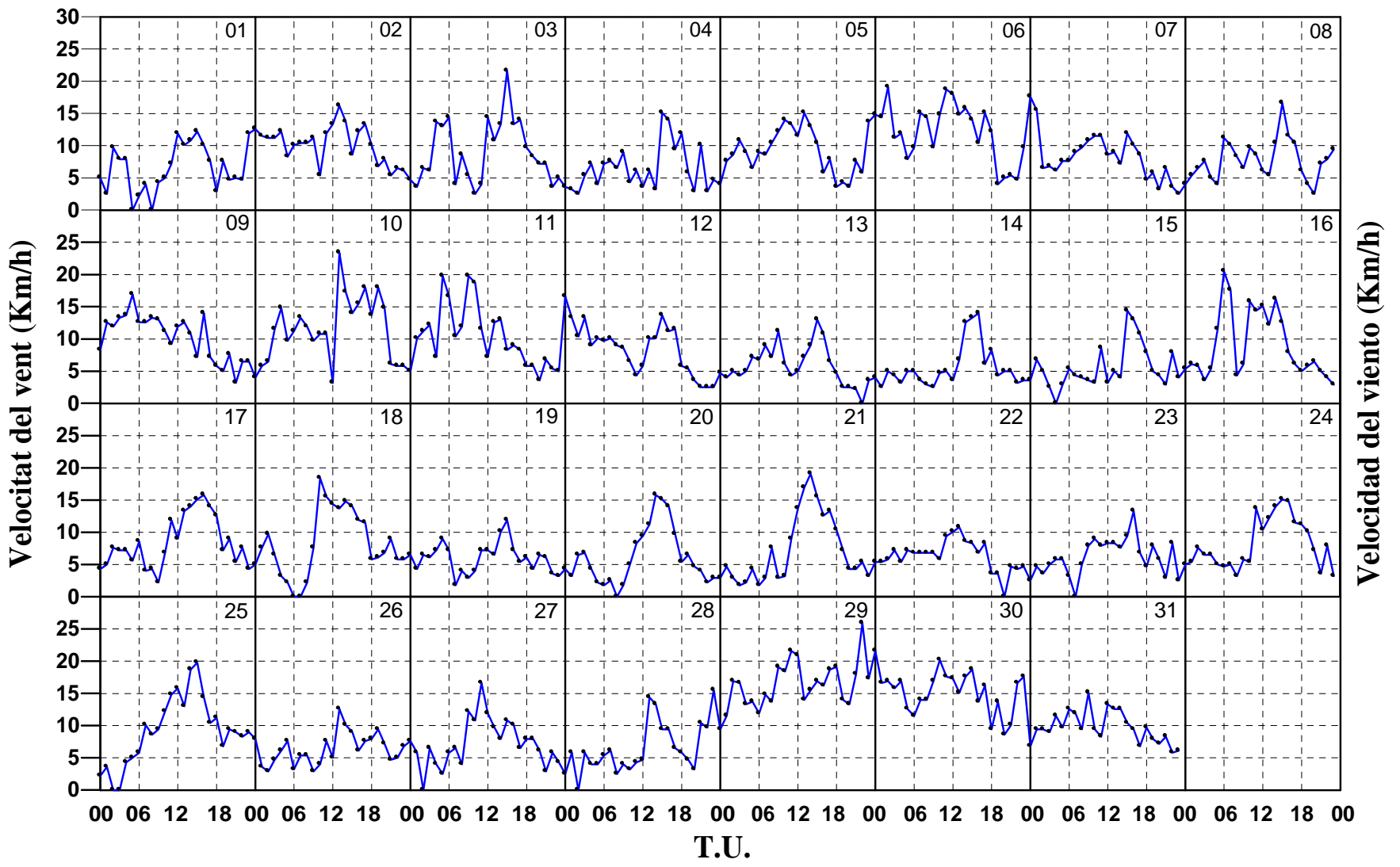
Octubre 2013



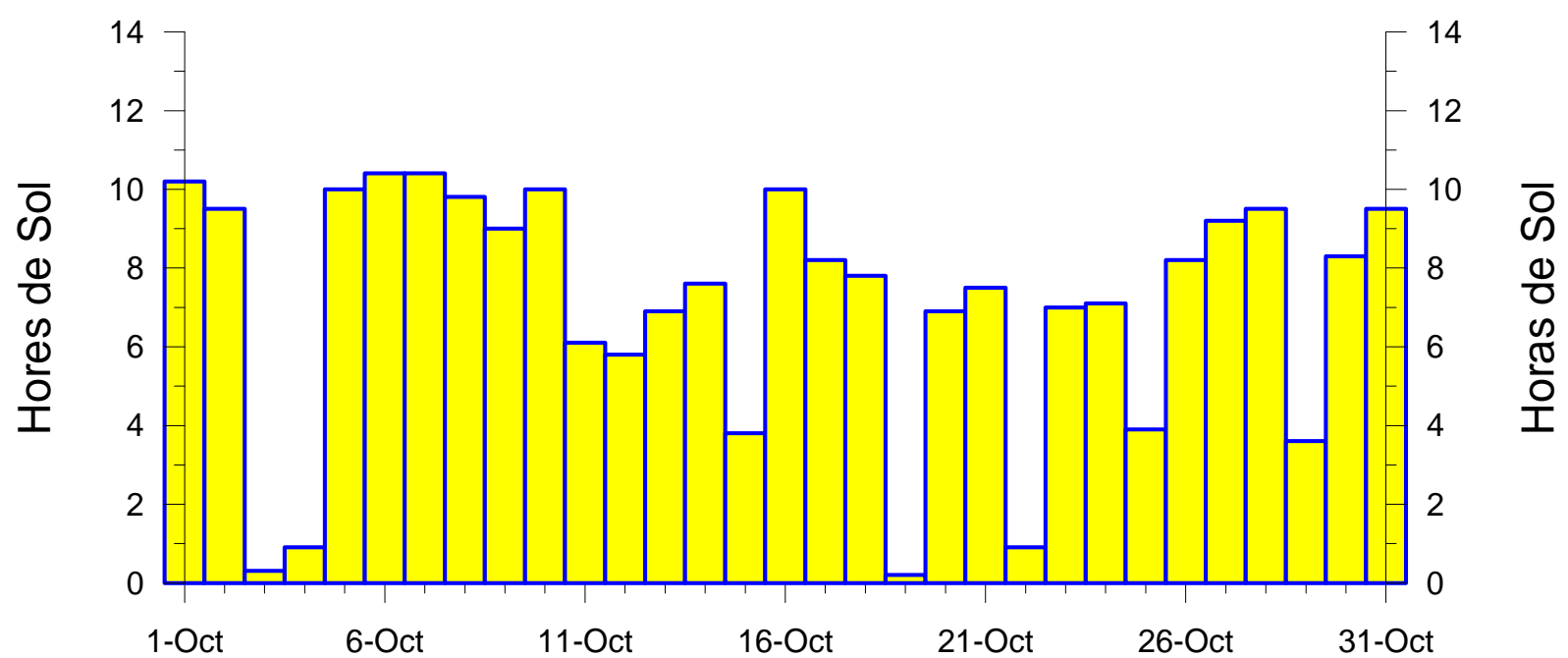
Dia	Precipitació (lt/m <sup>2</sup> )	Duració
1	0.0	0 h 0 m
2	0.0	0 h 0 m
3	0.6	2 h 9 m
4	2.2	1 h 30 m
5	0.0	0 h 0 m
6	0.0	0 h 0 m
7	0.0	0 h 0 m
8	0.0	0 h 0 m
9	0.0	0 h 0 m
10	0.0	0 h 0 m
11	0.0	0 h 0 m
12	0.0	0 h 0 m
13	0.0	0 h 0 m
14	0.0	0 h 0 m
15	0.0	0 h 0 m
16	0.0	0 h 0 m
17	0.0	0 h 0 m
18	0.0	0 h 0 m
19	Ip	0 h 10 m
20	0.0	0 h 0 m
21	0.0	0 h 0 m
22	0.0	0 h 0 m
23	0.0	0 h 0 m
24	0.0	0 h 0 m
25	0.0	0 h 0 m
26	0.0	0 h 0 m
27	0.0	0 h 0 m
28	0.0	0 h 0 m
29	0.0	0 h 0 m
30	0.0	0 h 0 m
31	0.0	0 h 0 m
Dia	Precipitació (lt/m <sup>2</sup> )	Duración

Octubre 2013

Octubre 2013



Dia	Velocitat Ràfega Màxima (km/h)	Direcció (°)	Hora
1	27.0	130	13:50
2	29.9	160	13:10
3	39.6	70	12:00
4	29.9	10	15:50
5	35.3	310	23:20
6	47.5	300	06:40
7	39.2	300	01:00
8	26.3	150	15:00
9	32.0	10	05:10
10	54.4	320	18:10
11	40.7	340	04:50
12	33.5	300	00:50
13	24.5	150	14:50
14	25.2	130	14:00
15	28.8	220	14:30
16	42.0	300	06:10
17	29.9	140	15:00
18	31.7	140	11:30
19	21.6	160	15:10
20	31.3	130	15:30
21	35.6	160	14:30
22	22.3	160	11:20
23	25.2	290	12:40
24	29.5	130	15:00
25	37.4	130	15:30
26	22.0	160	13:00
27	39.2	10	11:30
28	36.7	20	13:10
29	50.8	300	22:00
30	49.7	290	00:30
31	37.4	300	02:50
Día	Velocidad Ráfaga Máxima (km/h)	Dirección (°)	Hora



# NOVEMBRE 2013 NOVIEMBRE

Temperatura Màxima Absoluta (°C)	Dia	Mitjana de Màximes (°C)	Temperatura Mínima Absoluta (°C)	Dia	Mitjana de Mínimes (°C)	Temperatura mitjana (°C)
<b>28.2</b>	<b>6</b>	<b>18.5</b>	<b>-0.3</b>	<b>29</b>	<b>10.1</b>	<b>13.8</b>
<i>Temperatura Màxima Absoluta (°C)</i>	<i>Día</i>	<i>Media de Máximas (°C)</i>	<i>Temperatura Mínima Absoluta (°C)</i>	<i>Día</i>	<i>Media de Mínimas (°C)</i>	<i>Temperatura Media (°C)</i>

Pressió Màxima Absoluta (hPa)	Dia	Mitjana de Màximes (hPa)	Pressió Mínima Absoluta (hPa)	Dia	Mitjana de Mínimes (hPa)	Pressió mitjana (hPa)
<b>1023.3</b>	<b>28</b>	<b>1012.9</b>	<b>993.8</b>	<b>VAR</b>	<b>1007.5</b>	<b>1009.9</b>
<i>Presión Máxima Absoluta (hPa)</i>	<i>Día</i>	<i>Media de Máximas (hPa)</i>	<i>Presión Mínima Absoluta (hPa)</i>	<i>Día</i>	<i>Media de Mínimas (hPa)</i>	<i>Presión Media (hPa)</i>

Humitat Rel. Màxima Absoluta (%)	Dia	Mitjana de Màximes (%)	Humitat Rel. Mínima Absoluta (%)	Dia	Mitjana de Mínimes (%)	Humitat Rel. mitjana (%)
<b>98</b>	<b>17</b>	<b>70</b>	<b>23</b>	<b>15</b>	<b>35</b>	<b>55</b>
<i>Humedad Rel. Máxima Absoluta (%)</i>	<i>Día</i>	<i>Media de Máximas (%)</i>	<i>Humedad Rel. Mínima Absoluta (%)</i>	<i>Día</i>	<i>Media de Mínimas (%)</i>	<i>Humedad Rel. media (%)</i>

Precipitació Màxima en un dia (lt/m <sup>2</sup> )	Dia	Precipitació total (lt/m <sup>2</sup> )	Dies de precipitació
<b>76.4</b>	<b>16</b>	<b>111.5</b>	<b>5 +1 Ip</b>
<i>Precipitación Máxima en un día (lt/m<sup>2</sup>)</i>	<i>Día</i>	<i>Precipitación total (lt/m<sup>2</sup>)</i>	<i>Días de precipitación</i>

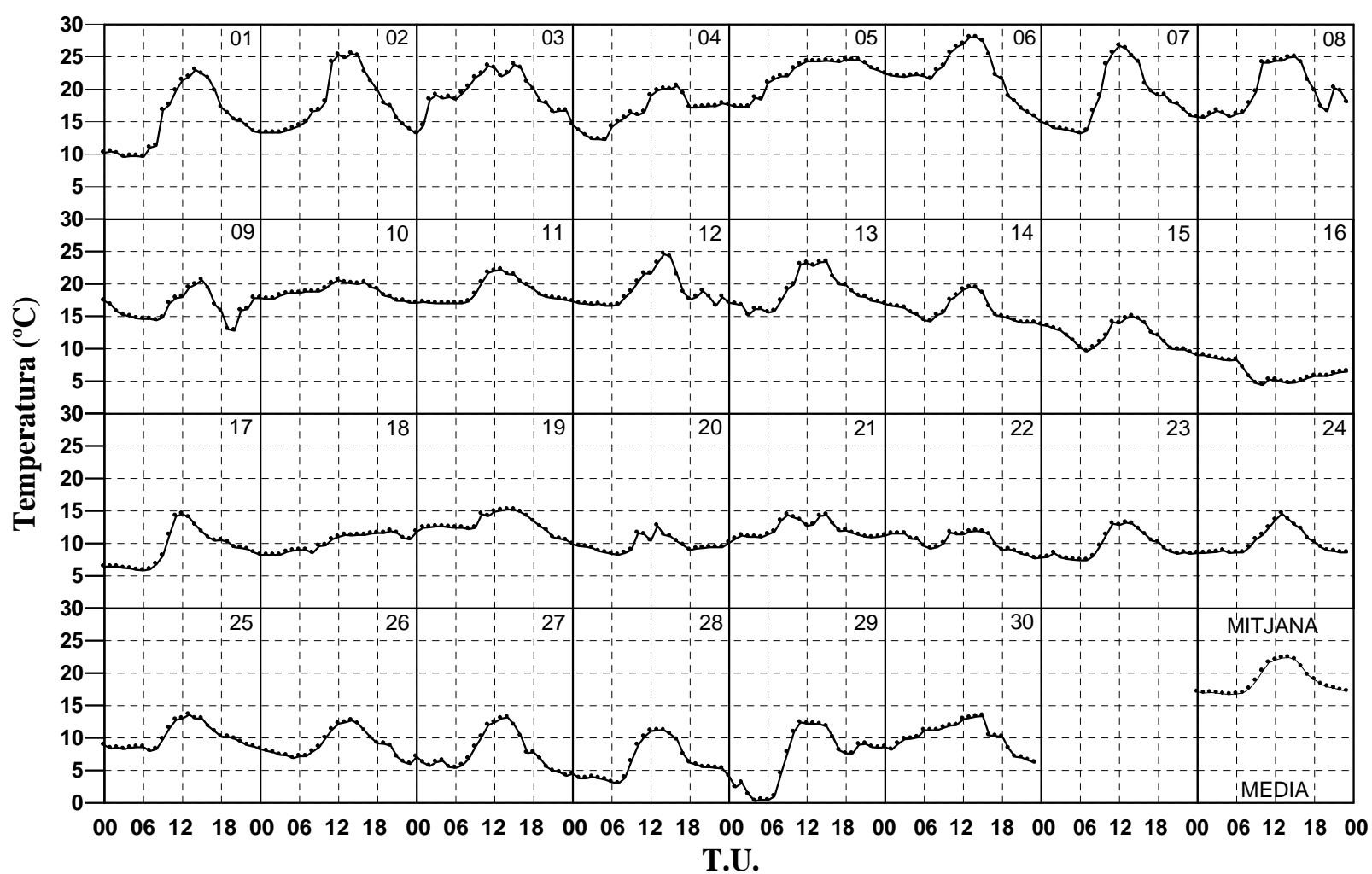
Velocitat Ràfega Màxima de vent (Km/h)	Direcció	Dia
<b>100.4</b>	<b>W</b>	<b>5</b>
<i>Velocidad Ráfaga Máxima de viento (Km/h)</i>	<i>Dirección</i>	<i>Día</i>

Insolació total (hores)	(%)
<b>179.5</b>	<b>60</b>
<i>Insolación total (horas)</i>	<i>(%)</i>



Novembre 2013

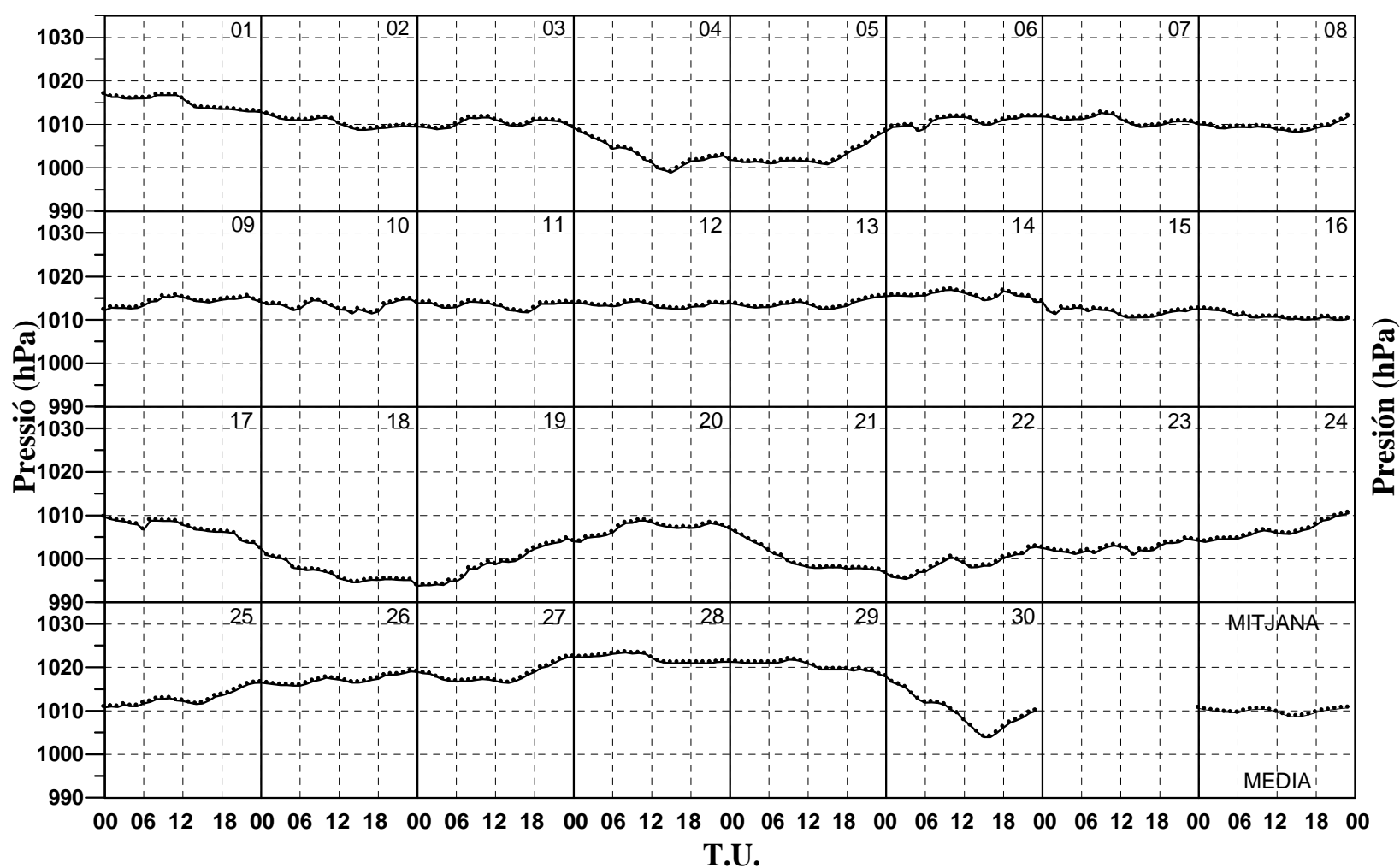
Noviembre 2013



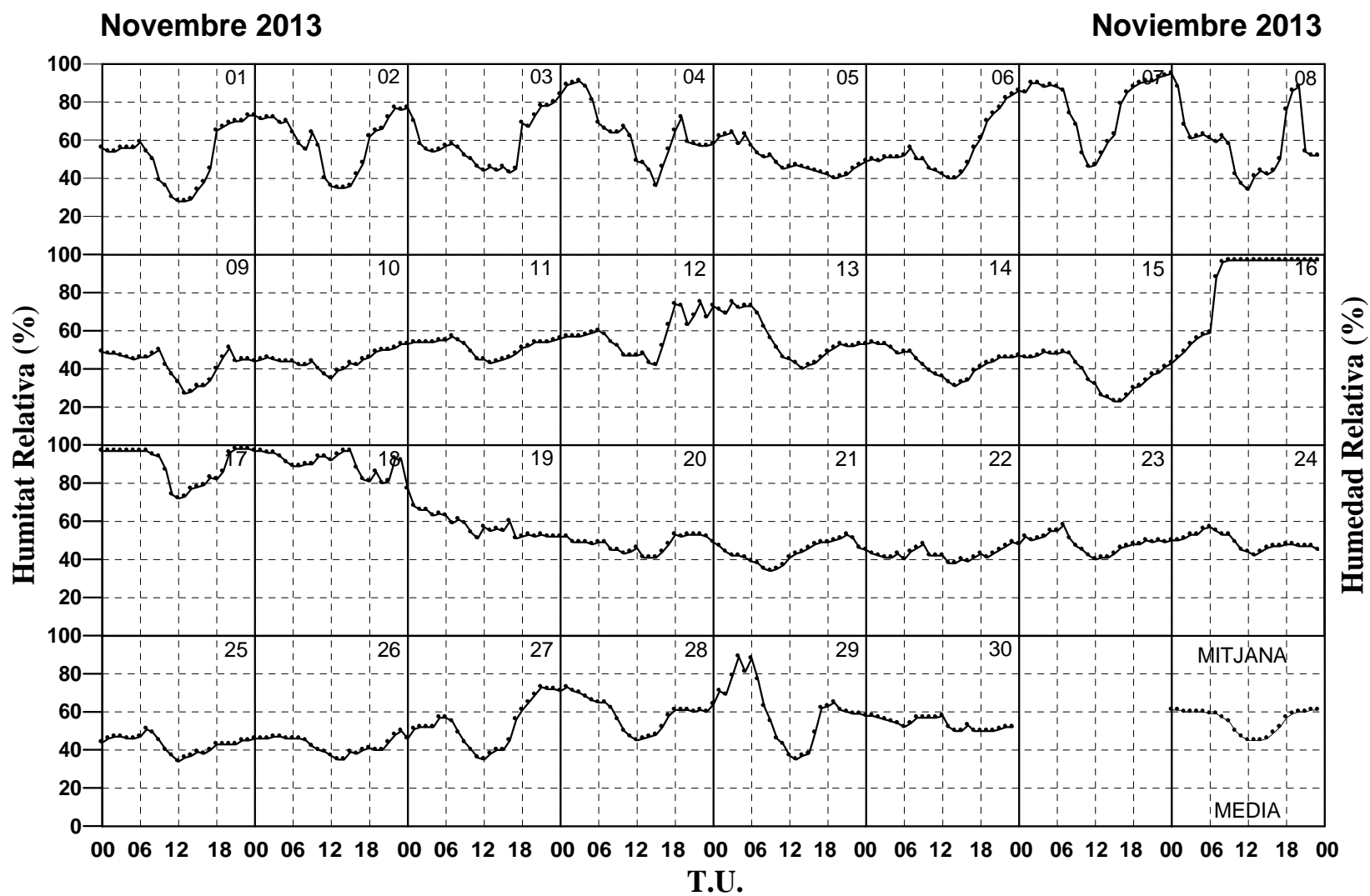
Dia	Temperatura Maxima ( °C)	Hora Temperatura Maxima	Temperatura Mınima ( °C)	Hora Temperatura Mınima	Temperatura Mitjana ( °C)
1	23.6	13:50	8.9	05:50	15.3
2	26.3	14:10	13.1	23:59	17.9
3	24.3	15:20	13.2	00:00	19.6
4	22.5	15:10	12.0	05:10	16.4
5	25.1	16:30	16.7	01:20	22.1
6	28.2	13:50	15.0	23:59	22.5
7	27.4	12:20	12.8	06:10	18.6
8	25.8	14:40	15.6	00:40	19.6
9	20.7	14:50	12.8	20:10	16.4
10	20.8	11:40	17.1	99:99	18.8
11	23.0	12:20	16.9	99:99	18.7
12	24.7	14:10	16.1	22:20	18.9
13	24.2	12:40	15.1	03:30	18.8
14	20.1	13:50	13.7	23:59	16.1
15	15.5	14:05	9.0	23:59	12.1
16	9.0	99:99	4.4	10:00	6.4
17	15.1	12:30	5.7	05:50	9.2
18	12.0	19:30	8.2	99:99	10.1
19	15.7	12:10	9.9	23:59	13.0
20	13.0	13:10	8.1	07:20	9.7
21	15.1	09:20	10.1	00:00	12.1
22	12.4	14:20	7.6	23:10	10.3
23	13.6	12:40	7.2	04:40	9.6
24	14.7	13:10	8.4	07:20	10.2
25	14.0	13:20	7.8	06:50	10.1
26	13.1	99:99	6.0	23:00	9.0
27	14.0	13:30	4.2	23:00	7.9
28	11.6	13:50	3.0	07:00	6.4
29	13.9	12:10	-0.3	05:30	6.9
30	15.1	12:20	5.8	23:40	10.2
<b>Dıa</b>	<b>Temperatura Maxima ( °C)</b>	<b>Hora Temperatura Maxima</b>	<b>Temperatura Mınima ( °C)</b>	<b>Hora Temperatura Mınima</b>	<b>Temperatura Media ( °C)</b>

Novembre 2013

Noviembre 2013



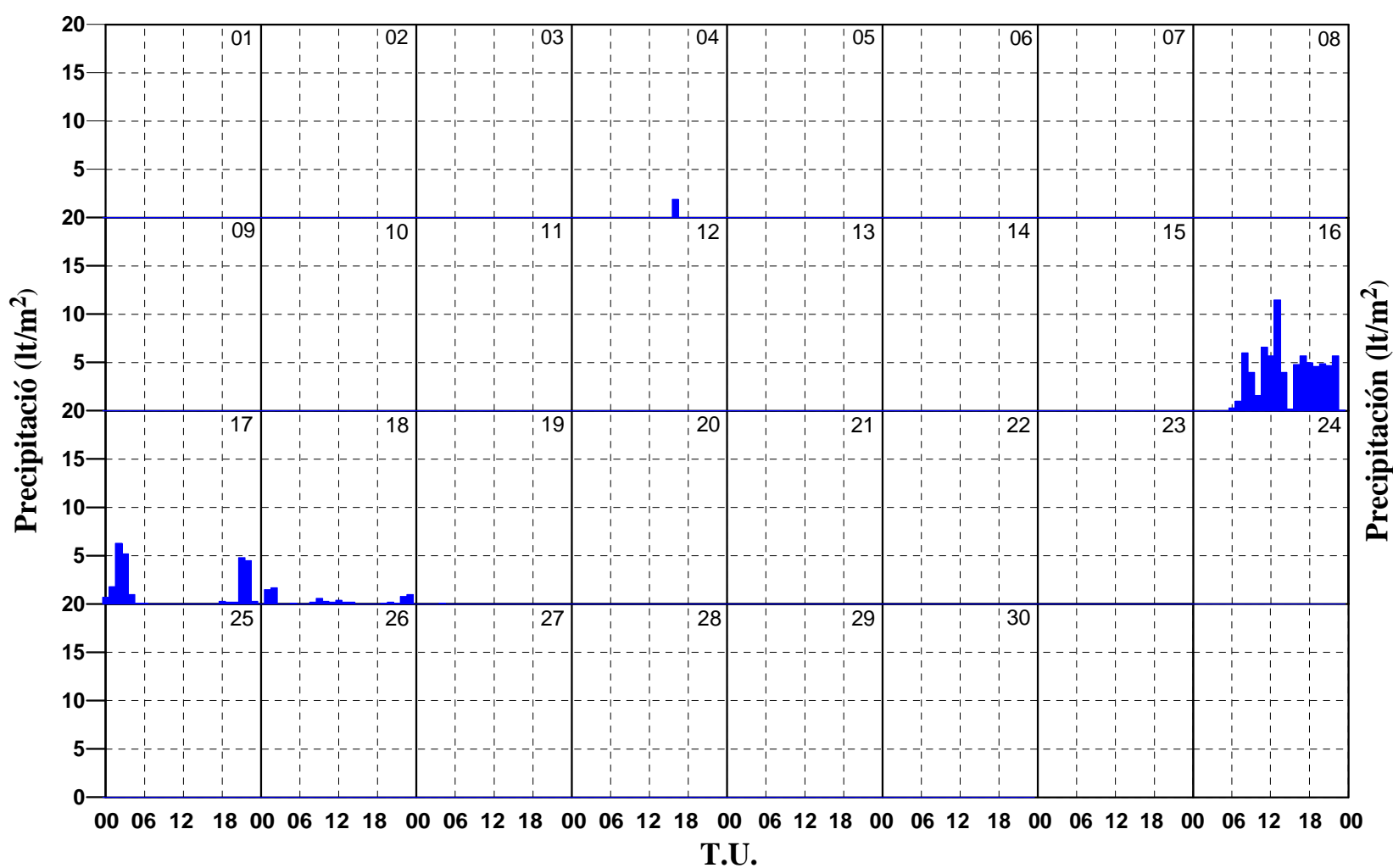
Dia	Pressió Màxima (hPa)	Hora Pressió Màxima	Pressió Mìnima (hPa)	Hora Pressió Mìnima	Pressió Mitjana (hPa)
1	1016.9	00:00	1012.8	24:00	1015.1
2	1012.8	00:00	1008.7	99:99	1010.4
3	1011.7	10:30	1008.9	03:00	1010.3
4	1009.2	00:00	998.9	15:00	1003.3
5	1008.5	24:00	1000.8	15:00	1002.4
6	1011.9	11:40	1008.5	00:00	1010.6
7	1012.6	09:00	1009.4	15:00	1010.9
8	1012.2	24:00	1008.2	15:00	1009.4
9	1015.6	11:00	1012.2	00:00	1014.1
10	1014.8	21:00	1010.9	17:50	1013.2
11	1014.6	08:20	1011.4	16:30	1013.3
12	1014.4	10:30	1012.5	99:99	1013.4
13	1015.4	24:00	1012.4	15:00	1013.5
14	1016.9	10:00	1014.1	23:00	1015.7
15	1014.2	00:00	1010.5	99:99	1011.8
16	1012.5	99:99	1009.6	24:00	1010.9
17	1009.6	00:00	1002.3	24:00	1007.2
18	1002.3	00:00	993.8	24:00	996.9
19	1004.6	23:00	993.8	00:00	998.6
20	1008.9	10:10	1003.6	00:30	1006.9
21	1006.9	00:00	996.7	24:00	1000.1
22	1002.8	23:10	995.4	03:00	998.7
23	1004.7	21:15	1001.1	05:00	1002.4
24	1010.8	24:00	1003.9	01:00	1006.4
25	1016.6	23:40	1010.8	00:00	1012.7
26	1019.1	23:00	1015.6	03:20	1017.0
27	1022.4	24:00	1016.4	13:00	1018.2
28	1023.3	10:00	1021.0	99:99	1022.0
29	1021.8	09:00	1017.9	24:00	1020.4
30	1017.9	00:00	1003.7	15:40	1010.0
<b>Día</b>	<b>Presión Máxima (hPa)</b>	<b>Hora Presión Máxima</b>	<b>Presión Mìnima (hPa)</b>	<b>Hora Presión Mìnima</b>	<b>Presión Media (hPa)</b>



Dia	Humitat Rel. Màxima (%)	Hora Humitat Relativa Màxima	Humitat Rel. Mínima (%)	Hora Humitat Relativa Mínima	Humitat Rel. Mitjana (%)
1	73	99:99	25	13:00	51
2	78	23:59	34	12:00	59
3	85	23:59	43	16:00	58
4	91	03:00	36	15:00	65
5	64	03:00	39	19:50	50
6	86	23:59	39	13:00	55
7	95	23:59	46	11:00	78
8	95	00:00	33	11:40	59
9	52	20:30	25	13:00	42
10	53	99:99	33	12:00	44
11	57	07:20	43	13:10	51
12	78	18:40	41	15:00	57
13	76	03:30	40	14:00	57
14	54	01:00	30	13:00	44
15	55	07:00	23	99:99	38
16	97	99:99	43	00:00	83
17	98	99:99	67	12:30	89
18	97	99:99	79	19:30	91
19	77	00:00	50	20:30	58
20	54	22:10	40	13:40	48
21	53	21:00	33	09:00	44
22	49	23:00	37	13:00	43
23	58	07:00	40	12:00	48
24	57	06:00	42	13:00	49
25	51	07:00	34	11:30	43
26	50	23:00	33	13:40	43
27	73	21:00	33	12:00	52
28	73	01:00	44	12:00	59
29	89	04:00	35	13:00	60
30	58	99:99	50	99:99	54
<b>Día</b>	<b>Humedad Rel. Màxima (%)</b>	<b>Hora Humedad Relativa Màxima</b>	<b>Humedad Rel. Mínima (%)</b>	<b>Hora Humedad Relativa Mínima</b>	<b>Humedad Rel. Media (%)</b>

Novembre 2013

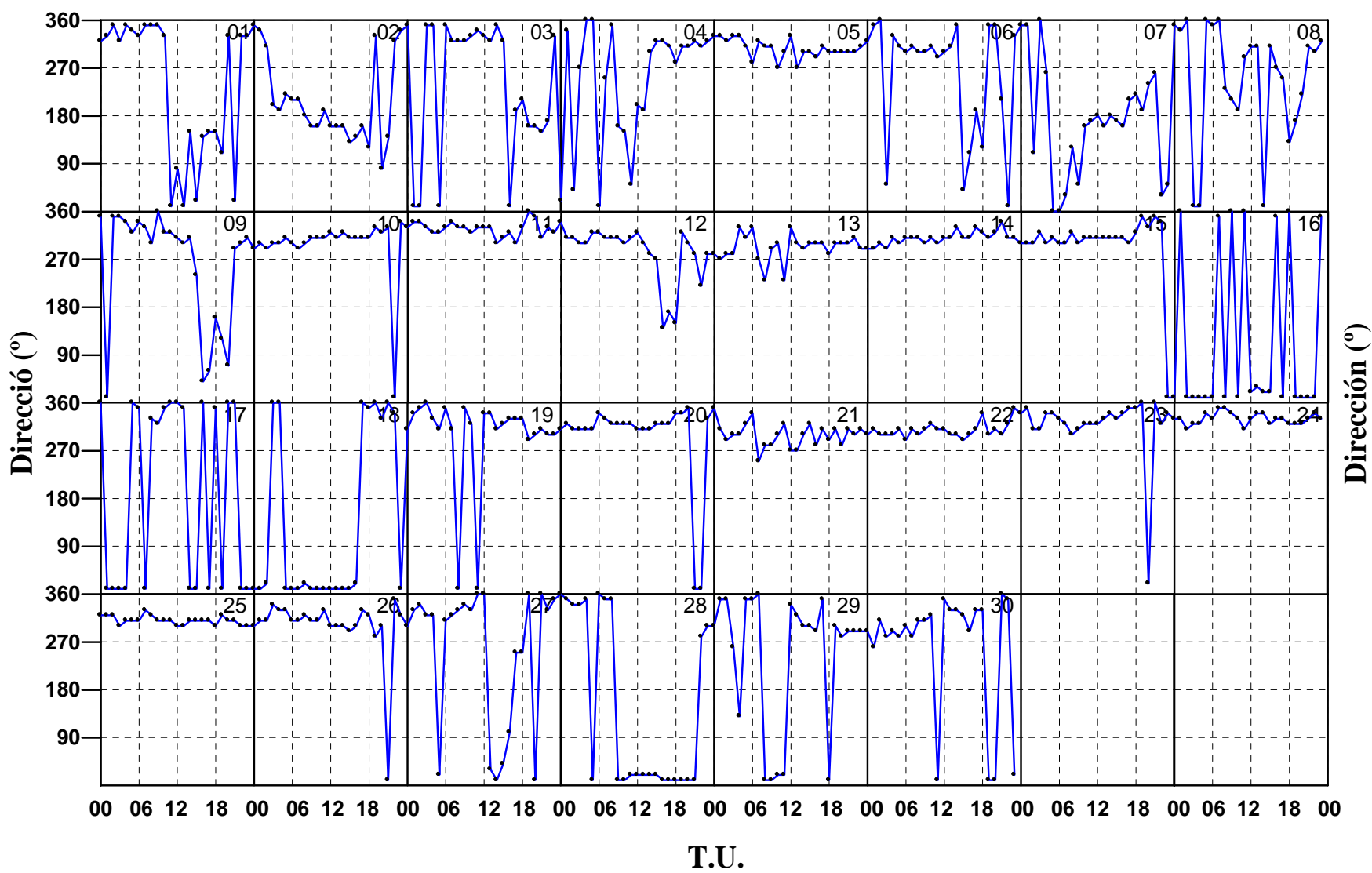
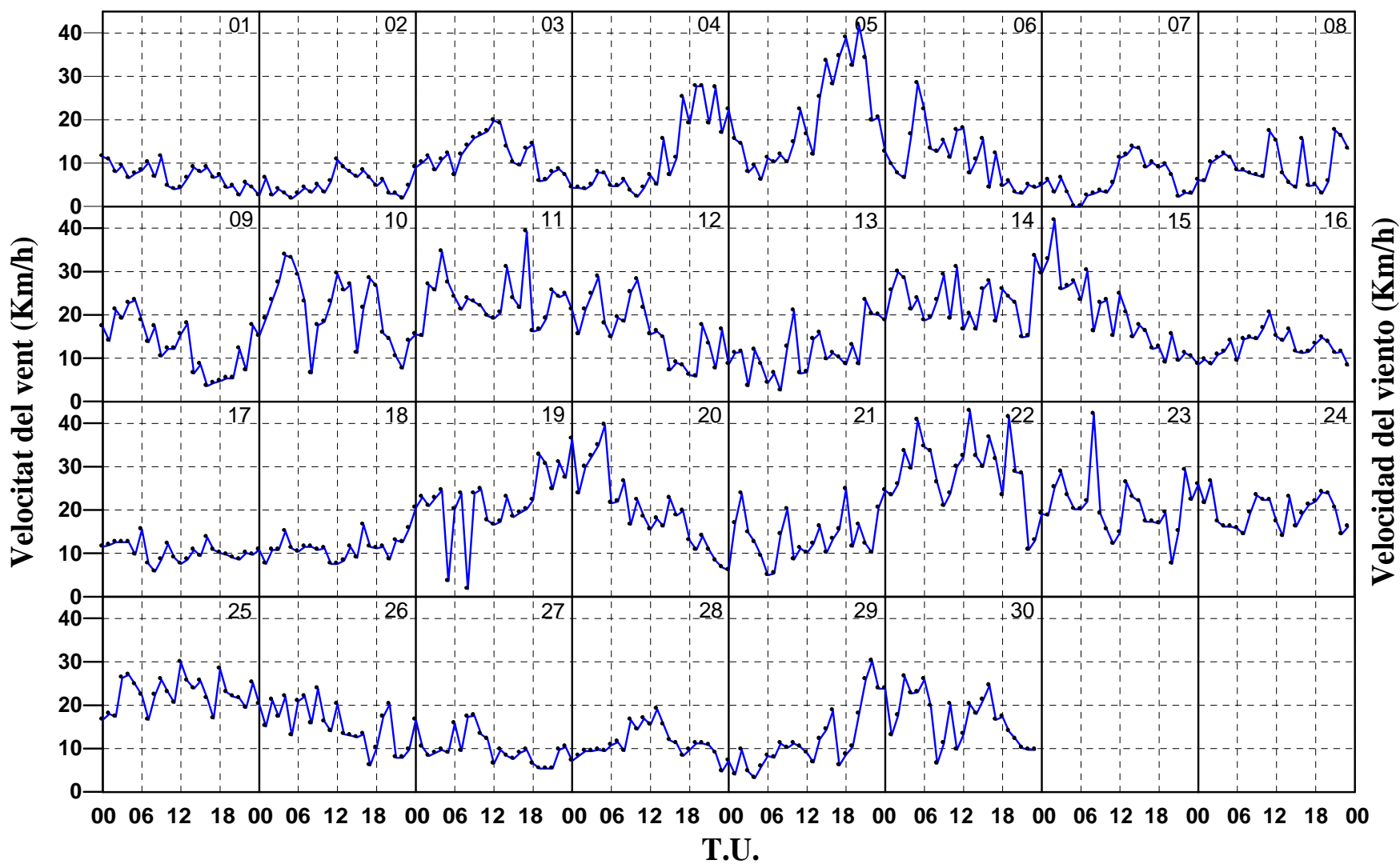
Noviembre 2013



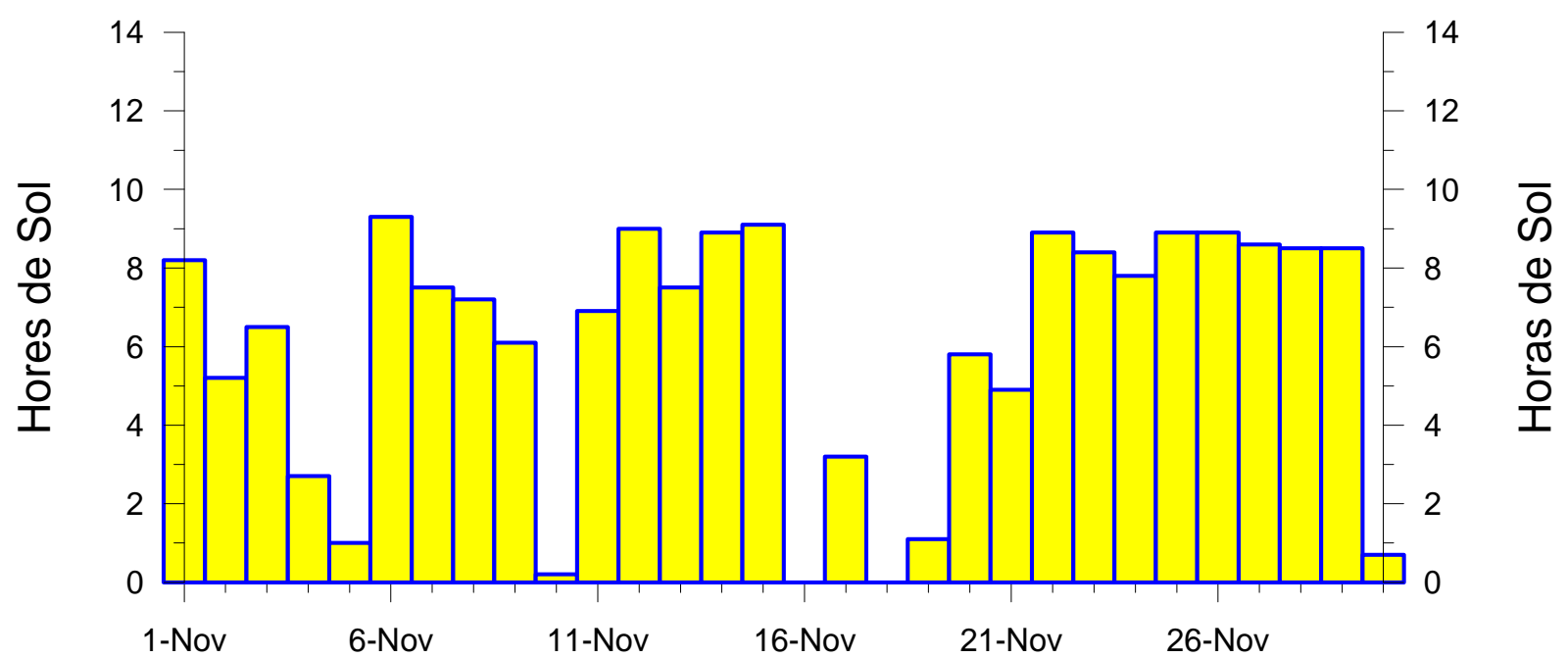
Dia	Precipitació (lt/m <sup>2</sup> )	Duració
1	0.0	0 h 0 m
2	0.0	0 h 0 m
3	0.0	0 h 0 m
4	1.9	0 h 30 m
5	0.0	0 h 0 m
6	0.0	0 h 0 m
7	0.0	0 h 0 m
8	0.0	0 h 0 m
9	0.0	0 h 0 m
10	0.0	0 h 0 m
11	0.0	0 h 0 m
12	0.0	0 h 0 m
13	0.0	0 h 0 m
14	0.0	0 h 0 m
15	0.0	0 h 0 m
16	76.4	15 h 35 m
17	25.5	9 h 45 m
18	7.6	7 h 20 m
19	0.1	0 h 40 m
20	0.0	0 h 0 m
21	0.0	0 h 0 m
22	0.0	0 h 0 m
23	0.0	0 h 0 m
24	0.0	0 h 0 m
25	0.0	0 h 0 m
26	0.0	0 h 0 m
27	0.0	0 h 0 m
28	0.0	0 h 0 m
29	0.0	0 h 0 m
30	<i>I<sub>p</sub></i>	0 h 10 m
<b>Dia</b>	<b>Precipitación (lt/m<sup>2</sup>)</b>	<b>Duración</b>

Novembre 2013

Noviembre 2013



Dia	Velocitat Ràfega Màxima (km/h)	Direcció (°)	Hora
1	22.3	360	09:00
2	20.2	130	15:50
3	40.7	330	12:40
4	69.1	300	22:30
5	100.4	280	19:40
6	70.9	300	04:40
7	25.9	170	14:30
8	45.0	320	21:00
9	49.0	310	05:00
10	85.7	310	05:20
11	82.1	290	16:50
12	52.2	300	10:30
13	46.1	300	22:00
14	74.5	310	23:00
15	84.2	300	02:20
16	42.5	360	11:00
17	33.1	10	16:10
18	58.7	300	23:50
19	82.8	300	22:30
20	78.8	320	04:10
21	63.7	300	23:50
22	88.6	300	19:30
23	79.2	300	07:40
24	70.6	330	00:40
25	61.2	290	22:30
26	55.1	310	01:50
27	42.5	310	02:37
28	36.4	20	12:50
29	56.9	300	21:50
30	60.5	290	15:40
Día	Velocidad Ráfaga Máxima (km/h)	Dirección (°)	Hora



# DESEMBRE 2013 DICIEMBRE

Temperatura Màxima Absoluta (°C)	Dia	Mitjana de Màximes (°C)	Temperatura Mínima Absoluta (°C)	Dia	Mitjana de Mínimes (°C)	Temperatura mitjana (°C)
<b>19.0</b>	<b>27</b>	<b>14.2</b>	<b>1.2</b>	<b>16</b>	<b>5.1</b>	<b>9.6</b>
<i>Temperatura Màxima Absoluta (°C)</i>	<i>Día</i>	<i>Media de Máximas (°C)</i>	<i>Temperatura Mínima Absoluta (°C)</i>	<i>Día</i>	<i>Media de Mínimas (°C)</i>	<i>Temperatura Media (°C)</i>

Pressió Màxima Absoluta (hPa)	Dia	Mitjana de Màximes (hPa)	Pressió Mínima Absoluta (hPa)	Dia	Mitjana de Mínimes (hPa)	Pressió mitjana (hPa)
<b>1027.8</b>	<b>VAR</b>	<b>1020.2</b>	<b>988.0</b>	<b>25</b>	<b>1014.4</b>	<b>1017.3</b>
<i>Presión Máxima Absoluta (hPa)</i>	<i>Día</i>	<i>Media de Máximas (hPa)</i>	<i>Presión Mínima Absoluta (hPa)</i>	<i>Día</i>	<i>Media de Mínimas (hPa)</i>	<i>Presión Media (hPa)</i>

Humitat Rel. Màxima Absoluta (%)	Dia	Mitjana de Màximes (%)	Humitat Rel. Mínima Absoluta (%)	Dia	Mitjana de Mínimes (%)	Humitat Rel. mitjana (%)
<b>98</b>	<b>VAR</b>	<b>85</b>	<b>32</b>	<b>26</b>	<b>51</b>	<b>70</b>
<i>Humedad Rel. Máxima Absoluta (%)</i>	<i>Día</i>	<i>Media de Máximas (%)</i>	<i>Humedad Rel. Mínima Absoluta (%)</i>	<i>Día</i>	<i>Media de Mínimas (%)</i>	<i>Humedad Rel. media (%)</i>

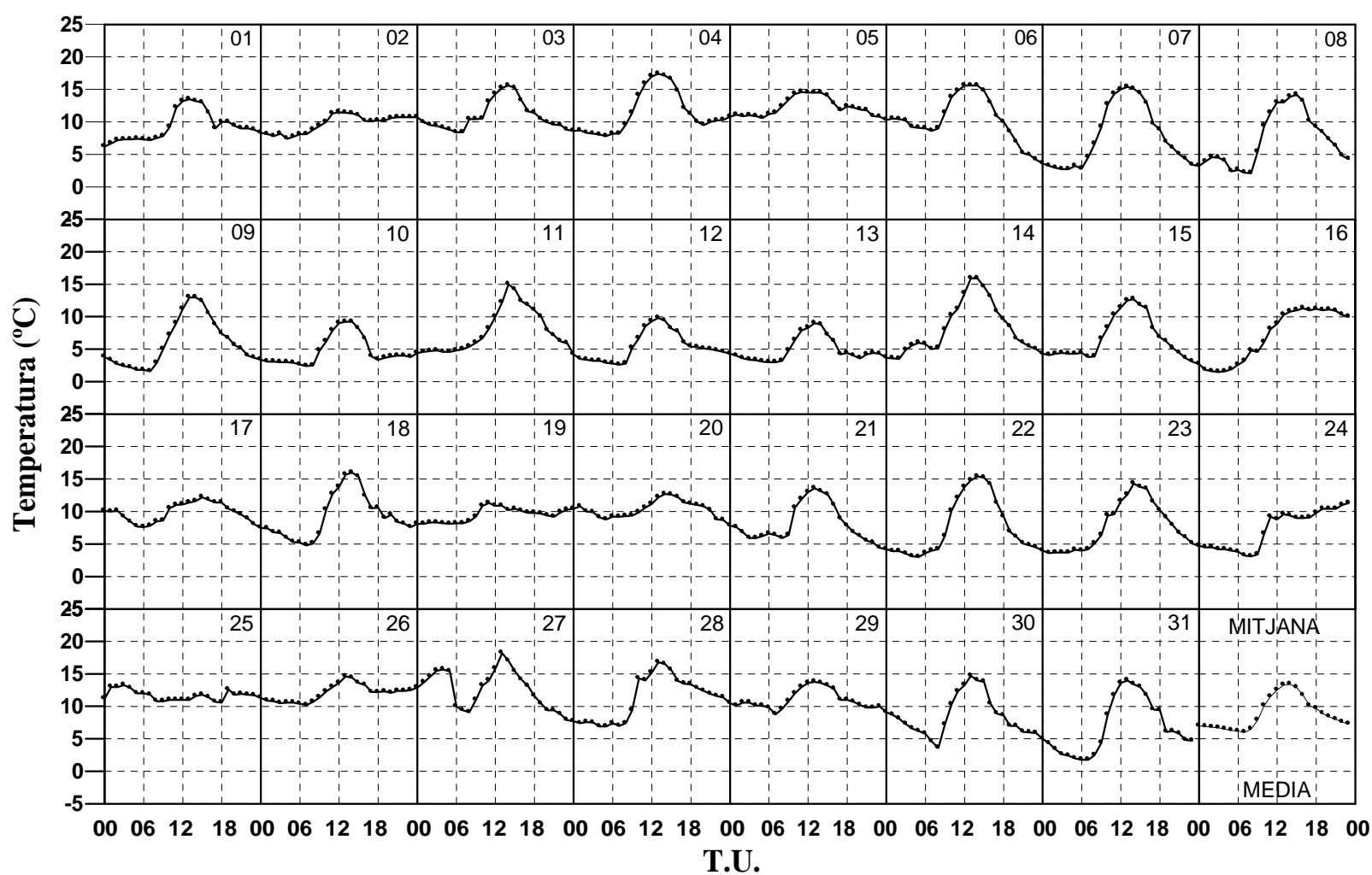
Precipitació Màxima en un dia (lt/m <sup>2</sup> )	Dia	Precipitació total (lt/m <sup>2</sup> )	Dies de precipitació
<b>8.4</b>	<b>19</b>	<b>8.8</b>	<b>2</b>
<i>Precipitación Máxima en un día (lt/m<sup>2</sup>)</i>	<i>Día</i>	<i>Precipitación total (lt/m<sup>2</sup>)</i>	<i>Días de precipitación</i>

Velocitat Ràfega Màxima de vent (Km/h)	Direcció	Dia
<b>106.6</b>	<b>30</b>	<b>26</b>
<i>Velocidad Ráfaga Máxima de viento (Km/h)</i>	<i>Dirección</i>	<i>Día</i>

<b>Insolació total (hores)</b>	<b>(%)</b>
<b>169.6</b>	<b>59</b>
<i>Insolación total (horas)</i>	<i>(%)</i>

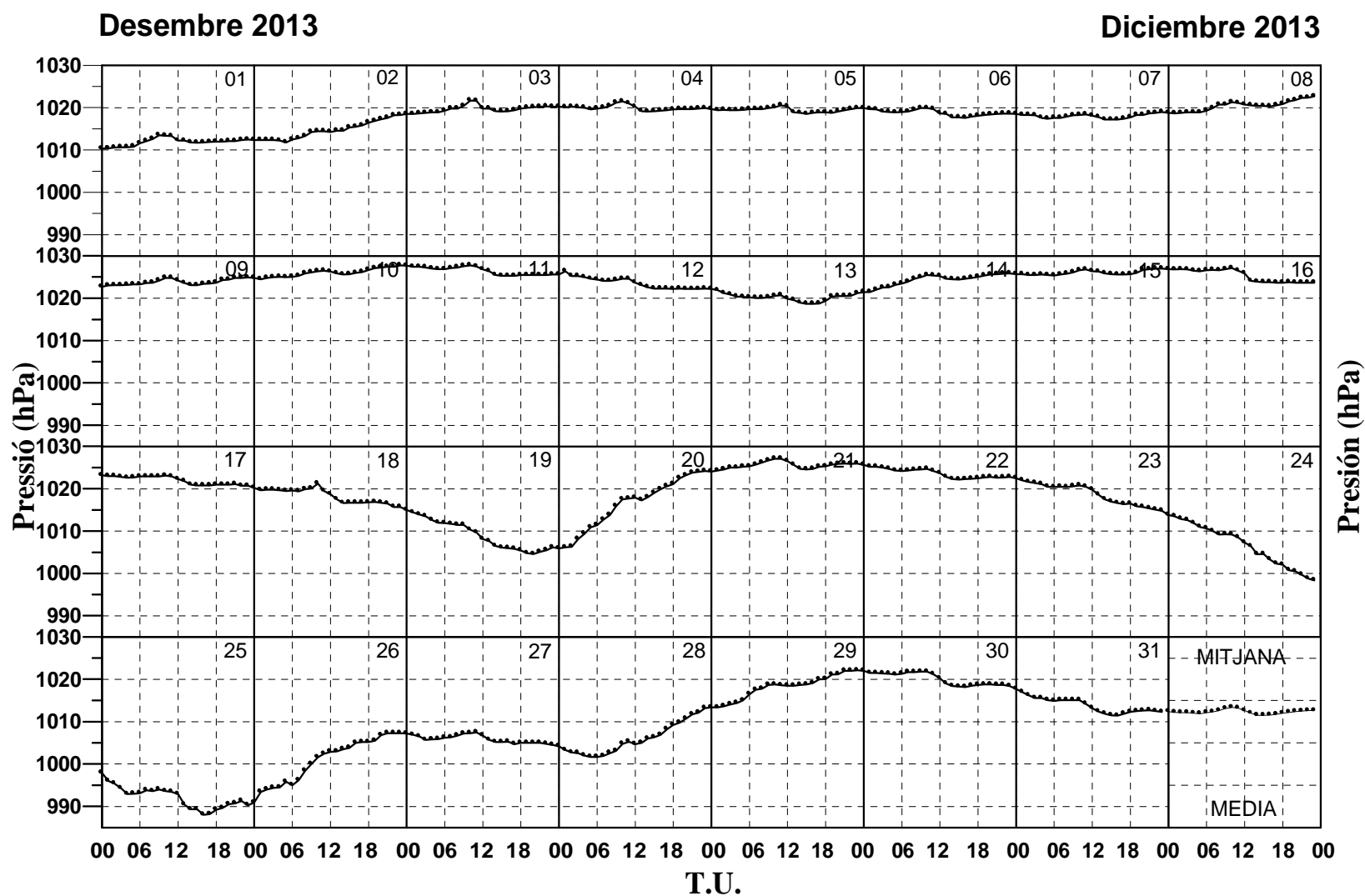
Desembre 2013

Diciembre 2013



Dia	Temperatura Màxima (°C)	Hora Temperatura Màxima	Temperatura Mínima (°C)	Hora Temperatura Mínima	Temperatura Mitjana (°C)
1	13.8	13:50	6.2	00:00	9.3
2	12.4	10:50	6.7	06:30	9.7
3	15.8	14:10	8.0	06:30	11.0
4	17.4	13:00	7.6	05:10	11.4
5	15.2	13:30	10.4	05:20	12.3
6	16.2	11:50	3.6	23:59	10.5
7	15.7	13:10	2.4	05:50	7.7
8	14.7	14:30	1.5	07:20	7.2
9	14.0	13:50	1.4	07:10	6.0
10	9.9	13:15	2.3	07:30	4.7
11	15.5	14:10	4.2	23:59	7.8
12	10.6	13:20	2.6	06:40	5.4
13	9.5	13:30	2.8	07:40	4.9
14	16.5	13:50	3.3	02:40	8.2
15	13.1	14:20	2.7	23:59	6.7
16	11.5	15:10	1.2	02:40	7.0
17	12.5	15:10	7.5	23:59	9.9
18	16.6	14:10	4.5	07:00	9.2
19	11.5	11:10	8.0	06:40	9.4
20	13.6	13:20	7.8	23:59	10.4
21	13.8	13:10	4.2	23:59	8.2
22	15.5	14:10	3.0	04:50	7.6
23	14.8	14:20	3.3	01:10	7.7
24	11.5	22:40	2.8	07:50	7.2
25	13.4	02:40	10.5	17:40	11.7
26	15.2	12:40	10.0	03:40	12.0
27	19.0	13:15	7.7	23:59	12.7
28	16.9	13:20	6.9	99:99	11.2
29	14.2	13:10	8.6	07:20	11.1
30	15.5	13:15	3.6	08:00	8.6
31	15.1	13:15	1.6	06:00	6.8
<b>Día</b>	<b>Temperatura Màxima (°C)</b>	<b>Hora Temperatura Màxima</b>	<b>Temperatura Mínima (°C)</b>	<b>Hora Temperatura Mínima</b>	<b>Temperatura Media (°C)</b>

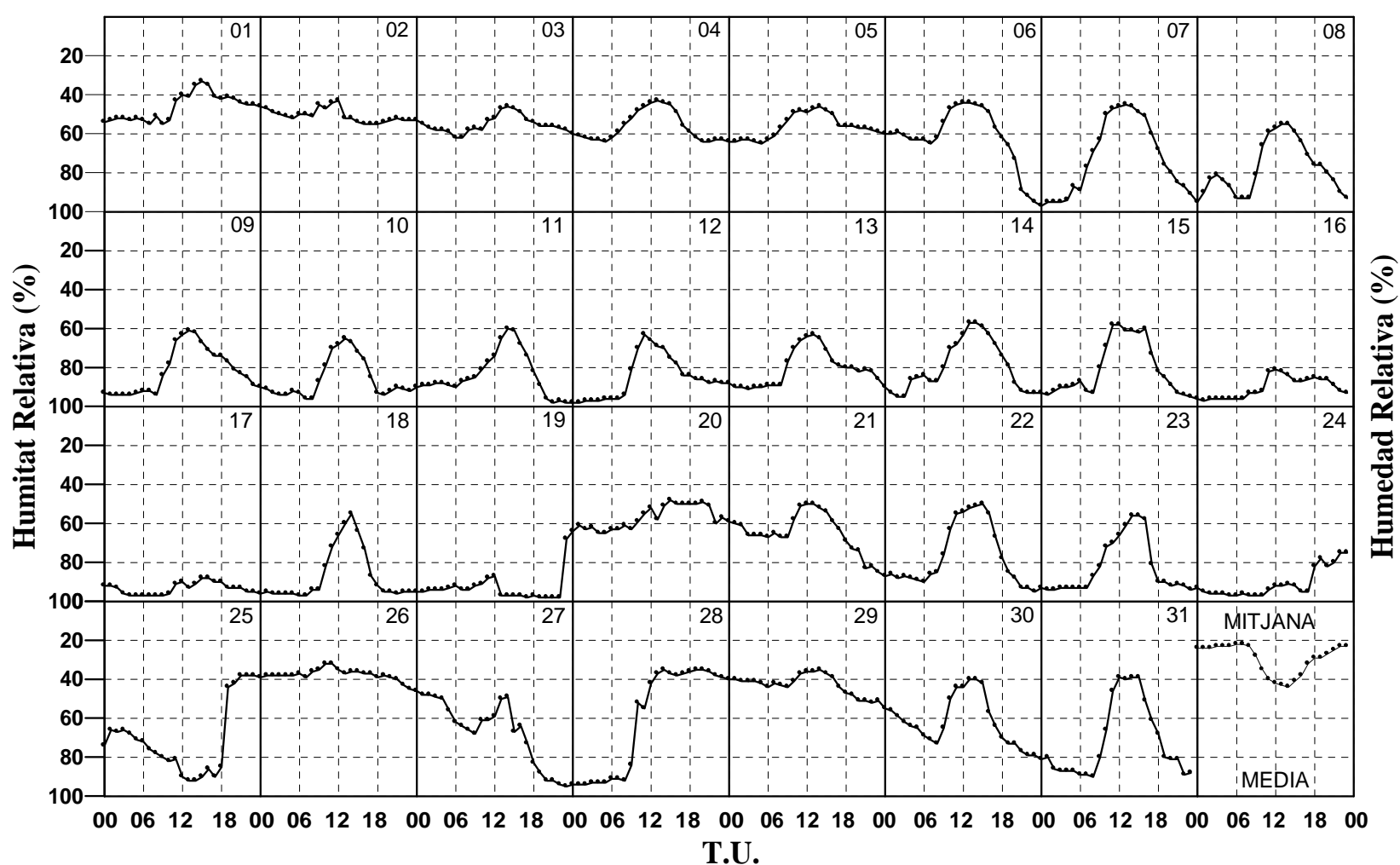




Dia	Pressió Màxima (hPa)	Hora Pressió Màxima	Pressió Mínima (hPa)	Hora Pressió Mínima	Pressió Mitjana (hPa)
1	1013.5	09:00	1010.3	00:00	1011.9
2	1018.5	24:00	1011.8	05:00	1014.6
3	1021.7	10:00	1018.5	99:99	1019.7
4	1021.5	10:00	1019.1	14:00	1020.0
5	1020.6	10:00	1018.5	14:00	1019.4
6	1020.1	09:50	1017.6	16:00	1018.8
7	1019.0	23:00	1017.2	99:99	1018.0
8	1022.7	24:00	1018.7	01:00	1020.4
9	1025.0	10:30	1022.7	00:00	1023.8
10	1027.8	23:00	1024.5	01:00	1026.0
11	1027.8	10:00	1025.3	99:99	1026.5
12	1025.6	00:00	1022.0	99:99	1023.7
13	1022.2	00:00	1018.7	99:99	1020.3
14	1025.9	23:00	1021.5	99:99	1024.3
15	1027.1	10:30	1025.4	06:00	1026.0
16	1027.1	09:50	1023.2	24:00	1025.3
17	1023.2	00:00	1020.2	24:00	1022.0
18	1020.3	09:30	1015.0	24:00	1018.3
19	1015.0	00:00	1004.6	20:00	1009.2
20	1024.2	23:00	1005.9	00:00	1016.1
21	1027.1	99:99	1024.1	00:00	1025.5
22	1025.6	00:00	1022.2	15:00	1023.7
23	1022.5	00:00	1013.8	24:00	1018.8
24	1013.8	00:00	997.9	24:00	1006.7
25	997.9	00:00	988.0	16:00	992.1
26	1007.3	99:99	990.9	00:00	1000.8
27	1007.6	10:30	1004.2	24:00	1005.9
28	1013.4	24:00	1001.6	06:10	1005.8
29	1022.1	23:00	1013.4	99:99	1018.1
30	1022.0	00:00	1017.7	24:00	1020.1
31	1017.7	00:00	1011.4	16:00	1013.9
Día	Presión Máxima (hPa)	Hora Presión Máxima	Presión Mínima (hPa)	Hora Presión Mínima	Presión Media (hPa)

Desembre 2013

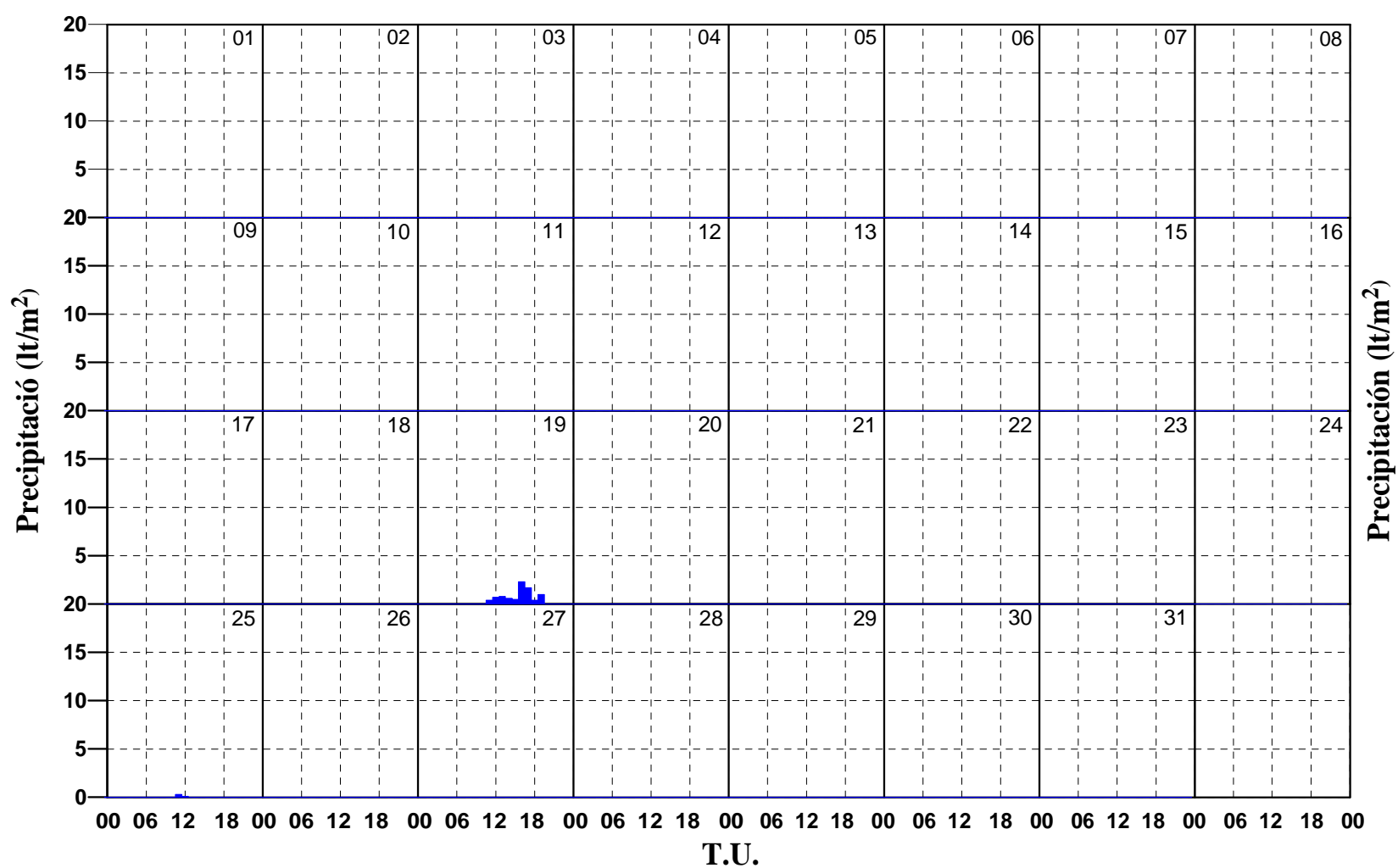
Diciembre 2013



Dia	Humitat Rel. Màxima (%)	Hora Humitat Relativa Màxima	Humitat Rel. Mínima (%)	Hora Humitat Relativa Mínima	Humitat Rel. Mitjana (%)
1	64	00:00	33	15:00	46
2	55	99:99	43	12:00	51
3	62	99:99	45	14:10	55
4	65	23:59	42	13:00	56
5	65	05:00	46	14:00	56
6	97	23:59	43	13:10	61
7	97	00:00	45	13:00	73
8	95	00:00	54	13:20	78
9	94	99:99	60	13:30	81
10	96	99:99	64	12:40	86
11	98	99:99	59	14:30	83
12	98	99:99	63	11:00	85
13	91	03:00	63	13:00	80
14	96	02:30	56	14:30	79
15	96	23:59	58	99:99	81
16	97	01:00	81	12:00	90
17	97	99:99	87	15:30	93
18	97	99:99	54	13:30	87
19	98	99:99	61	23:10	94
20	67	04:40	48	15:00	57
21	87	23:59	50	13:00	64
22	95	23:00	50	15:00	77
23	94	99:99	55	15:00	83
24	97	99:99	72	22:40	91
25	93	13:00	38	99:99	71
26	46	23:59	32	99:99	38
27	95	23:00	46	00:00	66
28	95	01:10	34	14:10	61
29	55	23:59	35	14:00	43
30	81	23:59	39	13:00	61
31	90	99:99	37	12:00	72
Día	Humedad Rel. Màxima (%)	Hora Humedad Relativa Màxima	Humedad Rel. Mínima (%)	Hora Humedad Relativa Mínima	Humedad Rel. Media (%)

Desembre 2013

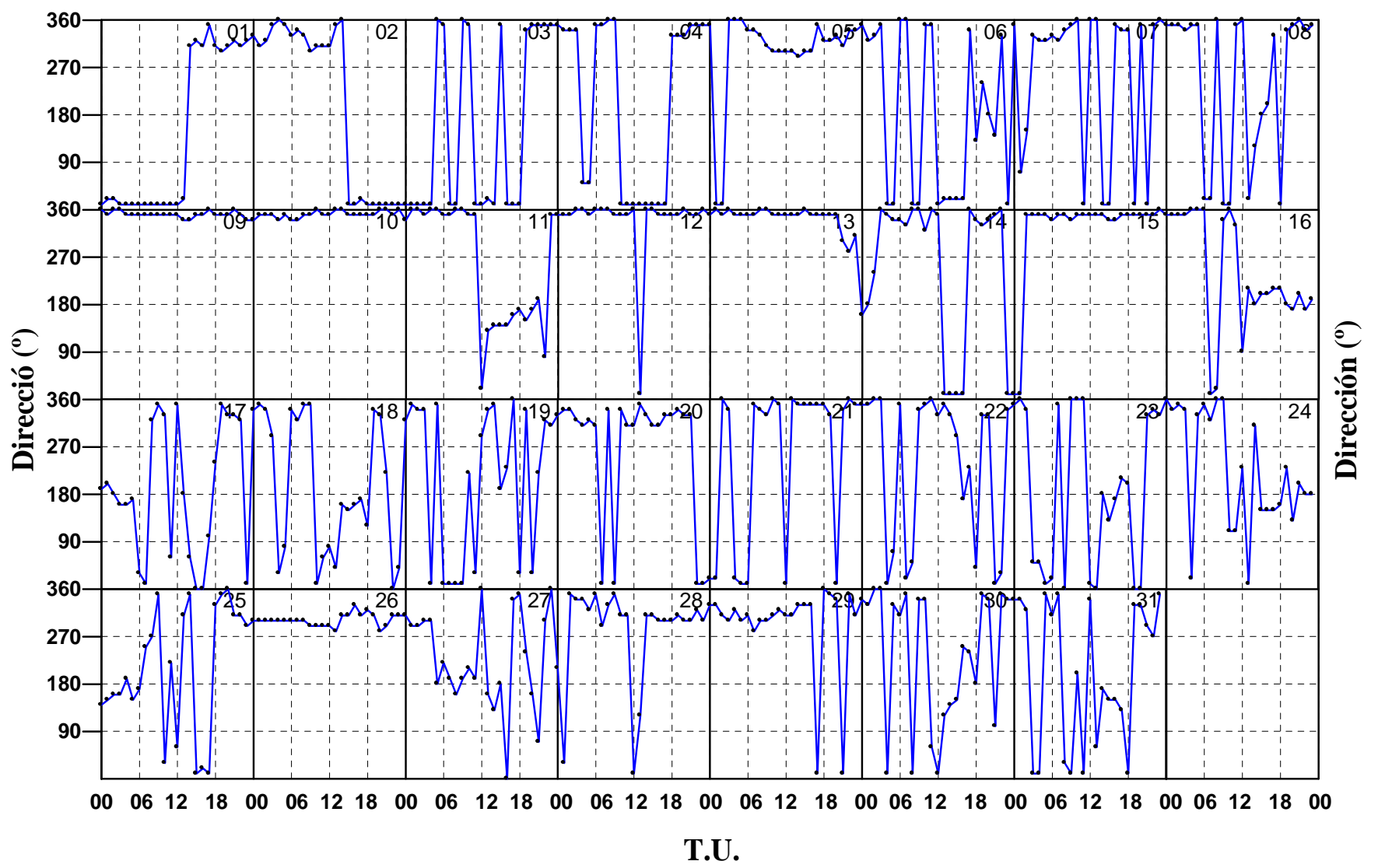
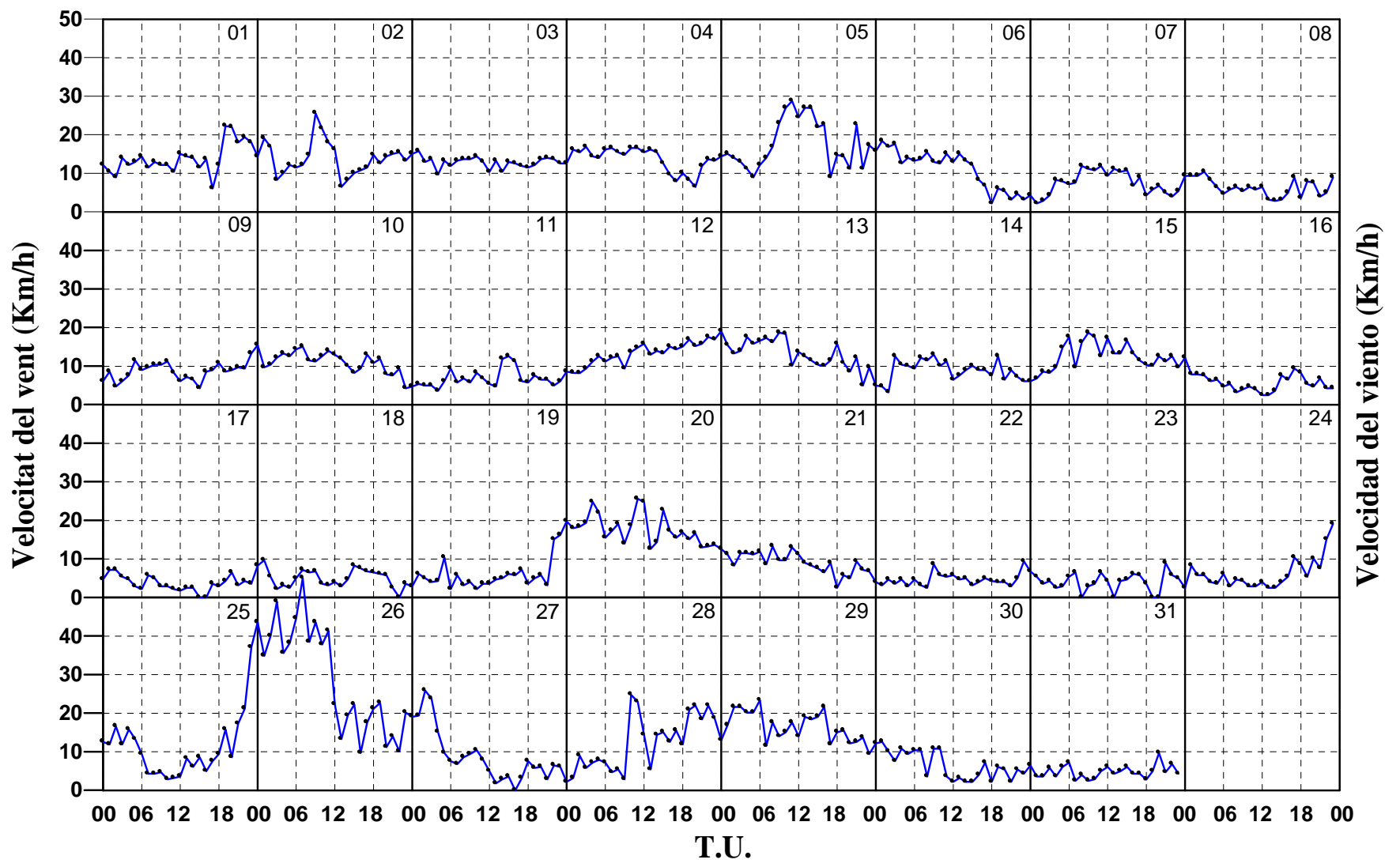
Diciembre 2013



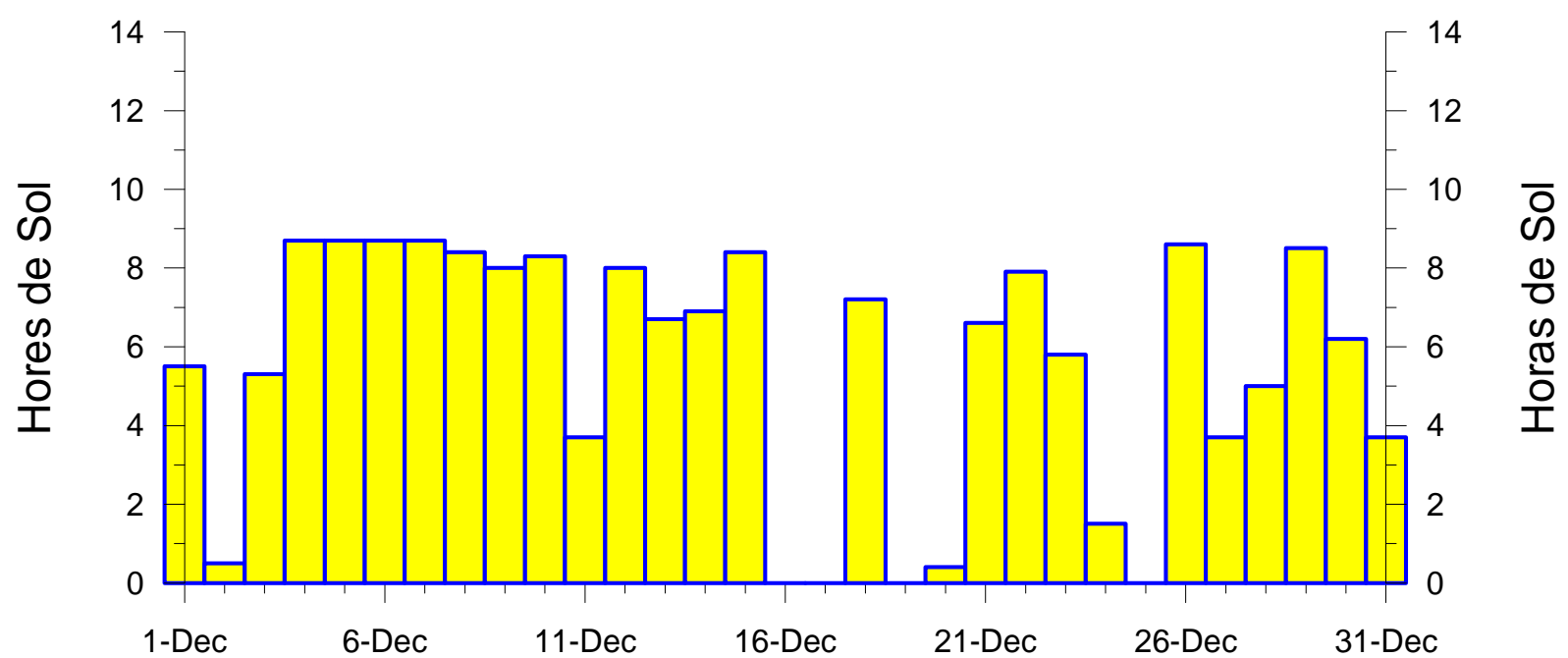
Dia	Precipitació (lt/m <sup>2</sup> )	Duració
1	0.0	0 h 0 m
2	0.0	0 h 0 m
3	0.0	0 h 0 m
4	0.0	0 h 0 m
5	0.0	0 h 0 m
6	0.0	0 h 0 m
7	0.0	0 h 0 m
8	0.0	0 h 0 m
9	0.0	0 h 0 m
10	0.0	0 h 0 m
11	0.0	0 h 0 m
12	0.0	0 h 0 m
13	0.0	0 h 0 m
14	0.0	0 h 0 m
15	0.0	0 h 0 m
16	0.0	0 h 0 m
17	0.0	0 h 0 m
18	0.0	0 h 0 m
19	8.4	7 h 50 m
20	0.0	0 h 0 m
21	0.0	0 h 0 m
22	0.0	0 h 0 m
23	0.0	0 h 0 m
24	0.0	0 h 0 m
25	0.4	1 h 10 m
26	0.0	0 h 0 m
27	0.0	0 h 0 m
28	0.0	0 h 0 m
29	0.0	0 h 0 m
30	0.0	0 h 0 m
31	0.0	0 h 0 m
Dia	Precipitación (lt/m <sup>2</sup> )	Duración

Desembre 2013

Diciembre 2013



Dia	Velocitat Ràfega Màxima (km/h)	Direcció (°)	Hora
1	52.2	310	19:10
2	53.0	280	10:40
3	36.0	20	07:20
4	36.0	10	10:40
5	58.7	290	10:40
6	49.3	290	01:50
7	31.7	340	11:00
8	27.0	330	02:40
9	24.8	320	23:00
10	37.8	990	99:99
11	27.4	160	14:40
12	43.9	10	23:50
13	44.3	340	09:30
14	32.4	10	08:30
15	40.0	340	10:00
16	22.0	340	00:10
17	10.4	180	02:30
18	19.4	340	00:30
19	55.4	330	23:40
20	72.0	300	05:30
21	32.4	340	12:40
22	16.9	350	09:00
23	15.1	360	00:10
24	28.8	170	21:50
25	88.6	290	22:40
26	106.6	300	06:50
27	52.9	300	02:30
28	63.7	320	10:40
29	55.8	310	11:00
30	25.6	350	00:20
31	17.3	310	20:40
Día	Velocidad Ráfaga Máxima (km/h)	Dirección (°)	Hora



# RESUM ANUAL 2013

# RESUMEN ANUAL 2013

## Temperatura (°C)

	Absoluta				Mitjanes			N dies Tmin		N dies Tmax	
	Max	D	Min	D	Max	Min	Mitj	≤ 0	≥ 20	≥ 25	≥ 30
Gen / Ene	24.0	31	2.4	22	16.3	6.5	11.3	0	0	0	0
Feb	22.2	1	-0.8	27	15.2	6.7	10.5	1	0	0	0
Mar	25.2	29	2.5	3	19.0	8.6	13.2	0	0	1	0
Abr	27.4	17	5.5	28	21.5	9.9	15.0	0	0	9	0
Mai/May	30.5	7	7.9	1	23.6	12.2	17.2	0	0	8	1
Jun	33.5	11	13.0	VAR	28.2	15.9	21.5	0	0	27	8
Jul	35.5	17	17.5	2	33.2	20.4	26.2	0	20	31	30
Ago	35.5	10	16.3	29	32.3	20.2	25.3	0	18	31	29
Set/Sep	33.2	1	15.1	22	30.4	18.3	23.5	0	6	29	22
Oct	34.5	1	10.2	31	27.4	15.9	20.9	0	3	25	3
Nov	28.2	6	-0.3	29	18.5	10.1	13.8	1	0	5	0
Des/Dic	19.0	27	1.2	16	14.2	5.1	8.9	0	0	0	0
Any/Año	35.5	Vr	-0.8	Feb	23.3	12.5	17.3	2	47	156	93
	Max	D	Min	D	Max	Min	Med	≤ 0	≥ 20	≥ 25	≥ 30
	Absoluta				Medias			N días Tmin		N días Tmax	

## Pressió (hPa) /Presión (hPa)

	Absoluta				Mitjanes		
	Max	D	Min	D	Max	Min	Mitj
Gen / Ene	1031.6	VAR	974.1	19	1013.2	1005.9	1009.5
Feb	1020.7	4	992.3	VAR	1011.9	1005.0	1008.5
Mar	1012.6	VAR	986.0	6	1003.2	996.5	999.8
Abr	1019.0	24	989.5	1	1010.7	1006.2	1008.2
Mai/May	1015.9	13	993.3	VAR	1009.9	1005.8	1007.8
Jun	1017.9	29	1000.6	17	1012.7	1009.5	1011.0
Jul	1017.2	30	1001.3	27	1012.7	1009.3	1010.9
Ago	1015.7	VAR	1001.8	7	1012.0	1008.9	1010.5
Set/Sep	1017.5	9	999.0	29	1012.1	1011.9	1010.3
Oct	1017.2	31	1000.9	1	1012.6	1009.1	1010.8
Nov	1023.3	28	993.8	VAR	1012.9	1007.5	1009.9
Des/Dic	1027.8	VAR	988.0	25	1020.2	1014.4	1017.3
Any/Año	1031.6	GEN	974.1	GEN	1012.0	1007.5	1009.5
	Max	D	Min	D	Max	Min	Med
	Absoluta				Medias		

## Humitat Relativa (%) / Humedad Relativa (%)

	Absoluta				Mitjanes		
	Max	D	Min	D	Max	Min	Mitj
Gen / Ene	98	VAR	26	11	81	40	58
Feb	100	VAR	29	3	79	42	59
Mar	100	VAR	27	18	93	45	67
Abr	100	VAR	23	20	85	39	62
Mai/May	100	19	27	25	83	40	60
Jun	100	26	28	16	90	42	65
Jul	98	VAR	23	29	93	43	68
Ago	100	28	23	10	89	43	67
Set/Sep	98	9	25	16	87	40	64
Oct	98	VAR	26	VAR	85	40	66
Nov	98	17	23	15	70	39	55
Des/Dic	98	VAR	32	26	85	51	70
Any/Año	100	VAR	23	VAR	85	42	63
	<i>Absoluta</i>				<i>Medias</i>		

## Precipitació (lt/m<sup>2</sup>) i Meteors / Precipitación (lt/m<sup>2</sup>) y Meteoros

	Total	Max 24 h		N dies precipitació					N dies					
		Lt/m <sup>2</sup>	D	Tot	<0.1	≥0.1	≥1.0	≥10.	Pluja	Neu	Calamarsa	Boira	Rosada	Tempesta
Gen / Ene	15.0	7.7	24	12	4	8	2	0	12	0	0	0	4	0
Feb	74.8	58.0	28	10	1	9	5	1	12	0	0	1	3	0
Mar	87.8	34.6	5	20	7	13	8	3	20	0	0	1	7	0
Abr.	81.5	40.1	29	9	0	9	8	2	9	0	0	2	3	0
Mai/May	58.4	37.0	15	12	5	7	6	1	12	0	0	0	7	2
Jun	86.5	46.4	18	6	1	5	4	2	4	0	2	0	10	4
Jul	26.1	23.4	17	8	4	4	2	1	8	0	0	0	5	5
Ago	15.7	14.0	28	7	3	4	2	1	7	0	0	0	4	5
Set/Sep	4.6	3.8	7	3	1	2	1	0	3	0	0	0	5	3
Oct	2.8	2.2	4	3	1	2	1	0	3	0	0	1	8	2
Nov	111.5	76.4	16	6	1	5	4	2	6	0	0	0	2	0
Des/Dic	8.8	8.4	19	2	0	2	1	0	2	0	0	0	14	0
Any/Año	573.5	76.4	N	98	28	70	44	13	96	0	2	5	72	21
	<b>Total</b>	<b>Max 24 h</b>		<b>Nº dies precipitación</b>					<b>Nº días</b>					
		<b>Lt/m<sup>2</sup></b>	<b>D</b>	<b>Tot</b>	<b>&lt;0.1</b>	<b>≥0.1</b>	<b>≥1.0</b>	<b>≥10.</b>	<b>Lluvia</b>	<b>Nieve</b>	<b>Granizo</b>	<b>Niebla</b>	<b>Rocío</b>	<b>Tormenta</b>

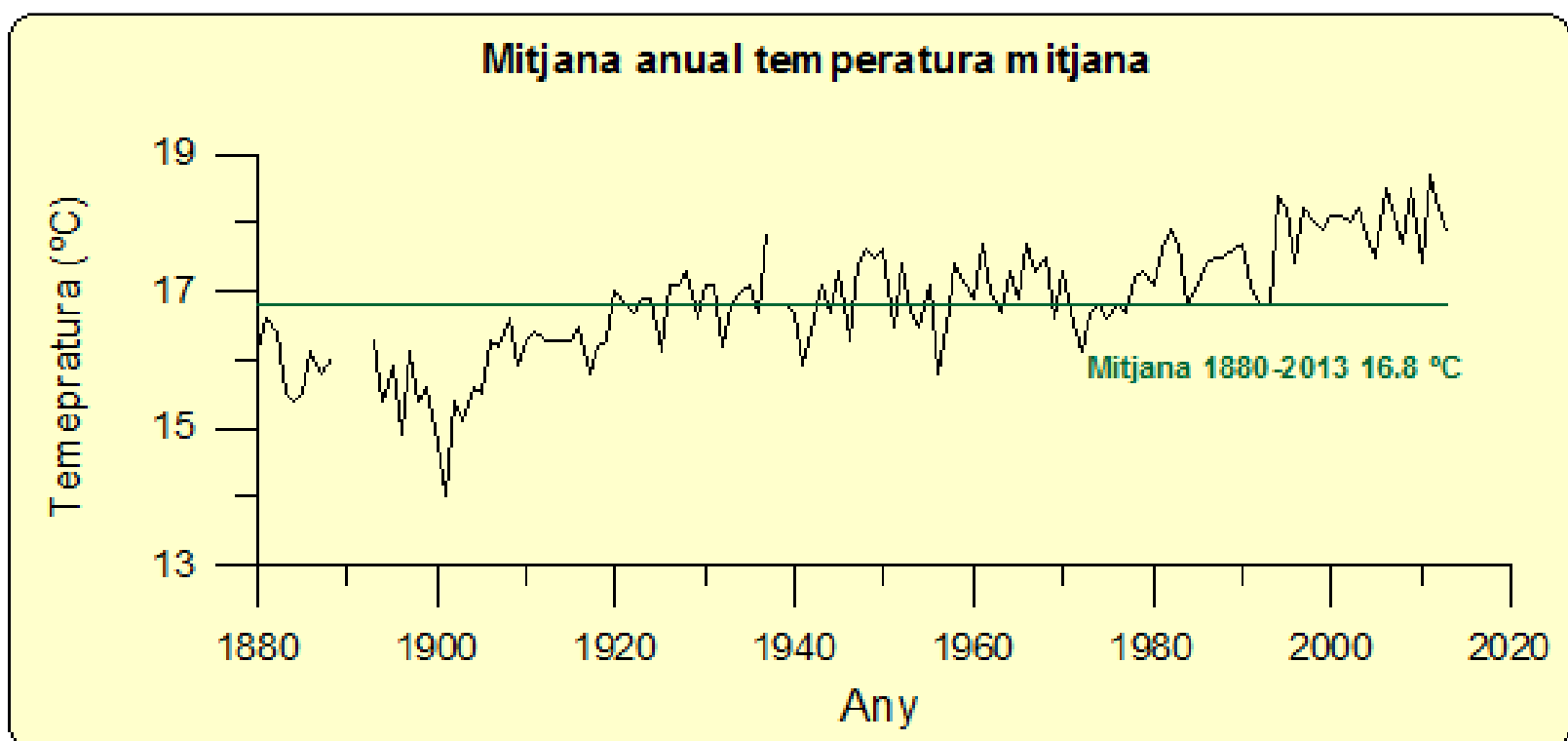
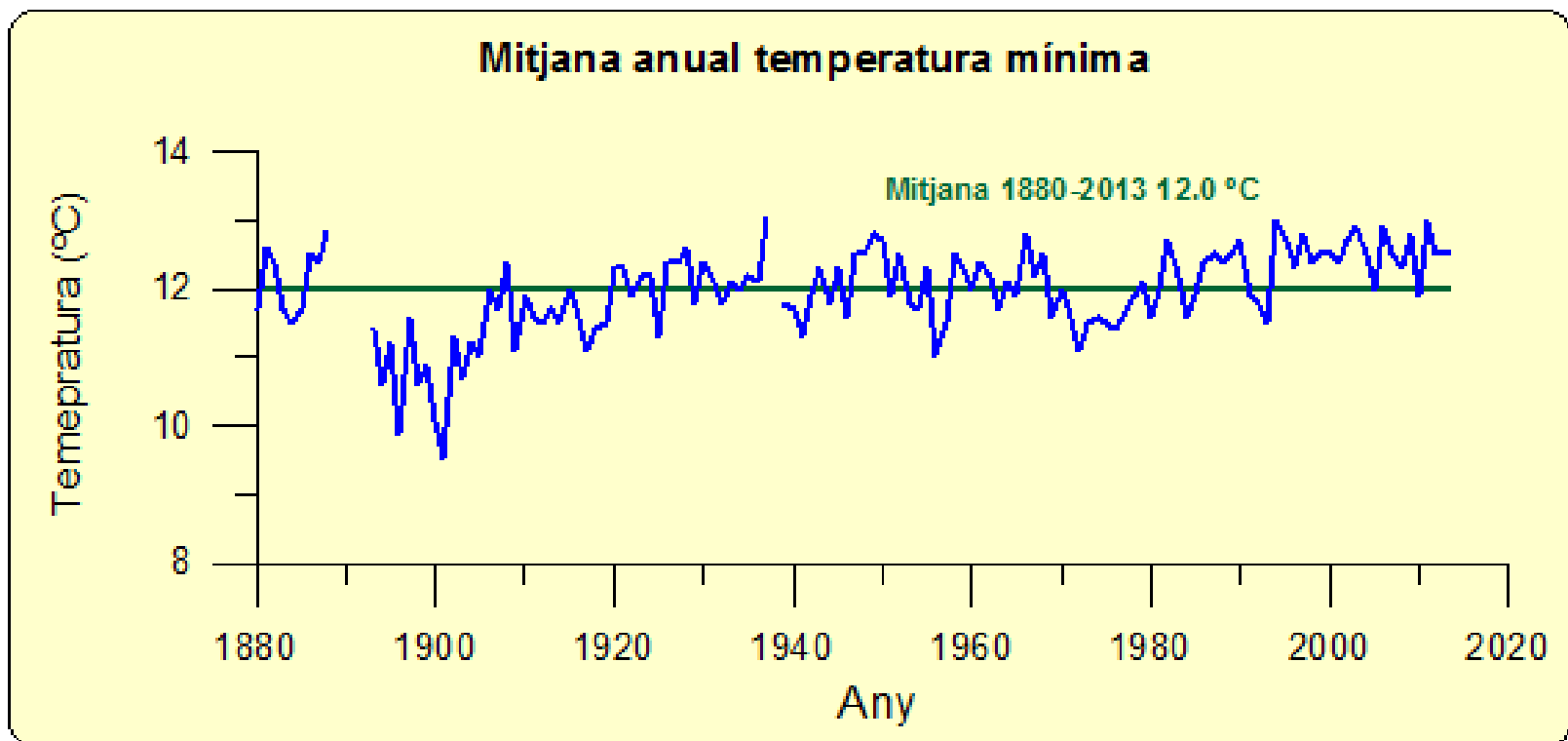
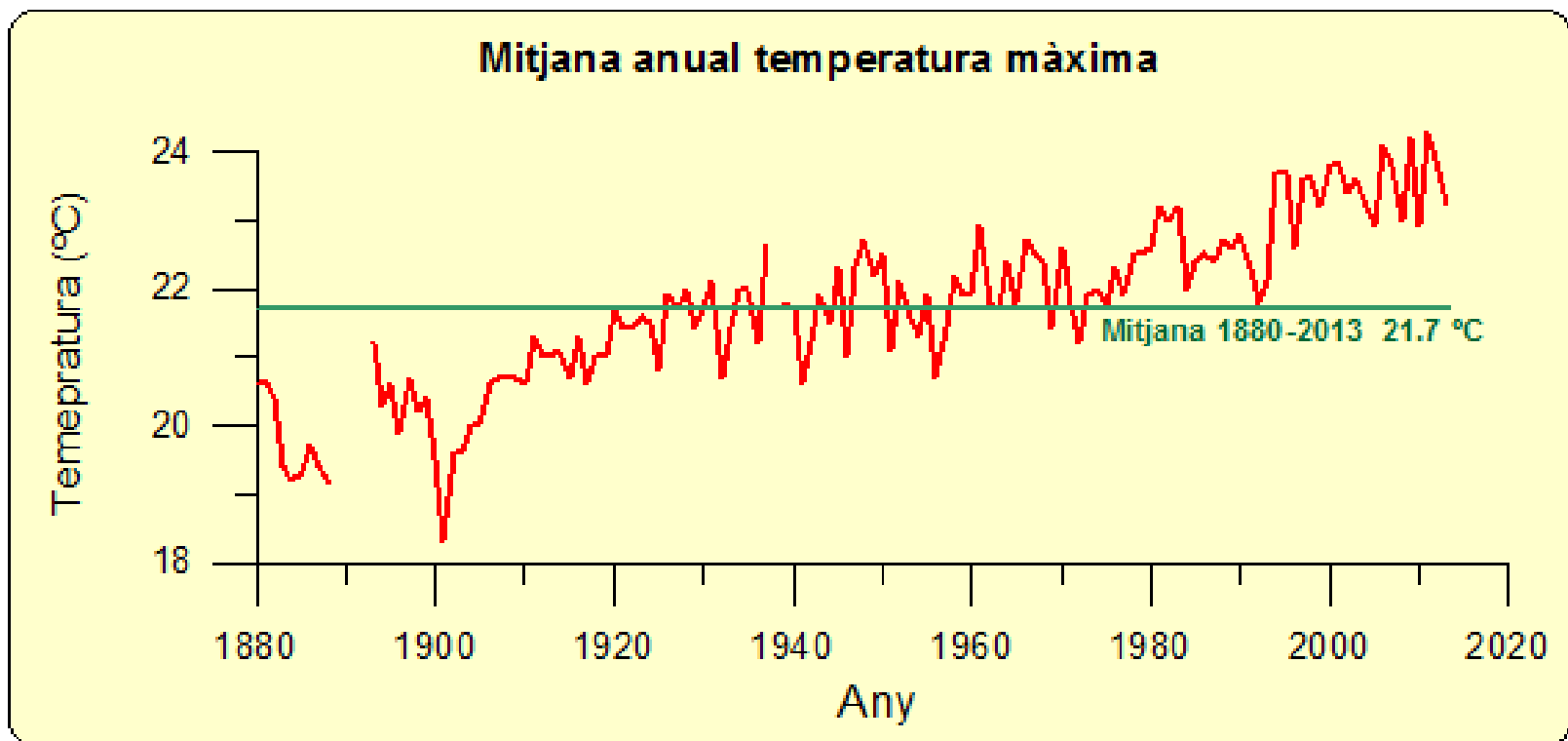
	Evaporació total (mm)	N dies Serens	N dies Nuvolosos	N dies Coberts	Insolació (hores)
Gen / Ene	120.6	6	22	3	188.1
Feb	113.3	1	20	7	172.2
Mar	101.6	0	22	9	189.9
Abr	130.8	5	17	8	242.0
Mai/May	152.4	5	23	3	294.3
Jun	150.6	9	17	4	324.6
Jul	173.7	9	22	0	336.6
Ago	164.0	8	20	3	263.4
Set/Sep	162.2	5	21	4	258.4
Oct	126.7	8	18	5	218.5
Nov	145.7	11	16	3	179.5
Des/Dic	68.5	10	15	6	169.6
Any/Año	1610.1	77	233	55	2836.1
	<b>Evaporación total (mm)</b>	<b>N días Despejados</b>	<b>N días Nubosos</b>	<b>N días Cubiertos</b>	<b>Insolación (horas)</b>

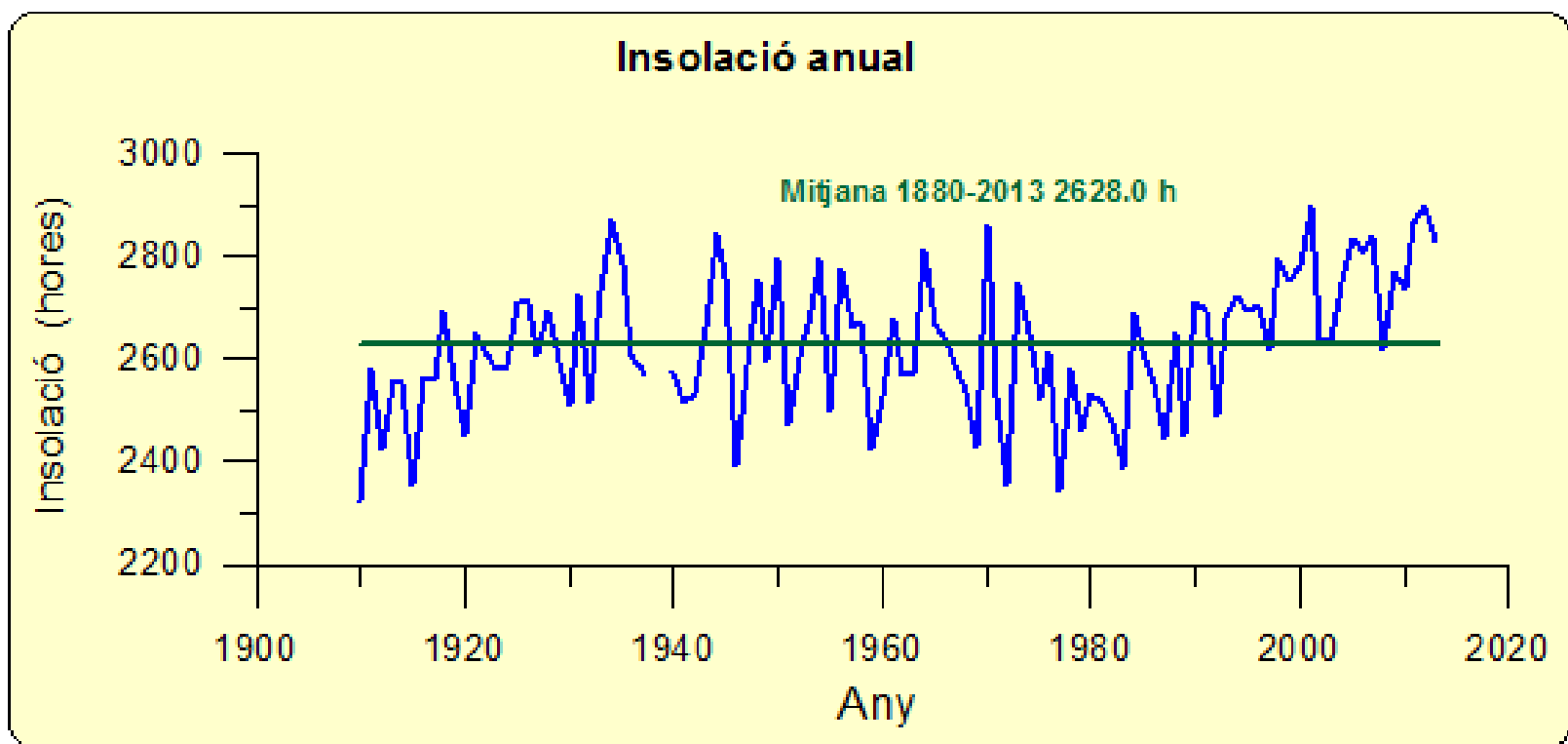
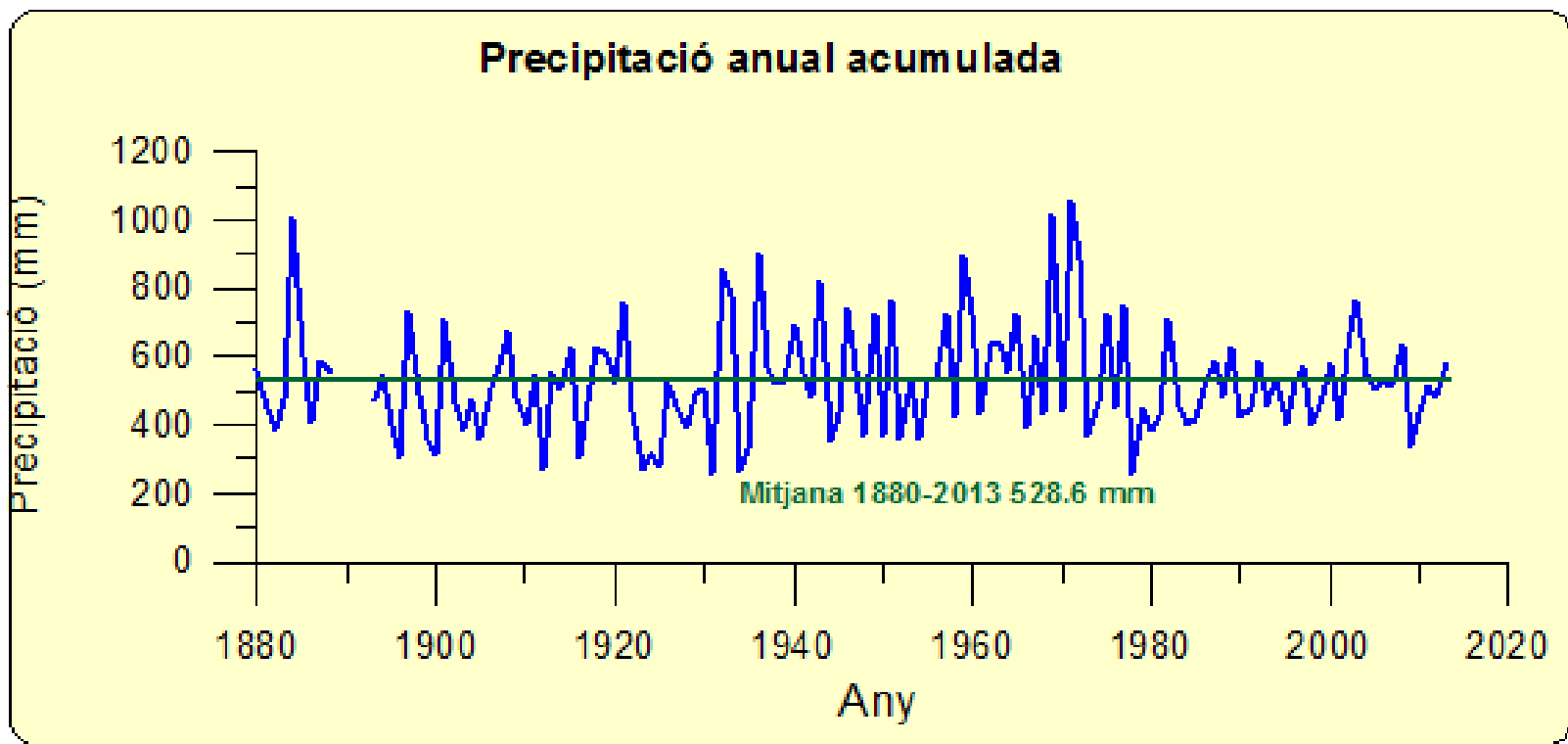
## Vent / Viento

Nombre d'hores que s'ha observat el vent en aquesta direcció										Número de horas que se ha observado el viento en esta dirección									CA	VR
	350 10 N	20 30 NNE	40 50 NE	60 70 ENE	80 100 E	110 120 ESE	130 140 SE	150 160 SSE	170 190 S	200 210 SSW	220 230 SW	240 250 WSW	260 280 W	290 300 WNW	310 320 NW	330 340 NNW				
<b>Gen/Ene</b>	147	26	6	7	3	5	5	21	28	11	15	7	23	97	152	150	35	6		
<b>Feb</b>	62	14	11	4	12	20	20	20	31	8	3	11	37	140	152	107	18	2		
<b>Mar</b>	99	38	14	12	32	20	48	61	49	20	27	15	36	68	106	73	26	0		
<b>Abr</b>	131	56	9	4	21	14	56	61	47	27	19	10	21	77	75	79	13	0		
<b>Mai/May</b>	109	40	8	3	4	12	58	77	46	18	7	10	27	91	139	91	4	0		
<b>Jun</b>	91	33	10	4	9	31	109	92	94	20	20	21	16	41	61	47	21	0		
<b>Jul</b>	61	19	3	9	11	56	190	145	81	31	11	18	11	20	15	43	20	0		
<b>Ago</b>	98	51	11	6	8	35	150	107	74	26	16	12	8	18	49	54	21	0		
<b>Set/Sep</b>	88	39	7	6	14	25	22	98	66	15	11	10	27	65	50	65	12	0		
<b>Oct</b>	143	46	15	13	20	26	60	85	60	30	20	9	17	39	56	93	12	0		
<b>Nov</b>	167	23	8	2	3	7	7	19	15	8	7	7	32	113	190	110	2	0		
<b>Des/Dic</b>	348	30	8	9	6	6	12	23	31	14	9	7	6	45	68	114	8	0		
<b>Any/Año</b>	1544	415	110	79	143	257	837	809	622	228	165	137	261	814	1113	1026	192	8		

Nombre d'hores que la velocitat del vent ha estat compresa entre: / Numero de horas que la velocidad del viento ha estado comprendida entre: (dm/s)									
	0 5	6 17	18 33	34 52	53 74	75 98	99 124	125 152	153 ∞
<b>Gen/Ene</b>	46	185	191	152	89	52	19	9	1
<b>Feb</b>	23	143	169	127	111	56	28	12	3
<b>Mar</b>	29	216	270	120	60	37	9	3	0
<b>Abr</b>	13	187	292	152	58	14	3	1	0
<b>Mai/May</b>	12	156	260	183	113	15	4	1	0
<b>Jun</b>	24	196	289	161	43	6	1	0	0
<b>Jul</b>	29	233	264	194	24	0	0	0	0
<b>Ago</b>	32	191	305	183	32	1	0	0	0
<b>Set/Sep</b>	15	201	301	171	26	6	0	0	0
<b>Oct</b>	18	271	294	146	15	0	0	0	0
<b>Nov</b>	5	89	228	170	161	56	11	0	0
<b>Des/Dic</b>	10	234	250	188	45	6	9	1	1
<b>Any/Año</b>	256	2302	3113	1947	777	249	84	27	5







## NOTES:

- Totes les hores s'expressen en Temps Universal (T.U.)
- En totes les taules que hi apareix una Dia (per exemple per al dia en que s'ha enregistrat un valor extrem), VAR significa que aquest valor es va assolir més d'un dia. En el cas de les hores dels valors extrems 99:99 representa que aquest valor s'ha enregistrat en diferent hores.
- Pàgina 94, taula de vent CA significa Calma i VR Variable.

## NOTAS:


- Todas las horas se expresan en Tiempo Universal (T.U.)
- En todas las tablas en que aparece una fecha (por ejemplo para el día en que se ha registrado un valor extremo), VAR significa que este valor se alcanzó más de un día. En el caso de las horas de los valores extremos 99:99 representa que este valor se ha registrado en diferentes horas.
- Página 94, tabla de viento CA significa Calma y VR Variable.

## NOTES:

- All the hours are given in Universal Time (U.T.)
- In all the tables containing a date (for example the day of an extreme value), VAR means that the value was reached more than one day. For the extreme values time, 99:99 means that the value was recorded at different hours.
- Page 94, wind table CA stands for Quiet and VR Variable.







**Universitat  
Ramon  
Llull**



**CSIC**