



# 2018

**Boletín del  
Observatorio del Ebro  
Observaciones  
meteorológicas**

**ISSN: 1885-9682**





Observatori  
de  
l'Ebre

BOLETÍN DEL  
OBSERVATORIO DEL EBRO

# Observaciones meteorológicas 2018

VOL. CV

Roquetes (2019)

*El present butlletí ha estat elaborat per la unitat d'observació de l'Observatori de l'Ebre.*

*L'observació, mesura dels diferents paràmetres i preparació de les dades i gràfiques ha estat a càrrec del personal que l'Agència Estatal de Meteorologia té destinat a l'Observatori de l'Ebre, i per personal propi de la Fundació de l'O.E.*



*El presente boletín ha sido elaborado por la unidad de observación del Observatori de l'Ebre.*

*La observación, medida de los diferentes parámetros y preparación de los datos y gráficas ha estado a cargo del personal que la Agencia Estatal de Meteorología tiene destinado en el Observatori de l'Ebre, y por personal propio de la Fundación del O.E.*



*This bulletin has been elaborated by the observation unit of the Observatori de l'Ebre.*

*The observations, measurement of the different parameters and data compilation for the tables and graphics have been done by the staff appointed from the Agencia Estatal de Meteorología at the Observatori de l'Ebre, and by the own staff of the O.E. Foundation.*

## 1 INTRODUCCIÓ.

Aquest butlletí és un resum de les mesures realitzades entre l'1 de gener i el 31 de desembre de 2018 a l'estació meteorològica operada conjuntament per l'Agència Estatal de Meteorologia i l'Observatori de l'Ebre.

La presentació de les dades en aquest butlletí és principalment gràfica. Per a cada mes es presenten les gràfiques dels valors horaris dels següents paràmetres: temperatura, pressió, humitat relativa, precipitació, velocitat i direcció del vent, així com taules diàries amb els valors extrems i la gràfica diària de les hores de sol. També hi ha unes taules resums mensuals i uns quadres resum anuals.

## 2 SITUACIÓ DE L'OBSERVATORI DE L'EBRE.

L'Observatori de l'Ebre està situat en el cim d'un petit turó a 50 m. per sobre del nivell del mar. Les coordenades geogràfiques són: Latitud 40° 49' 14" N., Longitud 0° 29' 36" E.

Observatori de l' Ebre

C/Horta Alta 38

43520 Roquetes. (Tarragona)

Telèfon: 977 50 05 11

E-mail: [meteosol@obsebre.es](mailto:meteosol@obsebre.es)

Pàgina web: [www.obsebre.es](http://www.obsebre.es)

## 3 INSTRUMENTACIÓ.

L'estació meteorològica està dotada de tota l' instrumentació necessària per poder mesurar les principals variables meteorològiques. Assenyallem els instruments que corresponen als paràmetres publicats en aquest butlletí.

*Temperatura:* Els valors venen donats pel termohigrògraf Thies 90084, corregits per comparació amb els llegits a les 06, 07, 09, 12, 13, 15 i 18 hores T.U. en els termòmetres de mercuri. Les temperatures extremes s'obtenen mitjançant els termòmetres de Màxima Fuess 5961/69 i de Mínima Fuess 2048. El 19 de gener es va substituir el termòmetre de màxima per un altre amb la referència 2519, ja que al primer es van detectar unes petites bombolles d'aire a la columna de mercuri. Des del dia 14 fins al 19 de gener, s'agafa com a valor de la temperatura màxima el que proporciona l'estació automàtica.

*Pressió atmosfèrica:* Els valors s'extreuen del barògraf Belfort 1364, corregits per comparació a les hores anteriorment mencionades, amb el baròmetre de mercuri Thies 0137. Els valors tabulats i dibuixats, corresponen a la pressió atmosfèrica a 0°C a nivell d'observatori.

*Humitat relativa:* Els valors són els enregistrats pel termohigrògraf Thies 90084, corregits per comparació amb els deduïts de les taules psicromètriques, en funció de la diferència de temperatura entre els termòmetres sec i humit.

*Precipitació:* Les dades es treuen del pluviògraf Lambrecht.

*Vent:* Les dades de vent s'han agafat de la estació automàtica instal·lada al centre.

*Hores de sol:* Es dedueixen a partir de l'extensió de paper cremat a l'heliògraf Thies.

## 1 INTRODUCCIÓN.

Este boletín es un resumen de las medidas realizadas entre el 1 de Enero y el 31 de Diciembre de 2018 en la estación meteorológica operada conjuntamente por la Agencia Estatal de Meteorología y el Observatori de l'Ebre.

La presentación de los datos en este boletín es principalmente gráfica. Para cada mes se presentan las gráficas de los valores horarios de los siguientes parámetros: temperatura, presión, humedad relativa, precipitación, velocidad y dirección del viento, así como tablas diarias con los valores extremos y la gráfica diaria de las horas de sol. También hay unas tablas resúmenes mensuales y unos cuadros resumen anuales.

## 2 SITUACIÓN DEL OBSERVATORI DE L'EBRE.

El Observatori de l'Ebre está situado en una pequeña colina a 50 m. sobre el nivel del mar. Sus coordenadas geográficas son: Latitud 40° 49' 14" N., Longitud 0° 29' 36" E.

Observatori de l' Ebre

C/Horta Alta 38

43520 Roquetes. (Tarragona)

Teléfono: 977 50 05 11

E-mail: [meteosol@obsebre.es](mailto:meteosol@obsebre.es)

Página web: [www.obsebre.es](http://www.obsebre.es)

## 3 INSTRUMENTACIÓN.

La estación meteorológica está dotada de toda la instrumentación necesaria para poder medir las principales variables meteorológicas. Se mencionan los instrumentos que corresponden a los parámetros publicados en este boletín.

*Temperatura:* Los valores son los leídos en el termohigrógrafo Thies 90084, corregidos por comparación con los observados a las 06, 07, 09, 12, 13, 15 y 18 horas T.U. en los termómetros de mercurio. Las temperaturas extremas se obtienen mediante los termómetros de Máxima Fuess 5961/69 y de Mínima Fuess 2048. El 19 de enero se procedió a la substitución del termómetro de máxima por otro con número de referencia 2519, ya que en el primero se detectaron unas pequeñas burbujas en el mercurio. Des el día 14 hasta el 19 de enero la temperatura máxima se toma del sensor de la estación automática

*Presión atmosférica:* Los valores están sacados del barógrafo Belfort 1364, corregidos por comparación a las horas anteriormente mencionadas, con el barómetro de mercurio Thies 0137. Los valores tabulados y dibujados, corresponden a la presión atmosférica a 0° C a nivel de observatorio.

*Humedad relativa:* Los valores son los registrados por el termohigrógrafo Thies 90084, corregidos por comparación con los deducidos de las tablas psicrométricas en función de la diferencia de temperatura entre los termómetros seco y húmedo.

*Precipitación:* Los datos se sacan del pluviógrafo Lambrecht.

*Viento:* Los datos de viento se han tomado de la estación automática instala en el centro.

*Horas de sol:* Se deducen de la extensión de papel quemado en el heliógrafo Thies.

## 1 INTRODUCTION.

This bulletin is a resume of the measurements carried out during the year 2018 at the meteorological station, which is operated jointly by the Agencia Estatal de Meteorología and Ebre Observatory.

Mainly, the data are graphically shown. For each month we present, in graphic form, hourly values of the following parameters: temperature, pressure, relative humidity, rainfall, wind speed and direction, as well as daily tables with the extreme values and the graphic of the number of hours of the duration of Bright Sun Shine. There are also tables containing the resumes for each month and the year.

## 2 LOCATION OF THE OBSERVATORI DE L'EBRE.

The Observatori de l'Ebre is located on the top of a small hill 50 m. a.s.l. Its geographic coordinates are: Latitude 40° 49' 14" N., Longitude 0° 29' 36" E.

Observatori de l' Ebre

C/Horta Alta 38

43520 Roquetes. (Tarragona)

Telephone: + 34 977 50 05 11

E-mail: [meteosol@obsebre.es](mailto:meteosol@obsebre.es)

Web page: [www.obsebre.es](http://www.obsebre.es)

## 3 INSTRUMENTATION.

The meteorological station has all the necessary instrumentation for the measurement of the main meteorological variables. We mention those instruments related with the published parameters.

*Temperature:* The values are given by the thermohygrograph Thies 90084, corrected by comparison with those read at 06, 07, 09, 12, 13, 15 and 18 hours U.T. using mercury thermometers. The extreme temperatures are taken from maximum temperature thermometer Fuess 5961/69 and minimum temperature thermometer Fuess 2048. On 19 January 2019, the maximum temperature thermometer was replaced by another (reference number 2519) because some air bubbles inside the mercury column were detected. From 14 of January until 19 of January the daily maximum temperature was that given by the automatic weather station.

*Atmospheric pressure:* The values are given by the barograph Belfort 1364, corrected by comparison at the previously mentioned hours, with the mercury's barometer Thies 0137. The listed values are corrected at 0°C, at observatory level.

*Relative humidity:* The values are those recorded by the thermohygrograph Thies 90084, corrected by comparison with those deduced from psychrometric tables, depending on the difference of temperature between dry and humid thermometer.

*Rainfall:* The data are taken from the raingraph Lambrecht.

*Wind:* Wind data are taken from an automatic weather station.

*Duration of Bright Sun Shine:* the data are deduced from the sunshine recorder Thies.

# GENER

# 2018

# ENERO

Temperatura Màxima Absoluta (°C)	Dia	Mitjana de Màximes (°C)	Temperatura Mínima Absoluta (°C)	Dia	Mitjana de Mínimes (°C)	Temperatura mitjana (°C)
<b>23.8</b>	<b>4</b>	<b>18.2</b>	<b>1.4</b>	<b>9</b>	<b>8.2</b>	<b>12.7</b>
<i>Temperatura Màxima Absoluta (°C)</i>	<i>Día</i>	<i>Media de Màximes (°C)</i>	<i>Temperatura Mínima Absoluta (°C)</i>	<i>Día</i>	<i>Media de Mínimes (°C)</i>	<i>Temperatura Media (°C)</i>

Pressió Màxima Absoluta (hPa)	Dia	Mitjana de Màximes (hPa)	Pressió Mínima Absoluta (hPa)	Dia	Mitjana de Mínimes (hPa)	Pressió mitjana (hPa)
<b>1030.5</b>	<b>28</b>	<b>1017.2</b>	<b>988.2</b>	<b>6</b>	<b>1011.0</b>	<b>1013.9</b>
<i>Presión Máxima Absoluta (hPa)</i>	<i>Día</i>	<i>Media de Máximas (hPa)</i>	<i>Presión Mínima Absoluta (hPa)</i>	<i>Día</i>	<i>Media de Mínimas (hPa)</i>	<i>Presión Media (hPa)</i>

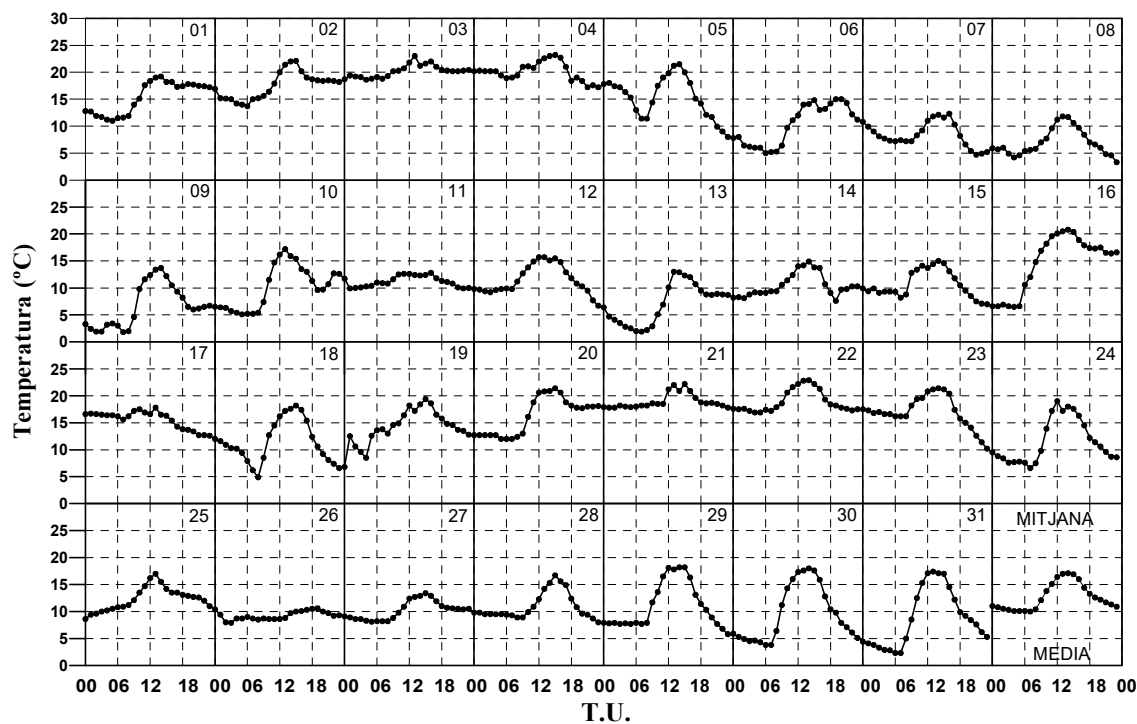
Humitat Rel. Màxima Absoluta (%)	Dia	Mitjana de Màximes (%)	Humitat Rel. Mínima Absoluta (%)	Dia	Mitjana de Mínimes (%)	Humitat Rel. mitjana (%)
<b>100</b>	<b>Var</b>	<b>79</b>	<b>22</b>	<b>1</b>	<b>44</b>	<b>61</b>
<i>Humedad Rel. Máxima Absoluta (%)</i>	<i>Día</i>	<i>Media de Máximas (%)</i>	<i>Humedad Rel. Mínima Absoluta (%)</i>	<i>Día</i>	<i>Media de Mínimas (%)</i>	<i>Humedad Rel. media (%)</i>

Precipitació Màxima en un dia (lt/m <sup>2</sup> )	Dia	Precipitació total (lt/m <sup>2</sup> )	Dies de precipitació
<b>2.8</b>	<b>6</b>	<b>6.7</b>	<b>6 + 3 Ip</b>
<i>Precipitación Máxima en un día (lt/m<sup>2</sup>)</i>	<i>Día</i>	<i>Precipitación total (lt/m<sup>2</sup>)</i>	<i>Días de precipitación</i>

Velocitat Ràfega Màxima de vent (Km/h)	Direcció	Dia
<b>94.7</b>	<b>W</b>	<b>21</b>
<i>Velocidad Ráfaga Máxima de viento (Km/h)</i>	<i>Dirección</i>	<i>Día</i>

Insolació total (hores)	(%)
<b>182.0</b>	<b>61</b>
<i>Insolación total (horas)</i>	<i>(%)</i>

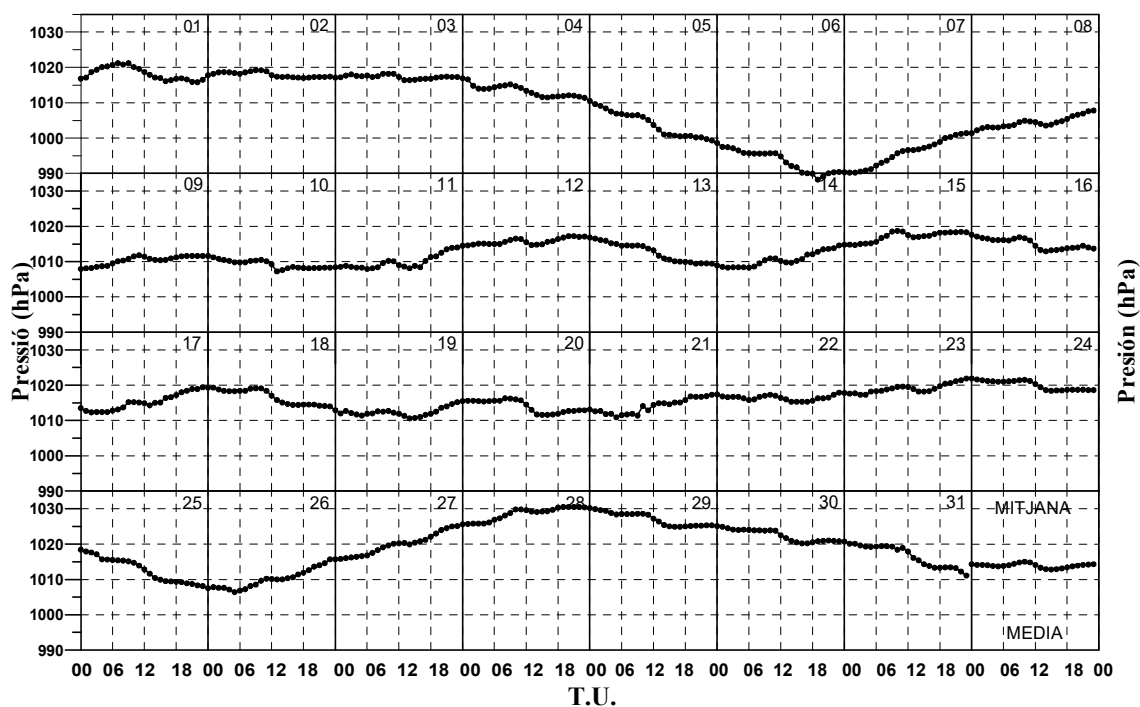




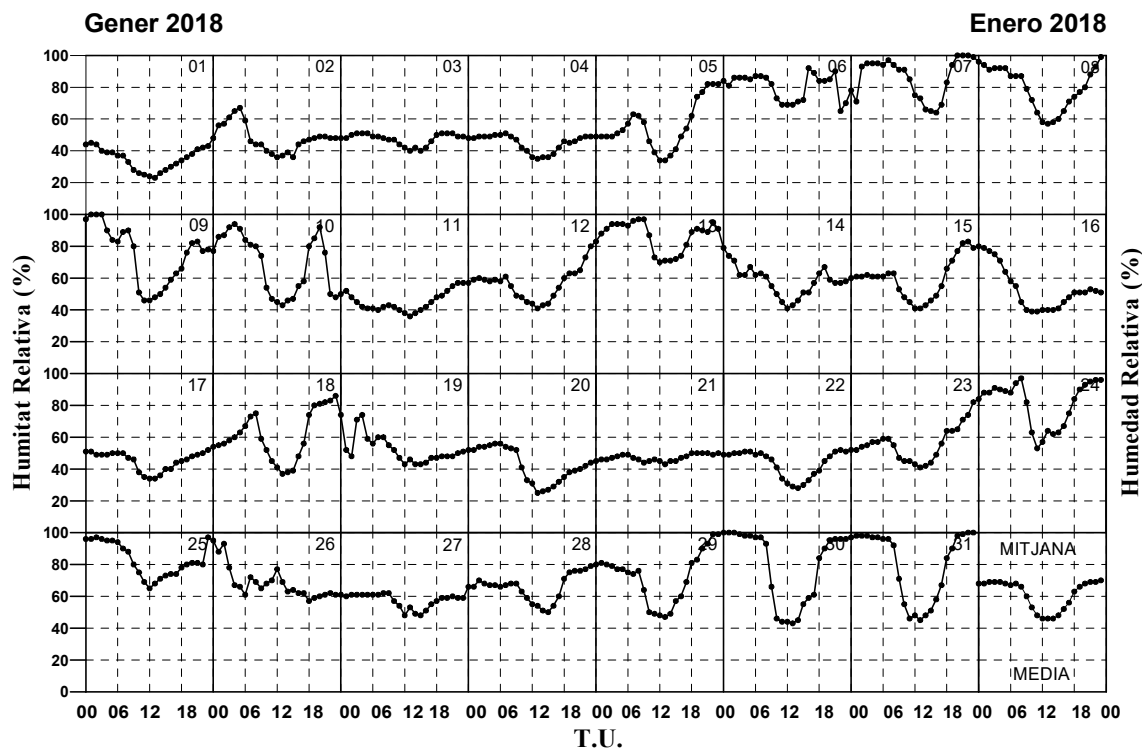
Dia	Temperatura Maxima (C)	Hora Temperatura Maxima	Temperatura Mınima (C)	Hora Temperatura Mınima	Temperatura Mitjana (C)
1	20.0	13:40	10.6	04:50	15.3
2	22.5	13:50	13.5	05:40	17.5
3	23.5	13:20	18.5	04:10	20.2
4	23.8	15:30	17.1	23:20	20.1
5	22.2	13:50	7.8	24:00	15.4
6	15.1	14:50	5.0	06:00	10.3
7	12.5	16:10	4.7	21:00	8.5
8	12.5	13:20	2.9	23:40	7.0
9	14.5	13:20	1.4	02:20	6.7
10	18.2	13:10	5.1	05:00	10.1
11	14.2	11:40	9.8	24:00	11.2
12	16.2	13:20	6.4	24:00	11.5
13	13.4	13:05	1.8	06:50	7.1
14	15.4	14:01	7.6	19:10	10.5
15	15.4	14:30	6.6	24:00	10.7
16	21.3	13:50	6.3	00:30	14.7
17	18.8	10:30	12.0	24:00	15.6
18	18.9	15:10	4.9	08:00	11.5
19	19.8	15:10	6.8	00:00	14.2
20	22.2	15:40	11.9	05:50	16.3
21	22.6	15:10	17.6	24:00	19.0
22	23.6	13:50	16.8	04:40	18.9
23	22.3	13:50	9.5	24:00	17.0
24	19.3	11:50	6.6	07:00	11.5
25	17.0	12:50	8.6	00:00	12.3
26	10.6	18:30	7.9	02:30	9.3
27	13.7	14:20	8.1	05:00	10.2
28	17.1	14:30	7.9	23:59	10.9
29	19.2	14:40	5.7	24:00	11.0
30	19.0	14:40	3.5	06:20	9.6
31	18.2	13:10	2.1	06:15	8.7
<b>Dıa</b>	<b>Temperatura Maxima (C)</b>	<b>Hora Temperatura Maxima</b>	<b>Temperatura Mınima (C)</b>	<b>Hora Temperatura Mınima</b>	<b>Temperatura Media (C)</b>

Gener 2018

Enero 2018



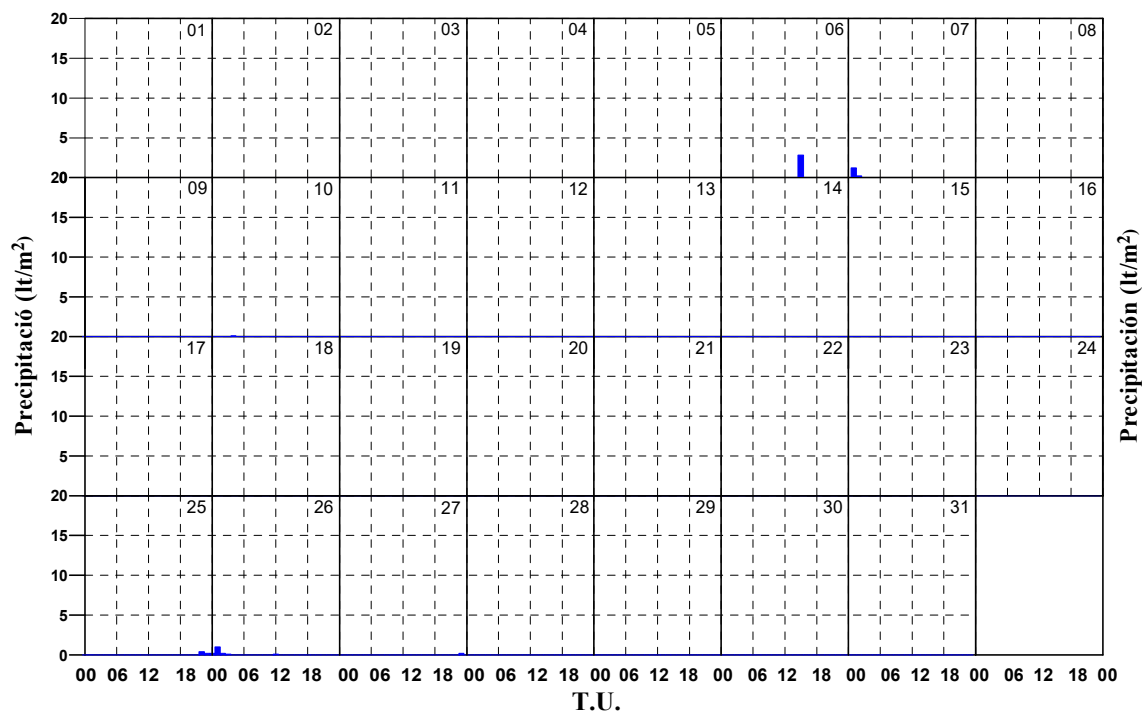
Dia	Pressió Màxima (hPa)	Hora Pressió Màxima	Pressió Mínima (hPa)	Hora Pressió Mínima	Pressió Mitjana (hPa)
1	1021.2	09:00	1015.8	22:00	1018.2
2	1019.3	09:30	1017.0	18:00	1018.0
3	1018.2	99:99	1016.3	12:10	1017.3
4	1016.9	00:00	1010.5	24:00	1013.4
5	1010.5	00:00	998.6	24:00	1004.1
6	998.6	00:00	988.2	19:00	993.6
7	1001.4	99:99	990.2	99:99	995.6
8	1007.9	24:00	1001.4	00:00	1004.4
9	1011.8	11:00	1007.9	00:00	1010.3
10	1011.6	00:00	1007.1	14:20	1009.3
11	1014.5	24:00	1008.1	14:00	1009.8
12	1017.2	99:99	1014.5	00:00	1015.7
13	1016.8	00:00	1008.9	24:00	1012.7
14	1014.8	24:00	1008.3	99:99	1010.5
15	1018.7	10:00	1014.7	00:00	1017.0
16	1017.6	00:00	1012.9	14:00	1015.1
17	1019.4	23:00	1012.3	02:00	1015.2
18	1019.3	99:99	1012.9	24:00	1016.7
19	1015.5	24:00	1010.6	14:00	1012.3
20	1016.3	08:00	1011.6	99:99	1014.1
21	1017.4	24:00	1010.9	05:00	1014.0
22	1017.9	23:00	1015.2	14:10	1016.4
23	1021.9	99:99	1017.2	02:10	1019.0
24	1021.9	00:00	1018.4	99:99	1020.1
25	1018.4	00:00	1007.5	24:00	1012.8
26	1015.7	99:99	1006.4	05:00	1010.0
27	1025.6	24:00	1015.7	00:00	1019.8
28	1030.5	99:99	1025.6	00:00	1028.5
29	1030.2	00:00	1024.9	99:99	1027.2
30	1025.1	00:00	1020.1	16:20	1022.5
31	1020.7	00:00	1010.4	24:00	1016.7
<b>Día</b>	<b>Presión Máxima (hPa)</b>	<b>Hora Presión Máxima</b>	<b>Presión Mínima (hPa)</b>	<b>Hora Presión Mínima</b>	<b>Presión Media (hPa)</b>



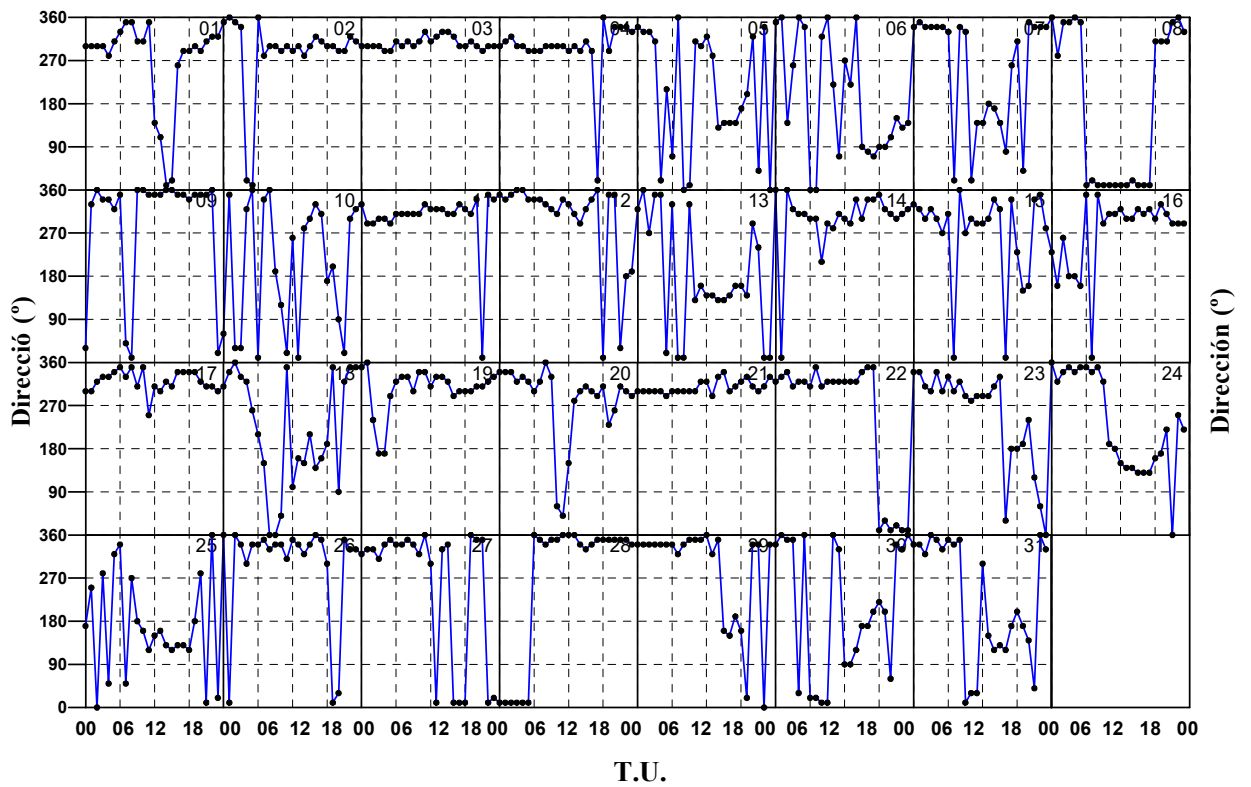
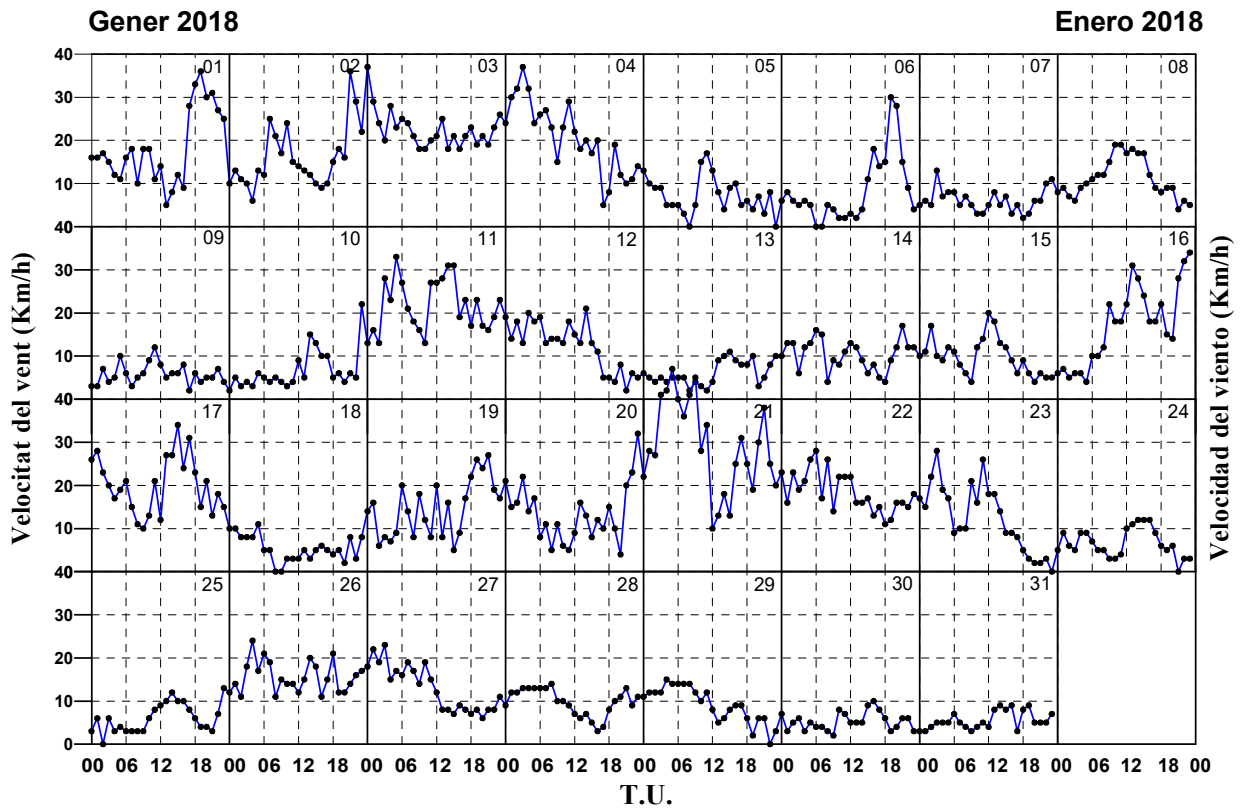
Dia	Humitat Rel. Màxima (%)	Hora Humitat Relativa Màxima	Humitat Rel. Mínima (%)	Hora Humitat Relativa Mínima	Humitat Rel. Mitjana (%)
1	48	24:00	22	13:20	35
2	67	05:00	36	12:00	48
3	51	99:99	40	99:99	47
4	51	07:00	35	13:00	45
5	84	24:00	33	13:40	56
6	92	16:00	66	12:40	81
7	100	99:99	62	16:10	86
8	97	24:00	57	13:00	80
9	100	99:99	46	99:99	75
10	94	04:00	43	13:00	70
11	57	99:99	36	13:00	45
12	83	24:00	41	13:00	56
13	97	99:99	70	12:00	86
14	79	00:00	41	12:00	58
15	83	22:00	40	14:10	60
16	81	00:30	39	99:99	54
17	54	24:00	34	99:99	45
18	86	23:00	37	13:00	61
19	77	04:10	43	15:00	53
20	56	99:99	25	13:00	43
21	50	99:99	43	13:00	47
22	52	99:99	28	14:00	43
23	84	24:00	41	13:00	56
24	96	99:99	53	11:00	81
25	97	23:00	65	12:00	83
26	95	00:00	57	18:00	69
27	66	24:00	47	14:05	57
28	80	24:00	50	15:00	66
29	100	24:00	47	13:00	72
30	100	99:99	43	13:00	79
31	100	99:99	45	12:00	80
<b>Día</b>	<b>Humedad Rel. Màxima (%)</b>	<b>Hora Humedad Relativa Màxima</b>	<b>Humedad Rel. Mínima (%)</b>	<b>Hora Humedad Relativa Mínima</b>	<b>Humedad Rel. Media (%)</b>

Gener 2018

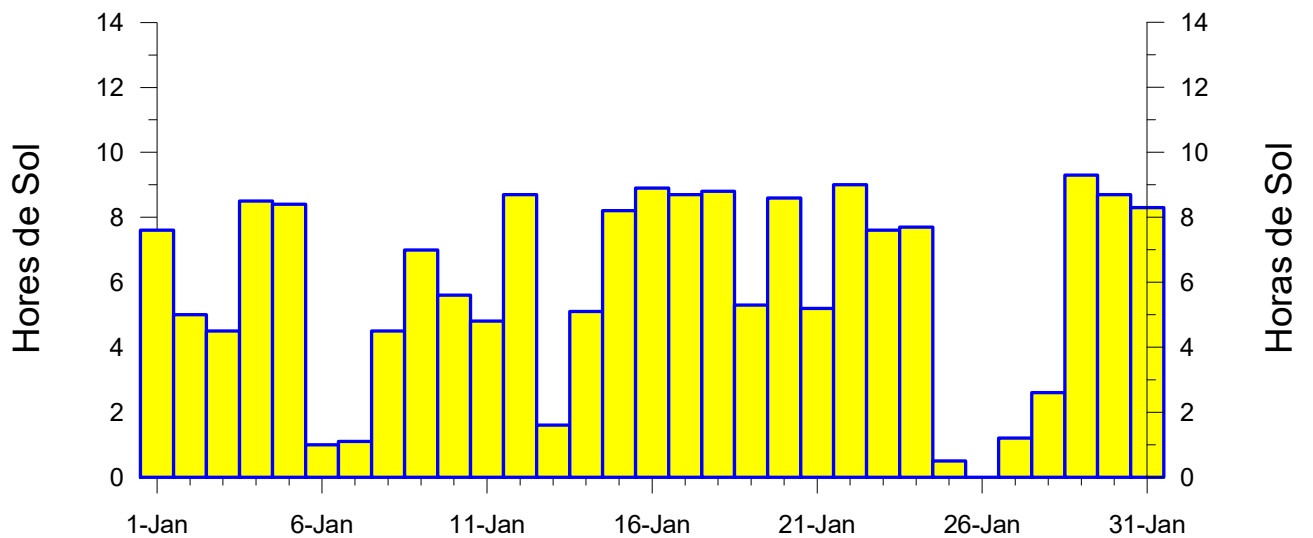
Enero 2018



Dia	Precipitació (lt/m <sup>2</sup> )	Duració
1	<i>Ip</i>	0 h 10 m
2	0.0	0 h 0 m
3	0.0	0 h 0 m
4	0.0	0 h 0 m
5	0.0	0 h 0 m
6	2.8	0 h 20 m
7	1.4	0 h 30 m
8	0.0	0 h 0 m
9	0.0	0 h 0 m
10	0.1 Rosada / Rocío	0 h 0 m
11	<i>Ip</i>	0 h 10 m
12	0.0	0 h 0 m
13	0.0	0 h 0 m
14	<i>Ip</i>	0 h 10 m
15	0.0	0 h 0 m
16	0.0	0 h 0 m
17	0.0	0 h 0 m
18	0.0	0 h 0 m
19	0.0	0 h 0 m
20	0.0	0 h 0 m
21	0.0	0 h 0 m
22	0.0	0 h 0 m
23	0.0	0 h 0 m
24	0.0	0 h 0 m
25	0.6	0 h 40 m
26	1.6	4 h 30 m
27	0.2	0 h 20 m
28	0.0	0 h 0 m
29	0.0	0 h 0 m
30	0.0	0 h 0 m
31	0.0	0 h 0 m
<b>Día</b>	<b>Precipitación (lt/m<sup>2</sup>)</b>	<b>Duración</b>



Dia	Velocitat Ràfega Màxima (km/h)	Direcció (°)	Hora
1	92.9	300	20:53
2	65.5	270	20:52
3	66.6	320	12:50
4	70.6	300	02:50
5	37.8	300	12:10
6	63.4	110	19:20
7	22.0	320	03:00
8	47.5	350	10:50
9	26.6	360	10:20
10	53.3	320	23:48
11	75.6	340	14:39
12	63.7	360	04:47
13	25.2	130	14:36
14	42.1	290	05:46
15	43.2	270	11:31
16	69.5	290	22:40
17	68.4	340	13:55
18	32.4	310	99:99
19	68.0	290	17:20
20	70.6	300	23:10
21	94.7	280	05:20
22	69.5	300	05:30
23	57.2	310	01:20
24	24.8	140	14:12
25	27.0	20	22:59
26	47.5	310	21:26
27	50.8	310	04:54
28	33.1	340	08:15
29	29.2	340	07:13
30	24.8	350	10:23
31	19.4	100	15:11
Día	Velocidad Ráfaga Máxima (km/h)	Dirección (°)	Hora



FEBRER

2018

FEBRERO

Temperatura Màxima Absoluta (°C)	Dia	Mitjana de Màximes (°C)	Temperatura Mínima Absoluta (°C)	Dia	Mitjana de Mínimes (°C)	Temperatura mitjana (°C)
23.6	15	14.8	0.0	9	5.7	9.5
Temperatura Màxima Absoluta (°C)	Día	Media de Màximas (°C)	Temperatura Mínima Absoluta (°C)	Día	Media de Mínimas (°C)	Temperatura Media (°C)

Pressió Màxima Absoluta (hPa)	Dia	Mitjana de Màximes (hPa)	Pressió Mínima Absoluta (hPa)	Dia	Mitjana de Mínimes (hPa)	Pressió mitjana (hPa)
1017.8	Var	1009.1	990.3	28	1004.7	1006.6
Presión Máxima Absoluta (hPa)	Día	Media de Máximas (hPa)	Presión Mínima Absoluta (hPa)	Día	Media de Mínimas (hPa)	Presión Media (hPa)

Humitat Rel. Màxima Absoluta (%)	Dia	Mitjana de Màximes (%)	Humitat Rel. Mínima Absoluta (%)	Dia	Mitjana de Mínimes (%)	Humitat Rel. mitjana (%)
100	Var	81	24	25	43	62
Humedad Rel. Màxima Absoluta (%)	Día	Media de Máximas (%)	Humedad Rel. Mínima Absoluta (%)	Día	Media de Mínimas (%)	Humedad Rel. media (%)

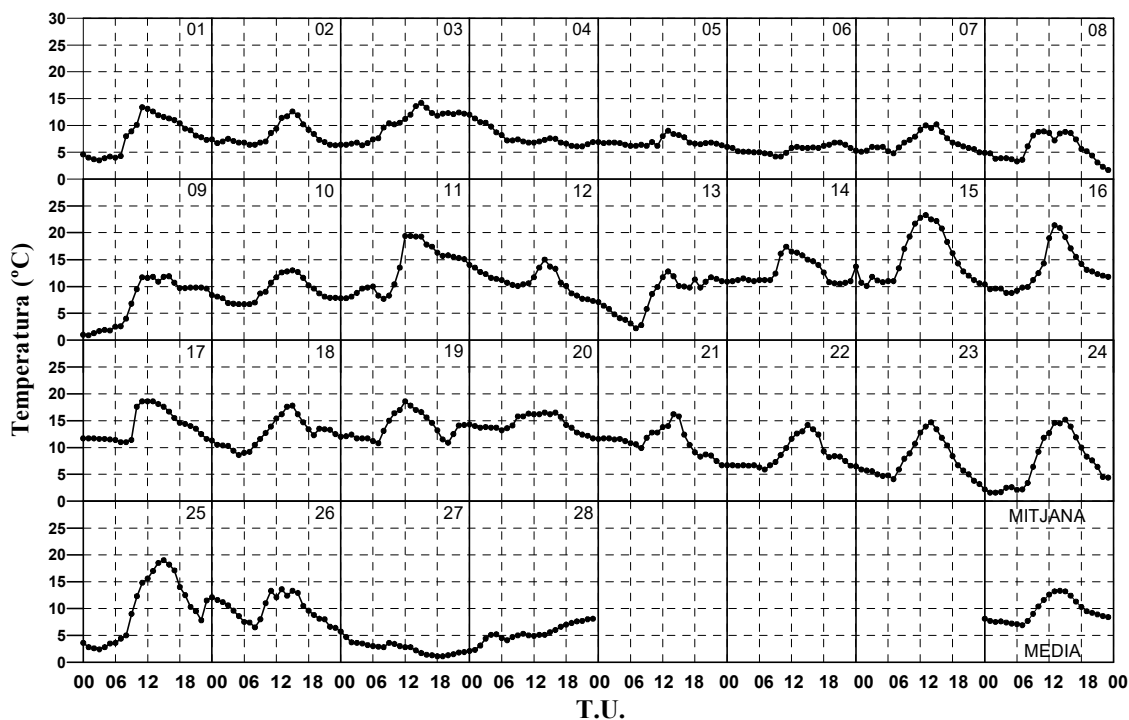
Precipitació Màxima en un dia (lt/m²)	Dia	Precipitació total (lt/m²)	Dies de precipitació
20.9	28	46.5	5 + 4 Ip
Precipitación Máxima en un día (lt/m²)	Día	Precipitación total (lt/m²)	Días de precipitación

Velocitat Ràfega Màxima de vent (Km/h)	Direcció	Dia
83.5	WNW	3
Velocidad Ráfaga Máxima de viento (Km/h)	Dirección	Día

Insolació total (hores)	(%)
139.2	47
Insolación total (horas)	(%)

Febrer 2018

Febrero 2018

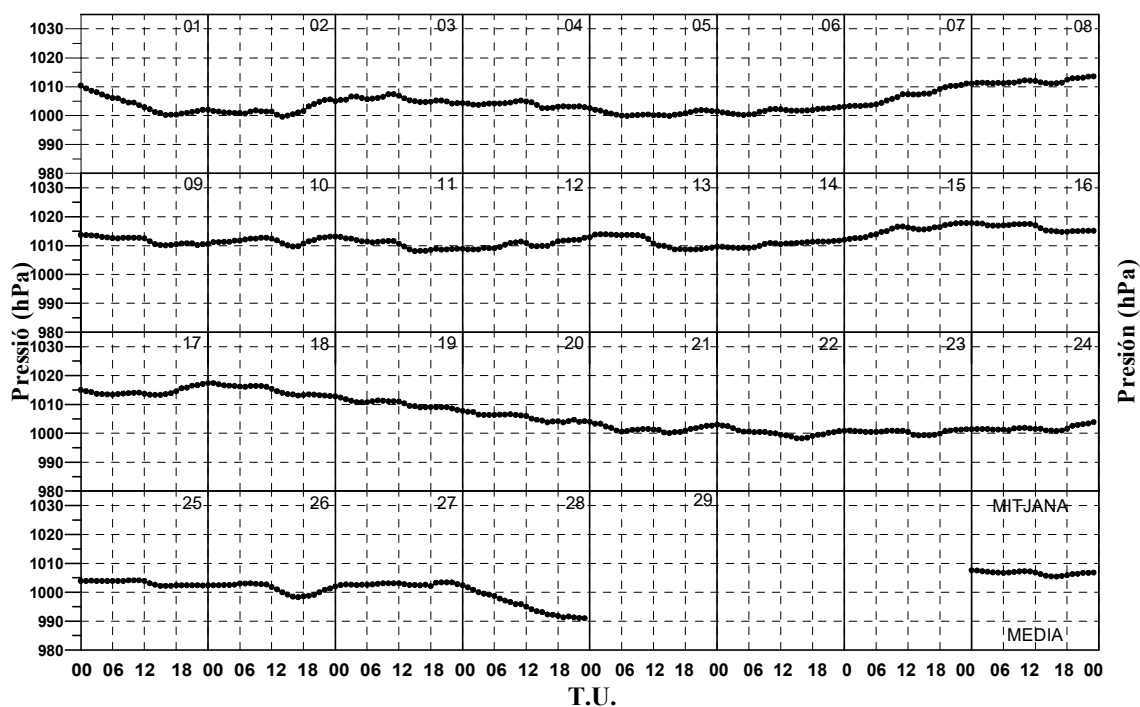


Dia	Temperatura Màxima (°C)	Hora Temperatura Màxima	Temperatura Mínima (°C)	Hora Temperatura Mínima	Temperatura Mitjana (°C)
1	13.5	99:99	3.4	03:20	8.2
2	12.8	15:10	6.2	07:10	8.2
3	14.5	14:50	6.3	04:10	10.2
4	12.0	00:00	6.0	19:50	7.8
5	9.3	13:10	6.0	24:00	6.9
6	6.8	20:10	4.1	09:10	5.6
7	10.5	14:50	4.7	07:10	6.8
8	10.2	14:30	1.0	24:00	5.6
9	12.5	15:20	0.0	00:30	7.2
10	13.4	13:20	6.4	05:50	9.2
11	21.2	14:15	7.4	00:20	13.2
12	15.6	13:50	7.1	24:00	11.1
13	13.5	13:10	2.2	07:30	8.2
14	19.3	10:40	10.5	21:00	12.7
15	23.6	12:40	10.0	02:10	15.4
16	21.9	13:10	8.7	04:10	13.0
17	19.9	11:30	10.9	07:20	14.0
18	18.2	14:40	8.5	05:40	12.7
19	18.7	11:50	10.5	07:10	13.8
20	17.3	12:10	11.6	24:00	14.4
21	17.2	14:30	6.7	24:00	11.2
22	14.5	15:10	5.7	06:30	8.8
23	15.2	14:10	2.2	24:00	7.7
24	15.8	14:30	1.4	01:10	7.1
25	19.2	15:15	2.4	02:50	9.9
26	14.6	11:10	5.7	24:00	10.0
27	5.7	00:00	1.1	18:40	2.7
28	8.3	21:30	2.1	00:00	5.4
Día	Temperatura Màxima (°C)	Hora Temperatura Màxima	Temperatura Mínima (°C)	Hora Temperatura Mínima	Temperatura Media (°C)

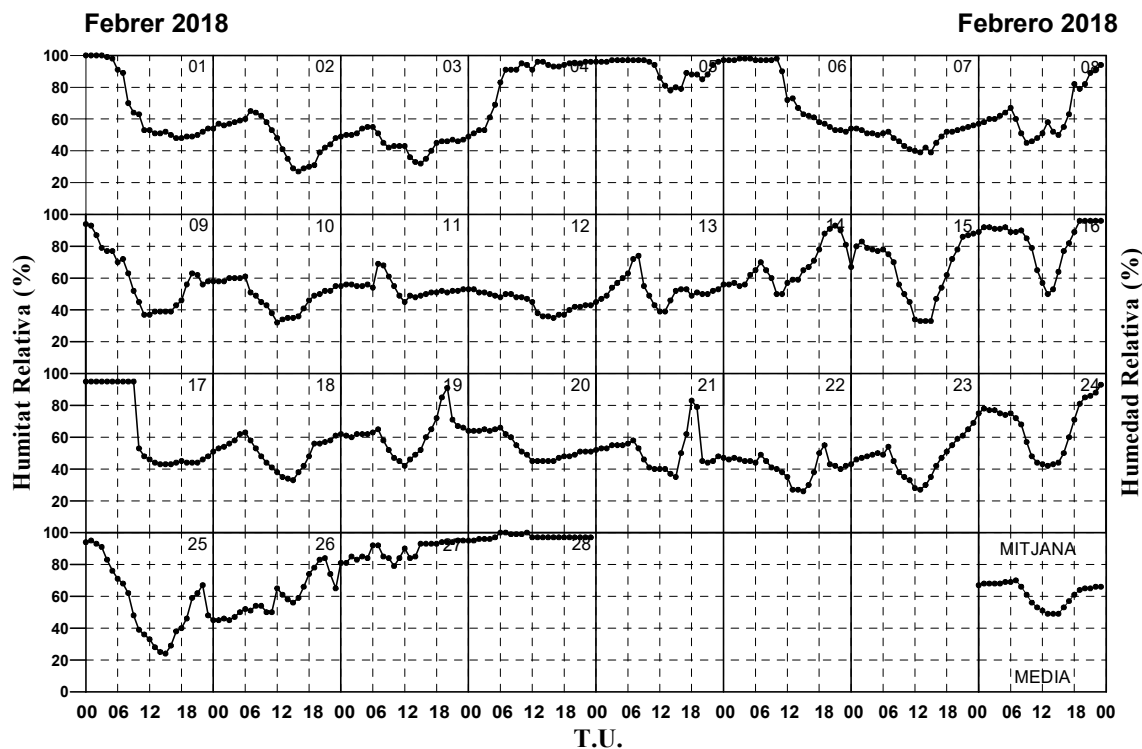


Febrer 2018

Febrero 2018



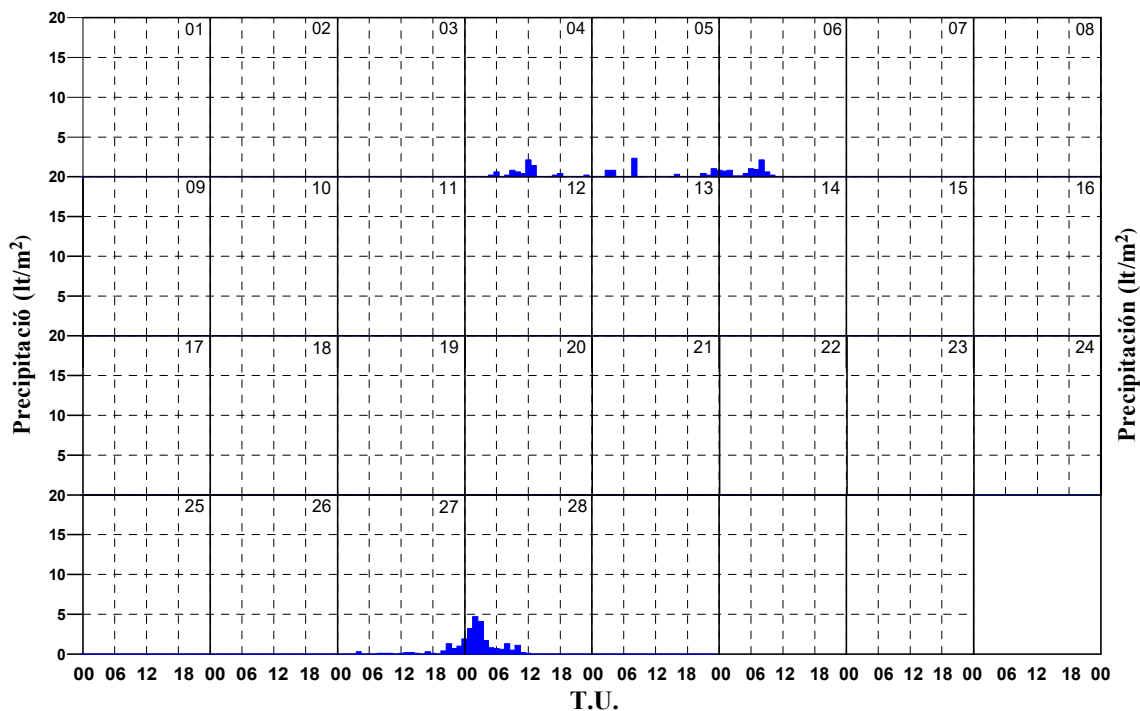
Dia	Pressió Màxima (hPa)	Hora Pressió Màxima	Pressió Mínima (hPa)	Hora Pressió Mínima	Pressió Mitjana (hPa)
1	1010.4	00:00	1000.2	16:00	1003.9
2	1005.7	23:20	999.6	14:00	1001.8
3	1007.4	11:00	1004.2	22:00	1005.6
4	1005.2	11:00	1002.6	99:99	1003.8
5	1002.6	00:00	999.9	99:99	1000.8
6	1003.1	24:00	1000.2	05:00	1001.6
7	1011.1	99:99	1003.1	00:00	1006.7
8	1013.7	24:00	1011.1	99:99	1011.9
9	1013.7	00:00	1009.9	22:10	1011.9
10	1013.1	99:99	1009.7	16:00	1011.6
11	1013.1	00:00	1008.1	15:00	1010.4
12	1012.9	24:00	1008.7	99:99	1010.4
13	1013.9	99:99	1008.7	99:99	1011.4
14	1012.0	24:00	1009.2	99:99	1010.5
15	1017.8	99:99	1012.0	00:00	1015.3
16	1017.8	00:00	1014.8	17:00	1016.3
17	1017.4	24:00	1013.3	99:99	1014.4
18	1017.5	00:10	1012.8	24:00	1015.1
19	1012.8	00:00	1007.8	24:00	1010.3
20	1007.8	00:00	1003.1	18:30	1005.6
21	1004.0	00:00	1000.1	15:00	1001.6
22	1003.0	00:00	998.3	99:99	1000.3
23	1001.4	99:99	999.3	99:99	1000.5
24	1003.9	99:99	1000.8	16:00	1001.8
25	1004.2	10:10	1002.2	99:99	1003.2
26	1003.1	08:00	998.3	17:00	1001.2
27	1003.5	21:50	1002.0	00:00	1002.8
28	1002.4	00:00	990.3	24:00	995.6
<b>Día</b>	<b>Presión Máxima (hPa)</b>	<b>Hora Presión Máxima</b>	<b>Presión Mínima (hPa)</b>	<b>Hora Presión Mínima</b>	<b>Presión Media (hPa)</b>



Dia	Humitat Rel. Màxima (%)	Hora Humitat Relativa Màxima	Humitat Rel. Mínima (%)	Hora Humitat Relativa Mínima	Humitat Rel. Mitjana (%)
1	100	99:99	48	99:99	68
2	65	07:00	27	16:00	48
3	55	99:99	31	14:50	45
4	96	99:99	49	00:00	84
5	97	99:99	78	14:00	91
6	98	99:99	52	23:00	79
7	57	24:00	39	15:00	49
8	94	99:99	45	09:00	64
9	94	00:00	36	15:30	59
10	61	06:00	31	15:20	48
11	69	07:00	45	12:00	54
12	53	99:99	35	16:00	45
13	74	08:00	38	13:10	52
14	94	21:30	49	10:30	67
15	89	24:00	33	99:99	64
16	96	99:99	48	13:20	83
17	95	99:99	42	15:20	66
18	62	24:00	33	15:00	50
19	91	20:00	42	12:00	61
20	66	06:00	44	15:40	54
21	84	18:10	35	15:00	51
22	55	19:00	26	15:00	41
23	75	24:00	27	13:00	46
24	94	24:00	42	13:00	67
25	95	01:00	24	99:99	56
26	84	21:00	45	99:99	59
27	95	99:99	79	10:00	88
28	100	99:99	95	99:99	97
Día	Humedad Rel. Màxima (%)	Hora Humedad Relativa Màxima	Humedad Rel. Mínima (%)	Hora Humedad Relativa Mínima	Humedad Rel. Media (%)

Febrer 2018

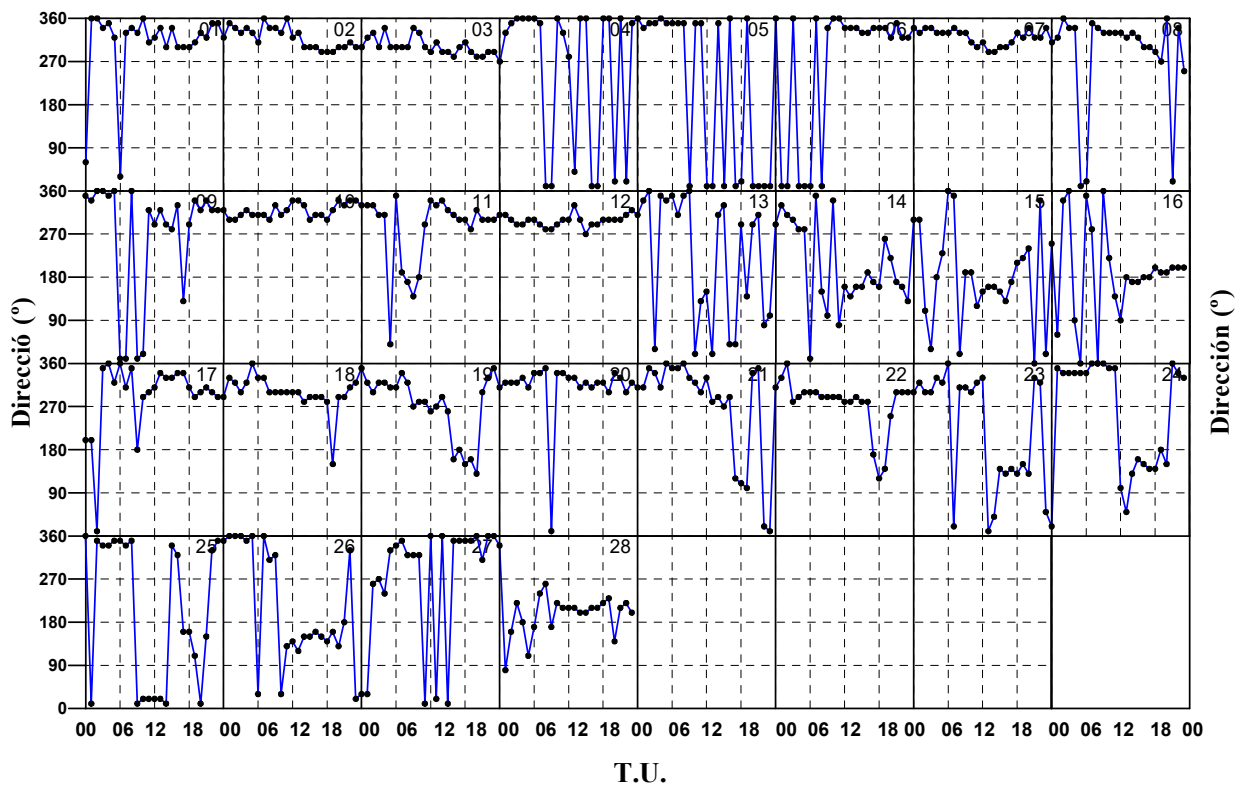
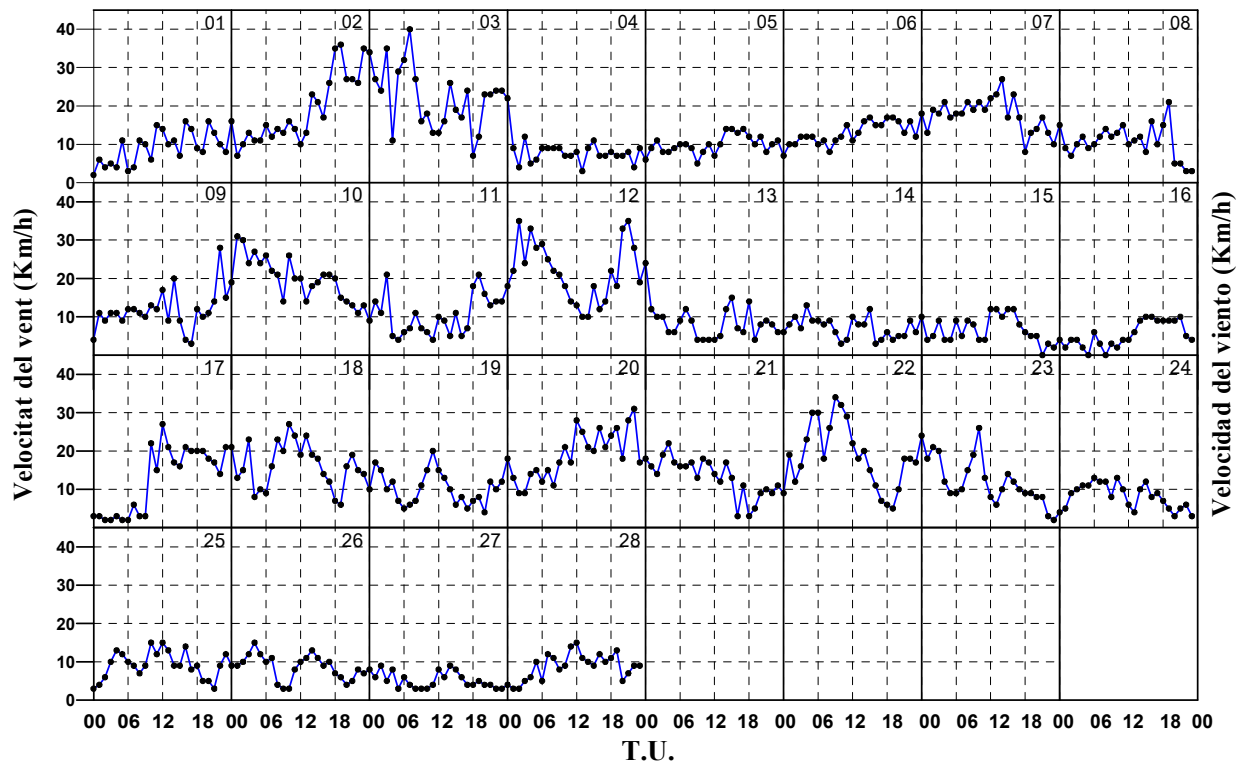
Febrero 2018



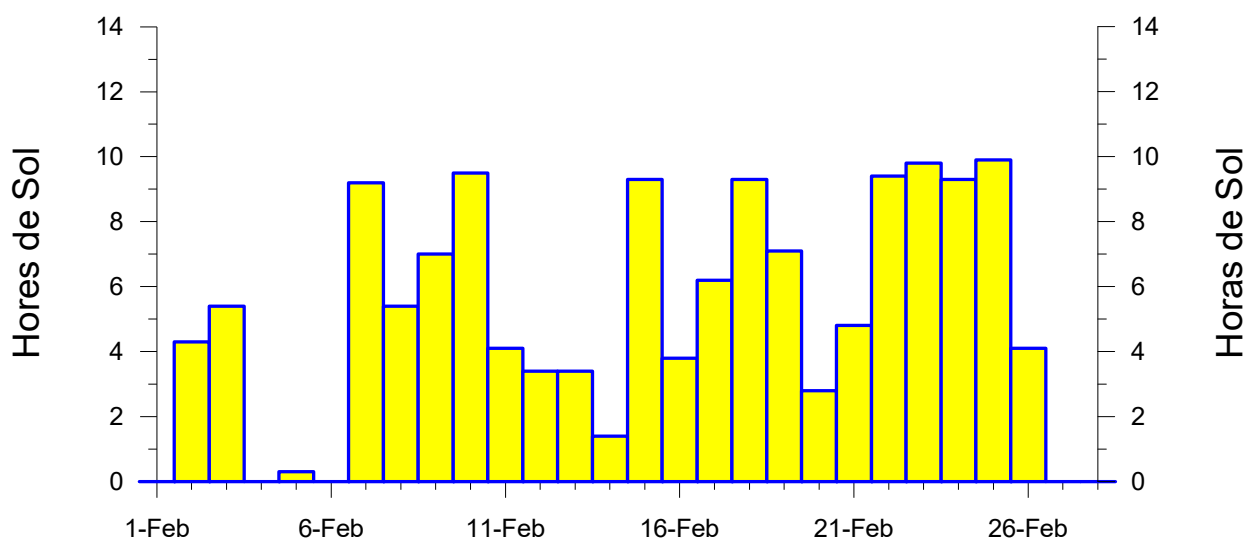
Dia	Precipitació (lt/m <sup>2</sup> )	Duració
1	0.0	0 h 0 m
2	0.0	0 h 0 m
3	0.0	0 h 0 m
4	7.1	5 h 20 m
5	5.8	3 h 30 m
6	7.7	5 h 30 m
7	0.0	0 h 0 m
8	0.0	0 h 0 m
9	<i>Ip</i>	0 h 10 m
10	0.0	0 h 0 m
11	0.0	0 h 0 m
12	0.0	0 h 0 m
13	<i>Ip</i>	0 h 10 m
14	<i>Ip</i>	0 h 10 m
15	0.0	0 h 0 m
16	0.0	0 h 0 m
17	0.0	0 h 0 m
18	0.0	0 h 0 m
19	0.0	0 h 0 m
20	0.0	0 h 0 m
21	<i>Ip</i>	0 h 10 m
22	0.0	0 h 0 m
23	0.0	0 h 0 m
24	0.0	0 h 0 m
25	0.0	0 h 0 m
26	0.0	0 h 0 m
27	5.0	13 h 35 m
28	20.9	13 h 0 m
<b>Día</b>	<b>Precipitación (lt/m<sup>2</sup>)</b>	<b>Duración</b>

Febrer 2018

Febrero 2018



Dia	Velocitat Ràfega Màxima (km/h)	Direcció (°)	Hora
1	40.0	270	15:50
2	70.6	300	19:20
3	83.5	300	02:30
4	40.7	260	00:00
5	35.3	340	15:40
6	55.1	320	21:20
7	61.9	330	06:04
8	39.2	360	06:08
9	58.3	330	21:59
10	75.6	300	01:27
11	56.5	250	20:42
12	74.2	300	21:34
13	45.0	300	00:00
14	30.2	290	03:57
15	30.2	10	08:30
16	19.4	VAR	99:99
17	54.7	320	13:50
18	49.7	300	08:40
19	38.2	290	10:10
20	74.2	300	18:30
21	52.9	300	99:99
22	65.2	300	05:24
23	47.2	300	02:23
24	27.0	360	08:30
25	37.4	10	23:25
26	37.8	330	00:30
27	21.6	360	14:06
28	28.1	90	04:53
Día	Velocidad Ráfaga Máxima (km/h)	Dirección (°)	Hora



MARÇ

2018

MARZO

Temperatura Màxima Absoluta (°C)	Dia	Mitjana de Màximes (°C)	Temperatura Mínima Absoluta (°C)	Dia	Mitjana de Mínimes (°C)	Temperatura mitjana (°C)
29.2	28	19.6	4.8	22	8.1	12.8
Temperatura Màxima Absoluta (°C)	Día	Media de Màximes (°C)	Temperatura Mínima Absoluta (°C)	Día	Media de Mínimes (°C)	Temperatura Media (°C)

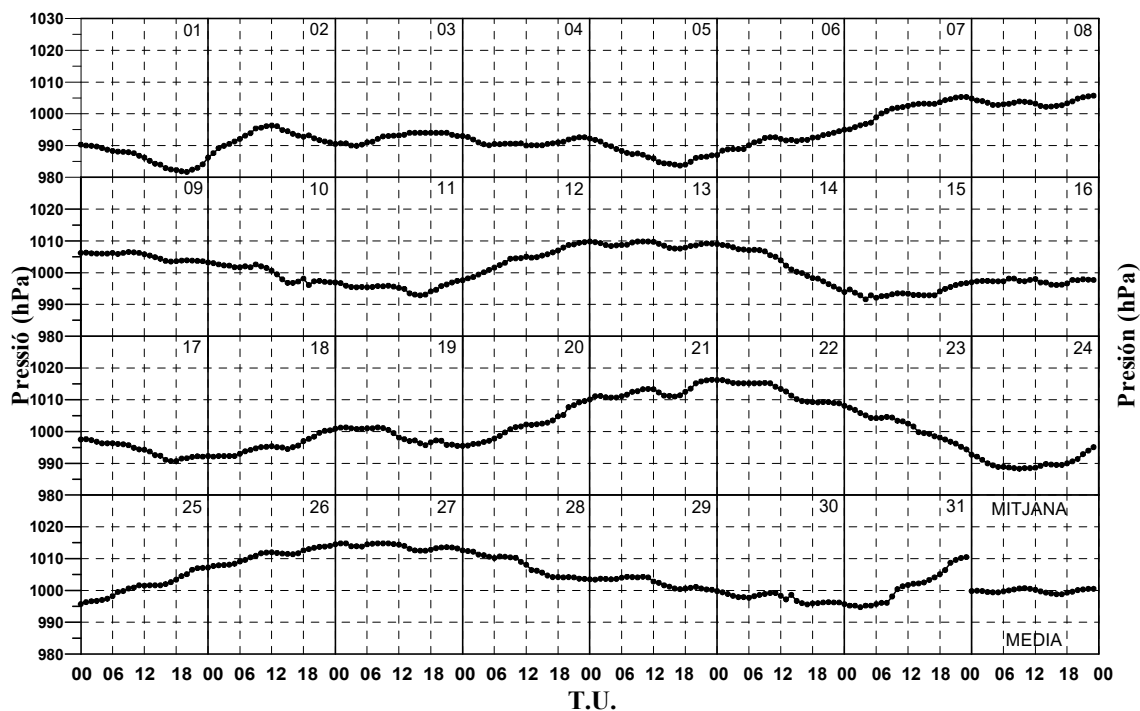
Pressió Màxima Absoluta (hPa)	Dia	Mitjana de Màximes (hPa)	Pressió Mínima Absoluta (hPa)	Dia	Mitjana de Mínimes (hPa)	Pressió mitjana (hPa)
1016.3	21	1003.5	981.4	1	996.1	999.8
Presión Máxima Absoluta (hPa)	Día	Media de Máximas (hPa)	Presión Mínima Absoluta (hPa)	Día	Media de Mínimas (hPa)	Presión Media (hPa)

Humitat Rel. Màxima Absoluta (%)	Dia	Mitjana de Màximes (%)	Humitat Rel. Mínima Absoluta (%)	Dia	Mitjana de Mínimes (%)	Humitat Rel. mitjana (%)
100	Var	84	15	28	34	60
Humedad Rel. Màxima Absoluta (%)	Día	Media de Máximas (%)	Humedad Rel. Mínima Absoluta (%)	Día	Media de Mínimas (%)	Humedad Rel. media (%)

Precipitació Màxima en un dia (lt/m <sup>2</sup> )	Dia	Precipitació total (lt/m <sup>2</sup> )	Dies de precipitació
7.6	30	25.8	13 + 5 Ip
Precipitación Máxima en un día (lt/m <sup>2</sup> )	Día	Precipitación total (lt/m <sup>2</sup> )	Días de precipitación

Velocitat Ràfega Màxima de vent (Km/h)	Direcció	Dia
100.4	W	20
Velocidad Ráfega Máxima de viento (Km/h)	Dirección	Día

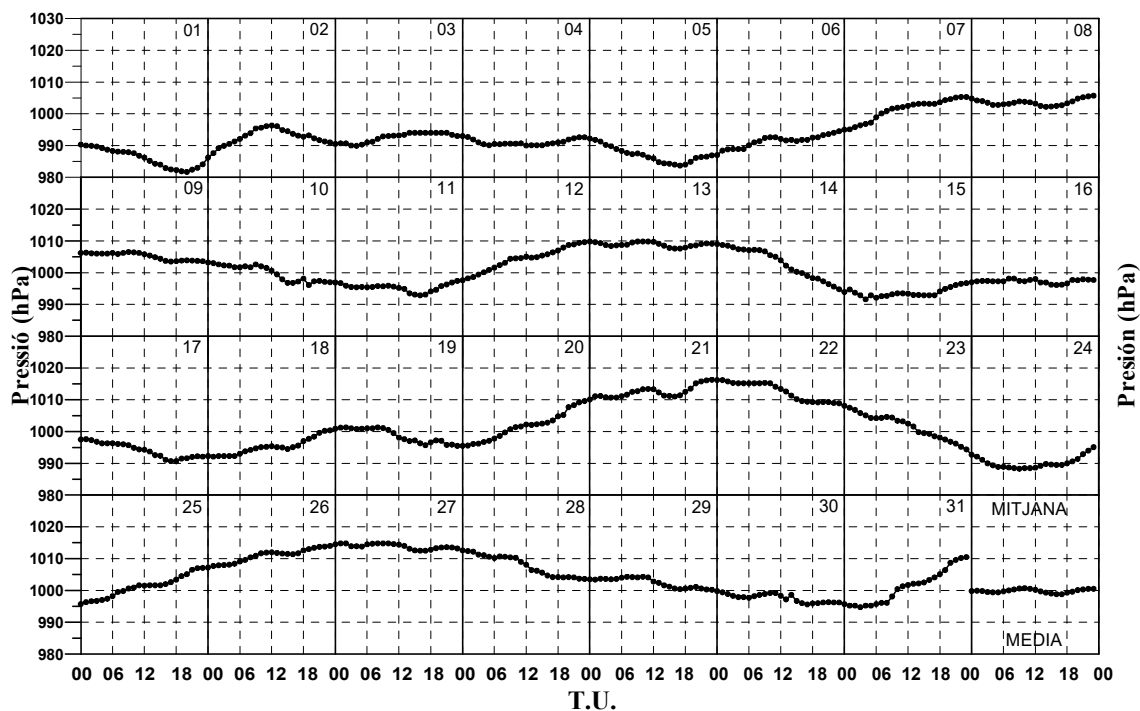
Insolació total (hores)	(%)
195.4	53
Insolación total (horas)	(%)



Dia	Temperatura Màxima (°C)	Hora Temperatura Màxima	Temperatura Mínima (°C)	Hora Temperatura Mínima	Temperatura Mitjana (°C)
1	13.2	24:00	6.5	06:20	9.2
2	16.2	10:40	9.5	24:00	11.9
3	21.2	12:30	5.9	04:10	12.9
4	18.1	12:50	7.3	24:00	12.2
5	20.5	12:40	5.2	01:50	10.8
6	20.1	11:50	6.4	23:00	12.6
7	18.4	15:10	6.1	24:00	11.9
8	18.2	15:10	5.5	08:10	10.5
9	22.8	12:05	6.1	06:30	12.9
10	26.5	14:30	11.5	08:10	15.5
11	21.7	15:10	9.6	05:05	14.5
12	20.5	15:30	11.8	24:00	15.7
13	19.5	15:10	9.0	24:00	13.1
14	19.2	12:40	6.2	06:00	12.4
15	20.2	12:10	10.4	06:00	13.9
16	20.5	12:50	7.8	22:10	12.8
17	15.6	10:10	6.6	19:00	9.6
18	16.1	15:50	7.4	04:00	10.7
19	19.4	11:50	6.2	24:00	10.6
20	15.6	14:50	5.5	02:40	8.5
21	15.5	15:10	5.5	03:50	9.3
22	16.5	15:10	4.8	04:40	10.6
23	22.3	14:50	11.0	01:10	15.2
24	15.7	11:40	8.7	06:20	12.3
25	18.1	13:05	9.8	22:10	12.8
26	19.0	13:30	10.9	99:99	14.1
27	25.0	14:05	11.3	02:40	18.0
28	29.2	12:50	12.4	24:00	20.5
29	24.2	12:40	11.3	23:00	16.8
30	19.7	12:40	7.6	24:00	12.0
31	18.7	15:20	7.6	00:00	13.1
<b>Día</b>	<b>Temperatura Màxima (°C)</b>	<b>Hora Temperatura Màxima</b>	<b>Temperatura Mínima (°C)</b>	<b>Hora Temperatura Mínima</b>	<b>Temperatura Media (°C)</b>

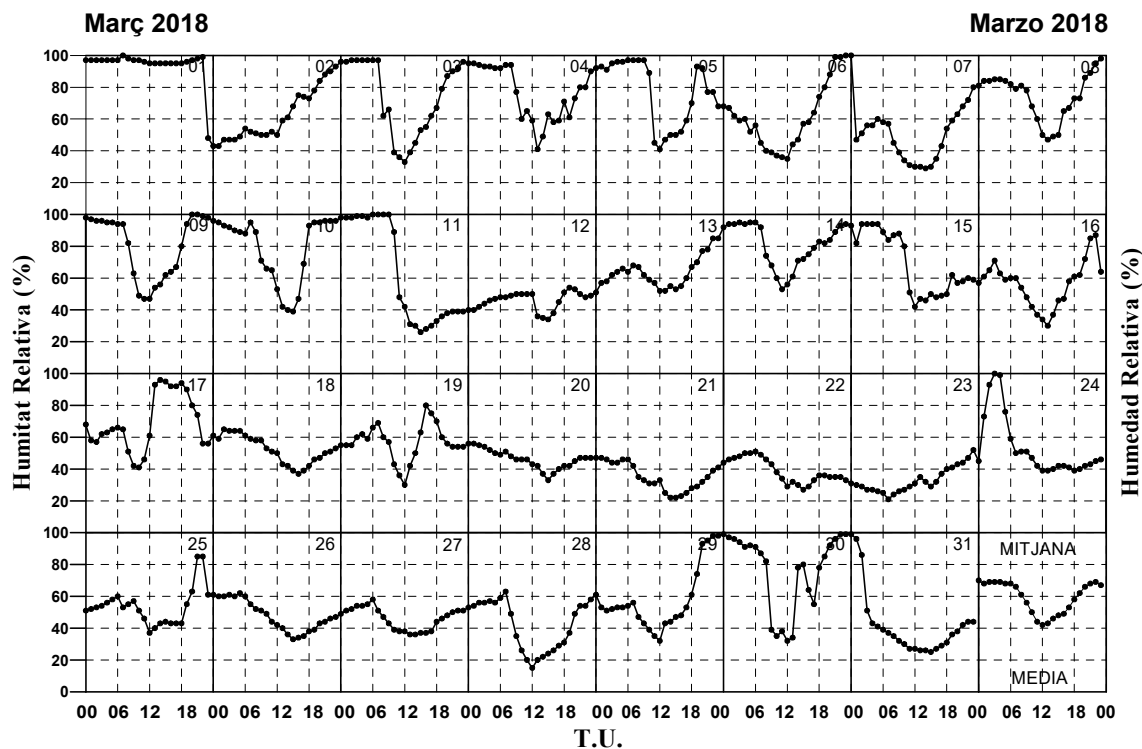
Març 2018

Marzo 2018

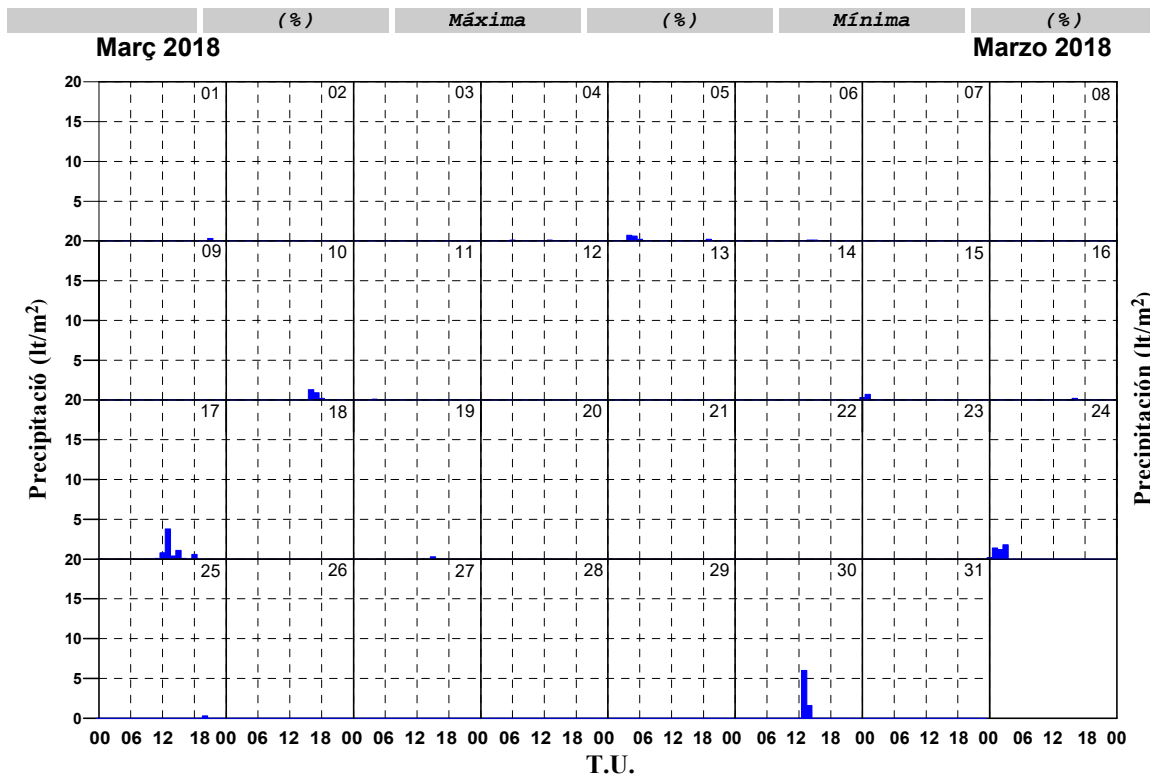


Dia	Pressió Màxima (hPa)	Hora Pressió Màxima	Pressió Míxima (hPa)	Hora Pressió Míxima	Pressió Mitjana (hPa)
1	990.3	00:00	981.4	19:50	986.0
2	996.3	12:00	986.2	00:00	992.6
3	994.1	14:10	989.9	04:00	992.5
4	993.0	00:00	990.0	12:00	991.1
5	992.2	00:00	983.6	16:20	987.1
6	995.0	24:00	986.9	00:10	991.3
7	1005.3	99:99	995.0	00:00	1001.2
8	1006.2	24:00	1002.2	14:00	1003.6
9	1007.2	08:00	1003.0	24:00	1005.2
10	996.8	00:00	995.5	18:40	999.9
11	997.4	99:99	992.9	16:00	995.3
12	1009.8	24:00	997.6	00:00	1004.1
13	1009.8	99:99	1007.5	16:50	1008.9
14	1009.0	00:00	993.9	24:00	1003.1
15	997.0	24:00	991.6	04:00	993.7
16	998.1	99:99	996.1	16:00	997.3
17	997.6	01:00	990.7	99:99	994.2
18	1000.9	24:00	992.1	01:00	995.1
19	1001.3	99:99	995.1	16:40	998.8
20	1010.1	24:00	995.5	00:00	1001.5
21	1016.3	11:00	1010.1	00:00	1012.5
22	1016.2	99:99	1008.1	24:00	1012.7
23	1008.1	00:00	992.7	24:00	1001.7
24	995.7	24:00	988.3	09:00	990.2
25	1007.2	24:00	995.7	00:00	1001.0
26	1014.5	22:40	1012.5	99:99	1010.9
27	1014.9	01:00	1012.5	24:00	1013.9
28	1013.6	00:00	1003.5	24:00	1007.9
29	1004.3	99:99	999.8	24:00	1002.5
30	999.8	00:00	995.6	17:00	997.6
31	1010.8	24:00	994.7	03:00	1001.1
<b>Día</b>	<b>Presión Máxima (hPa)</b>	<b>Hora Presión Máxima</b>	<b>Presión Míxima (hPa)</b>	<b>Hora Presión Míxima</b>	<b>Presión Media (hPa)</b>





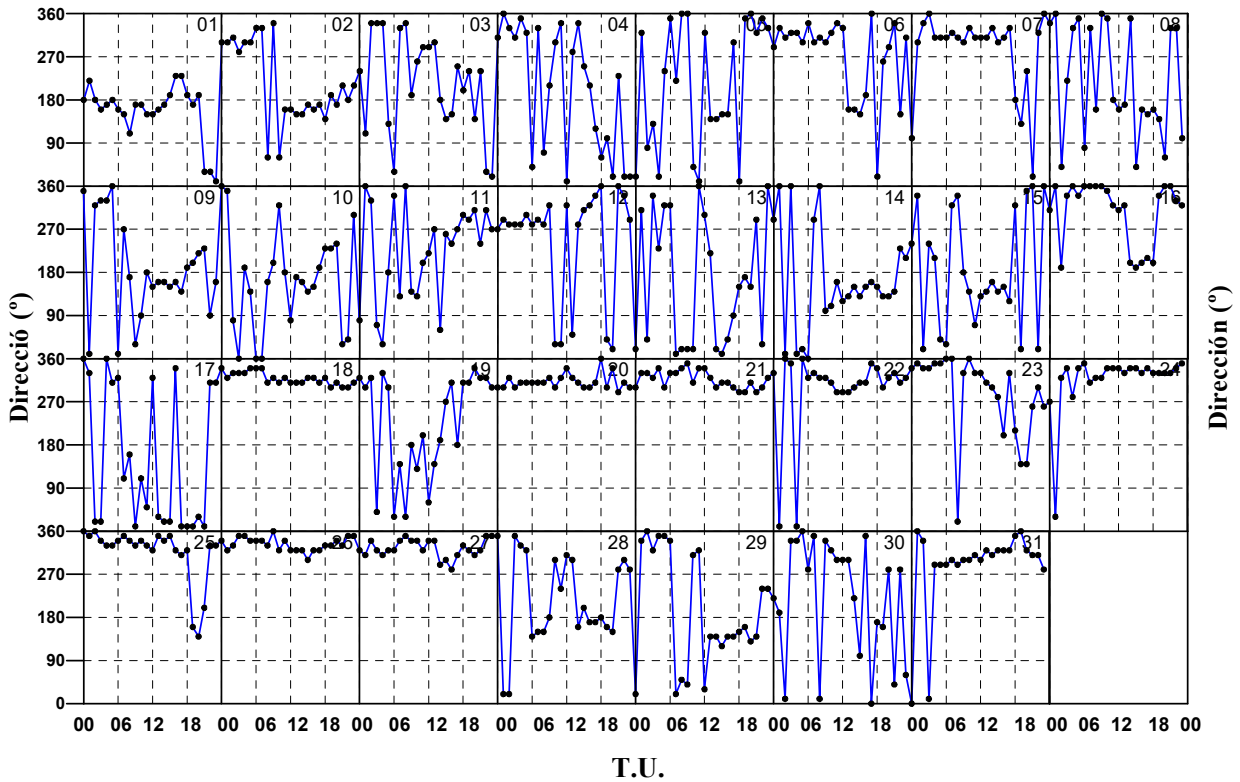
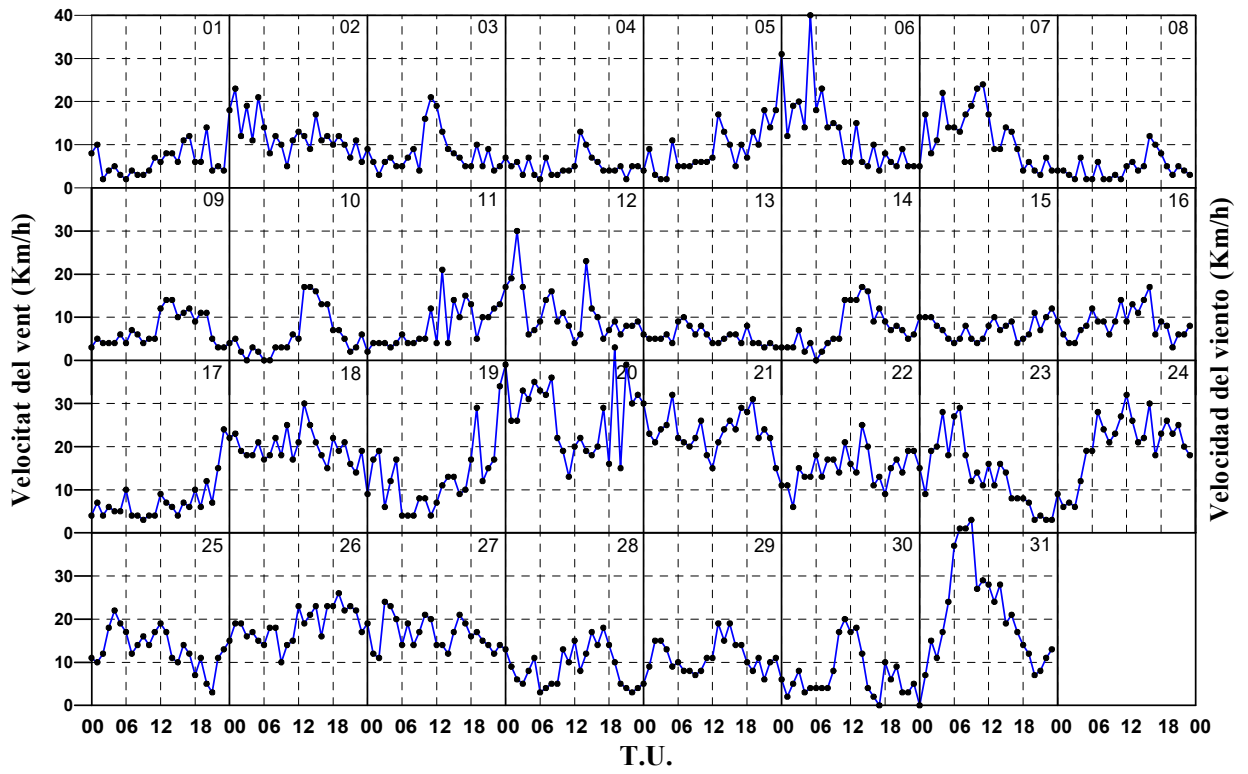
Dia	Humitat Rel. Màxima (%)	Hora Humitat Relativa Màxima	Humitat Rel. Mínima (%)	Hora Humitat Relativa Mínima	Humitat Rel. Mitjana (%)
1	100	07:00	43	24:00	95
2	96	24:00	42	10:30	62
3	97	99:99	33	12:00	74
4	92	24:00	40	13:10	76
5	97	99:99	39	12:20	78
6	100	99:99	35	12:00	61
7	100	00:00	29	14:00	51
8	98	99:99	47	13:00	75
9	100	99:99	46	11:50	80
10	98	99:99	37	14:40	79
11	100	99:99	28	16:00	64
12	54	19:00	34	15:00	46
13	92	24:00	51	00:00	64
14	95	99:99	53	11:00	81
15	94	99:99	41	99:99	69
16	89	21:10	29	12:50	57
17	96	14:00	41	10:00	69
18	66	03:50	36	16:10	52
19	83	16:20	29	12:10	57
20	57	02:40	33	15:00	46
21	47	99:99	21	15:30	35
22	51	06:00	27	15:00	39
23	52	23:00	21	07:00	33
24	100	03:00	39	99:99	54
25	91	22:50	36	12:10	54
26	61	99:99	33	15:00	48
27	58	06:00	35	14:10	46
28	63	08:00	15	12:00	42
29	99	24:00	32	12:00	58
30	99	99:99	31	12:20	76
31	99	00:00	25	15:00	42
<b>Día</b>	<b>Humedad Rel. Màxima</b>	<b>Hora Humedad Relativa</b>	<b>Humedad Rel. Mínima</b>	<b>Hora Humedad Relativa</b>	<b>Humedad Rel. Media</b>



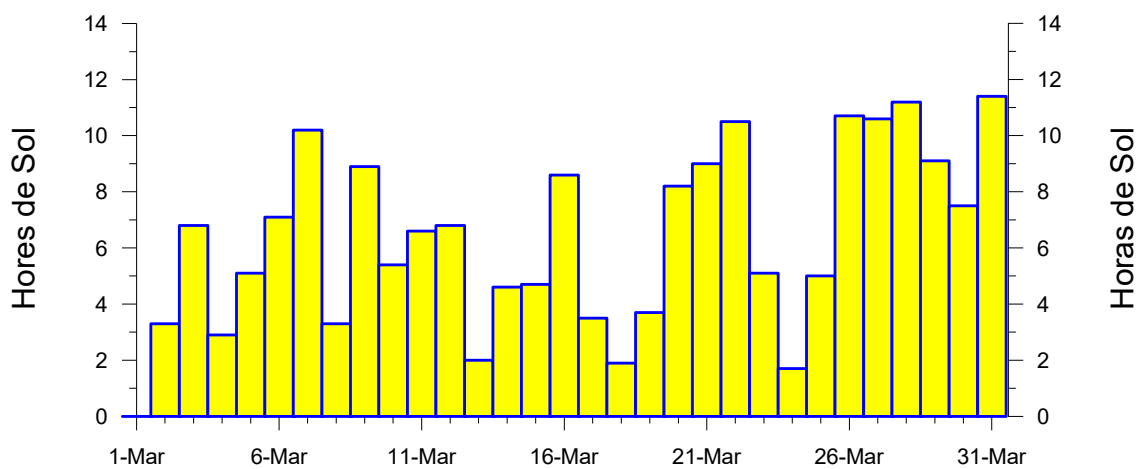
Dia	Precipitació (lt/m <sup>2</sup> )	Duració
1	0.3	0 h 10 m
2	0.0	0 h 0 m
3	0.0	0 h 0 m
4	0.2	0 h 20 m
5	1.7	1 h 10 m
6	0.2	0 h 20 m
7	0.0	0 h 0 m
8	<i>Ip</i>	0 h 10 m
9	<i>Ip</i>	0 h 10 m
10	2.4	2 h 10 m
11	0.1	0 h 10 m
12	<i>Ip</i>	0 h 10 m
13	<i>Ip</i>	0 h 10 m
14	0.0	0 h 0 m
15	1.0	0 h 40 m
16	0.2	0 h 10 m
17	6.9	3 h 10 m
18	<i>Ip</i>	0 h 10 m
19	0.3	0 h 10 m
20	0.0	0 h 0 m
21	0.0	0 h 0 m
22	0.0	0 h 0 m
23	0.0	0 h 0 m
24	4.6	3 h 30 m
25	0.3	0 h 10 m
26	0.0	0 h 0 m
27	0.0	0 h 0 m
28	0.0	0 h 0 m
29	0.0	0 h 0 m
30	7.6	1 h 20 m
31	0.0	0 h 0 m
<b>Dia</b>	<b>Precipitación (lt/m<sup>2</sup>)</b>	<b>Duración</b>

Març 2018

Marzo 2018



Dia	Velocitat Ràfega Màxima (km/h)	Direcció (°)	Hora
1	52.6	300	23:59
2	63.7	290	01:00
3	61.6	270	11:40
4	29.2	280	13:10
5	56.5	300	23:59
6	76.7	320	05:20
7	54.4	310	99:99
8	27.0	160	16:11
9	27.7	150	14:21
10	40.7	180	13:05
11	46.4	280	12:53
12	65.9	290	02:00
13	30.2	310	06:07
14	32.8	140	14:51
15	33.1	300	00:50
16	39.6	340	16:30
17	60.1	300	18:20
18	61.2	320	13:50
19	84.2	280	23:59
20	100.4	280	19:30
21	66.6	300	03:07
22	49.0	300	22:00
23	68.8	320	04:13
24	70.9	380	99:99
25	56.9	320	03:59
26	67.3	340	19:26
27	61.6	270	15:36
28	33.1	300	12:00
29	39.6	120	12:50
30	49.7	280	13:30
31	92.9	300	08:20
Día	Velocidad Ráfaga Máxima (km/h)	Dirección (°)	Hora



ABRIL

2018

ABRIL

Temperatura Màxima Absoluta (°C)	Dia	Mitjana de Màximes (°C)	Temperatura Mínima Absoluta (°C)	Dia	Mitjana de Mínimes (°C)	Temperatura mitjana (°C)
31.0	25	23.3	6.0	10	10.8	16.1
Temperatura Màxima Absoluta (°C)	Día	Media de Máximas (°C)	Temperatura Mínima Absoluta (°C)	Día	Media de Mínimas (°C)	Temperatura Media (°C)

Pressió Màxima Absoluta (hPa)	Dia	Mitjana de Màximes (hPa)	Pressió Mínima Absoluta (hPa)	Dia	Mitjana de Mínimes (hPa)	Pressió mitjana (hPa)
1018.9	18	1009.3	983.8	11	1004.4	1006.6
Presión Máxima Absoluta (hPa)	Día	Media de Máximas (hPa)	Presión Mínima Absoluta (hPa)	Día	Media de Mínimas (hPa)	Presión Media (hPa)

Humitat Rel. Màxima Absoluta (%)	Dia	Mitjana de Màximes (%)	Humitat Rel. Mínima Absoluta (%)	Dia	Mitjana de Mínimes (%)	Humitat Rel. mitjana (%)
100	Var	94	24	4	42	68
Humedad Rel. Màxima Absoluta (%)	Día	Media de Máximas (%)	Humedad Rel. Mínima Absoluta (%)	Día	Media de Mínimas (%)	Humedad Rel. media (%)

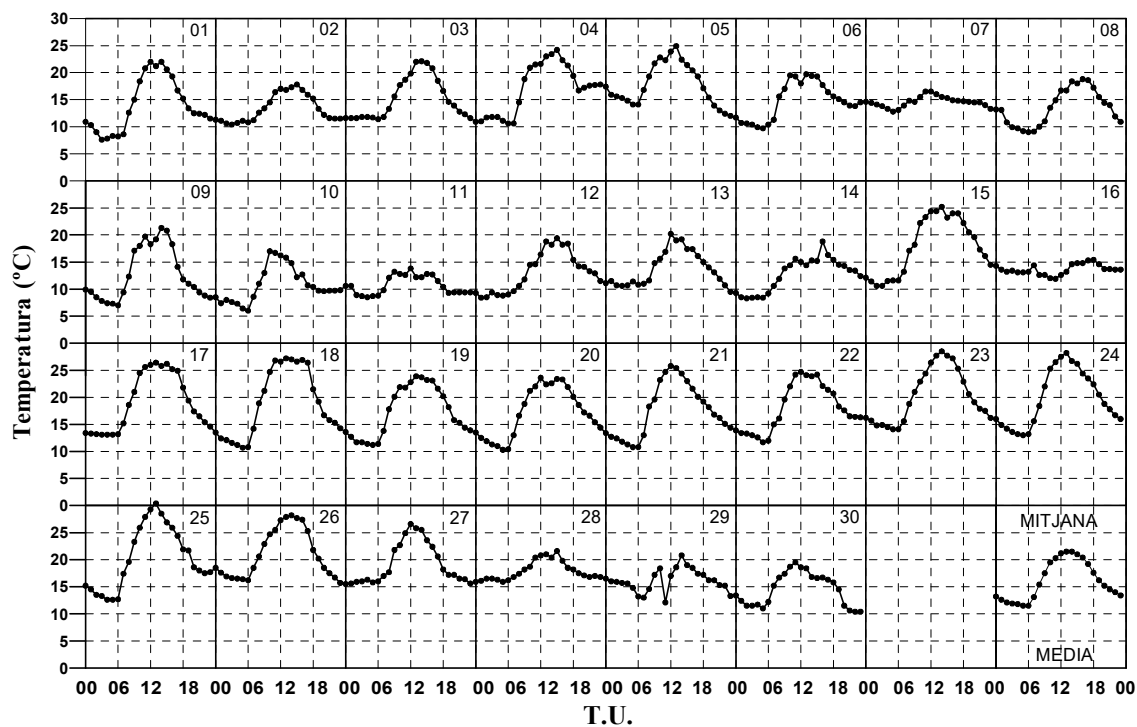
Precipitació Màxima en un dia (lt/m²)	Dia	Precipitació total (lt/m²)	Dies de precipitació
14.4	8	53.1	10 + 5 Ip
Precipitación Máxima en un día (lt/m²)	Día	Precipitación total (lt/m²)	Días de precipitación

Velocitat Ràfega Màxima de vent (Km/h)	Direcció	Dia
56.2	E	7
Velocidad Ráfega Máxima de viento (Km/h)	Dirección	Día

Insolació total (hores)	(%)
212.8	55
Insolación total (horas)	(%)

Abril 2018

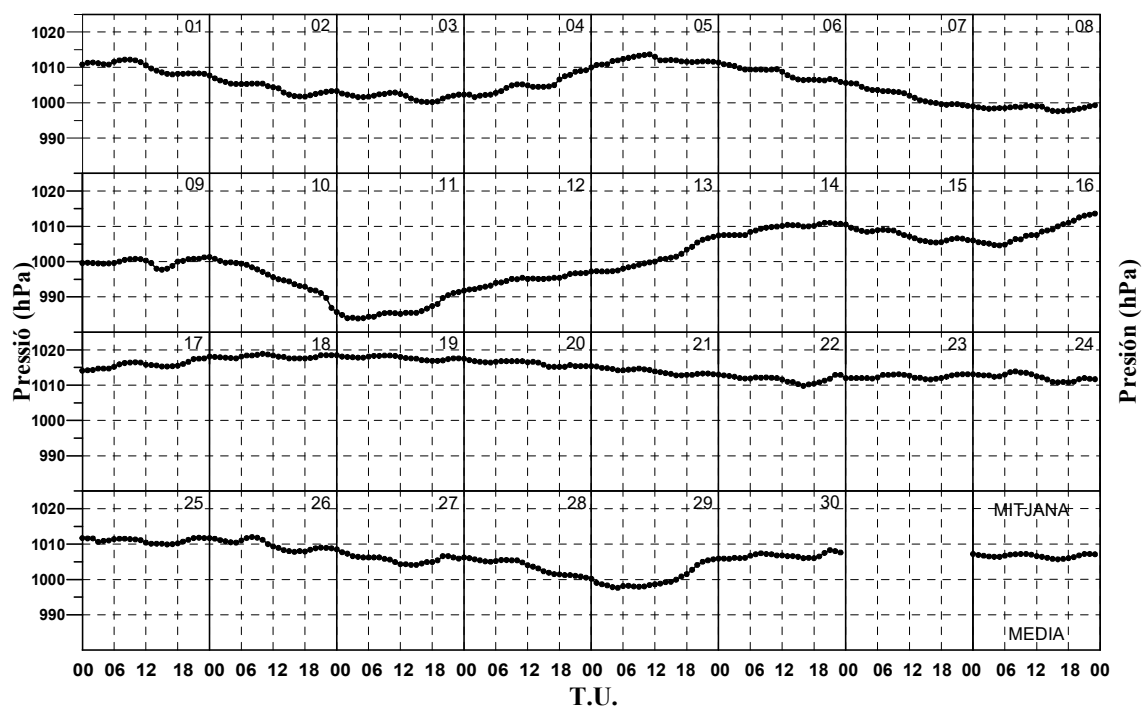
Abril 2018



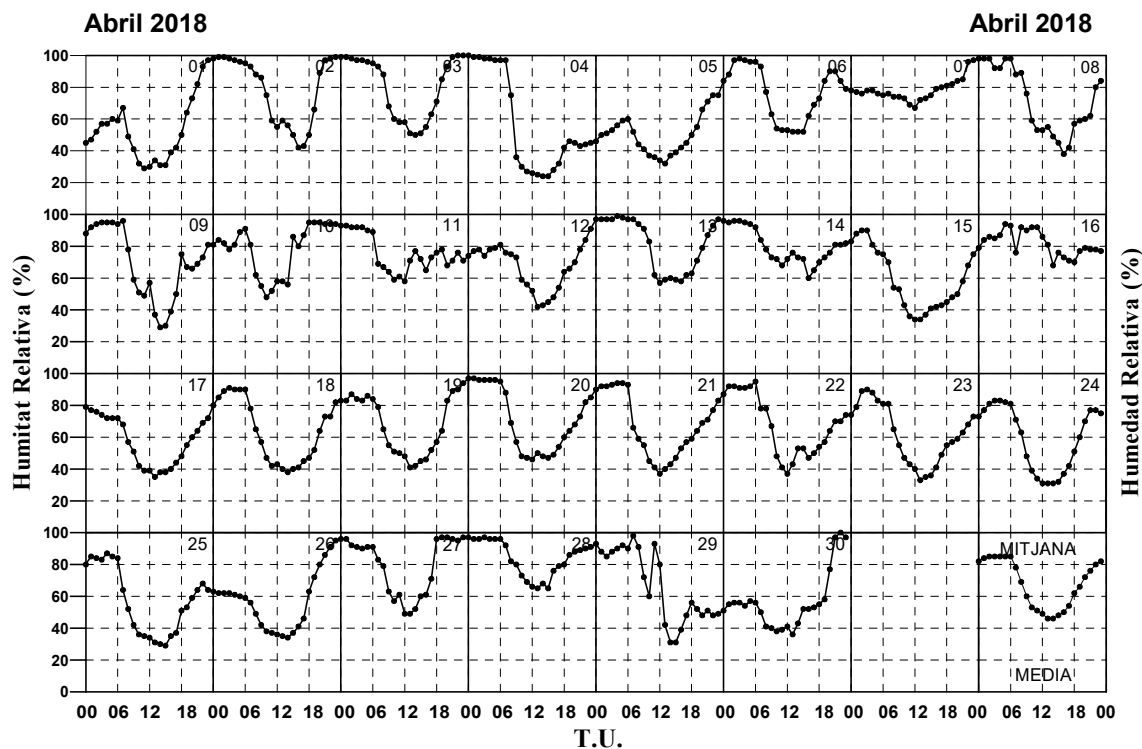
Dia	Temperatura Màxima (°C)	Hora Temperatura Màxima	Temperatura Mínima (°C)	Hora Temperatura Mínima	Temperatura Mitjana (°C)
1	23.1	13:20	7.5	05:40	14.0
2	18.5	14:40	10.4	03:20	13.4
3	23.3	14:20	10.9	24:00	15.2
4	25.5	13:20	10.5	06:15	17.0
5	25.2	13:10	11.7	24:00	17.8
6	21.2	10:10	9.5	05:20	14.8
7	16.6	12:15	12.6	05:40	14.6
8	19.6	15:30	8.8	06:10	13.5
9	22.6	13:30	6.6	05:50	12.7
10	17.5	10:10	6.0	06:00	10.8
11	14.2	12:10	8.5	03:40	10.7
12	19.7	15:30	8.2	01:20	13.1
13	21.6	12:40	9.3	24:00	13.8
14	18.8	15:50	8.3	01:50	12.7
15	26.2	13:50	10.5	02:40	17.9
16	15.4	17:30	11.8	10:40	13.6
17	27.5	13:30	13.0	05:30	19.0
18	28.0	12:40	10.1	05:50	18.8
19	25.0	13:40	10.9	05:20	17.3
20	24.6	11:50	10.2	05:50	17.2
21	27.4	11:55	10.3	05:55	17.6
22	26.5	12:15	11.5	05:40	18.0
23	28.9	13:50	14.0	05:30	20.2
24	29.0	12:40	12.7	05:40	19.8
25	31.0	13:20	11.6	05:50	20.4
26	29.0	14:10	15.6	24:00	21.0
27	28.4	12:50	15.5	00:00	19.2
28	23.0	14:50	15.9	99:99	17.9
29	22.3	13:50	11.8	11:10	16.2
30	20.1	10:50	10.4	99:99	14.5
<b>Día</b>	<b>Temperatura Màxima (°C)</b>	<b>Hora Temperatura Màxima</b>	<b>Temperatura Mínima (°C)</b>	<b>Hora Temperatura Mínima</b>	<b>Temperatura Media (°C)</b>

Abril 2018

Abril 2018



Dia	Pressió Màxima (hPa)	Hora Pressió Màxima	Pressió Mìnima (hPa)	Hora Pressió Mìnima	Pressió Mitjana (hPa)
1	1012.2	99:99	1007.7	24:00	1010.1
2	1007.7	00:00	1001.7	18:00	1004.2
3	1003.3	00:00	1000.2	99:99	1001.8
4	1010.0	24:00	1001.6	02:00	1004.8
5	1013.7	11:00	1010.0	00:00	1012.0
6	1011.4	00:00	1005.6	24:00	1008.4
7	1005.6	00:00	999.0	24:00	1002.0
8	999.6	24:00	997.6	16:00	998.5
9	1001.3	24:00	997.7	15:00	999.8
10	1001.3	00:00	985.7	24:00	995.8
11	991.8	24:00	983.8	01:20	986.2
12	997.2	24:00	991.8	00:00	994.7
13	1007.4	24:00	997.2	99:99	1000.7
14	1011.1	20:30	1007.3	02:50	1009.4
15	1010.5	00:00	1005.4	17:00	1007.5
16	1014.1	24:00	1004.6	05:00	1008.3
17	1018.1	24:00	1014.1	00:00	1015.7
18	1018.9	10:00	1017.6	99:99	1018.1
19	1018.4	99:99	1016.9	99:99	1017.8
20	1017.5	00:00	1015.2	99:99	1016.2
21	1015.4	00:00	1012.8	99:99	1013.9
22	1013.0	00:00	1009.8	16:00	1011.7
23	1013.1	99:99	1011.6	16:00	1012.4
24	1013.9	08:00	1010.8	99:99	1012.3
25	1011.8	23:00	1009.9	16:00	1011.0
26	1011.7	00:00	1007.8	16:00	1009.8
27	1008.5	00:00	1004.0	14:40	1005.8
28	1006.3	00:10	1000.2	24:00	1003.7
29	1005.9	24:00	997.2	04:40	1000.0
30	1008.3	21:00	1005.8	02:00	1006.7
<b>Día</b>	<b>Presión Máxima (hPa)</b>	<b>Hora Presión Máxima</b>	<b>Presión Mìnima (hPa)</b>	<b>Hora Presión Mìnima</b>	<b>Presión Media (hPa)</b>

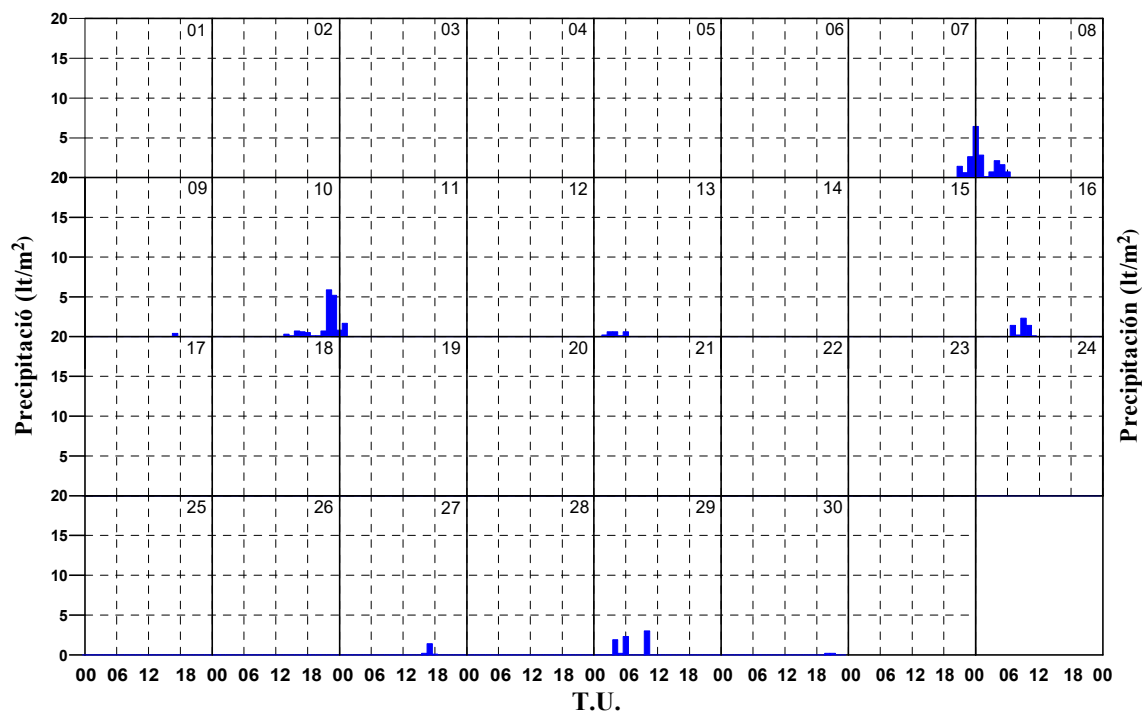


Dia	Humitat Rel. Màxima (%)	Hora Humitat Relativa Màxima	Humitat Rel. Mínima (%)	Hora Humitat Relativa Mínima	Humitat Rel. Mitjana (%)
1	84	24:00	29	11:00	53
2	99	99:99	41	16:40	79
3	100	99:99	49	13:50	80
4	100	00:00	24	99:99	57
5	84	24:00	32	13:00	50
6	98	03:00	51	14:10	77
7	98	24:00	67	12:00	78
8	98	99:99	38	16:00	72
9	96	07:00	29	15:50	70
10	95	99:99	48	10:00	78
11	93	99:99	58	12:00	76
12	97	24:00	41	15:20	67
13	99	04:00	52	12:20	81
14	96	99:99	59	15:50	80
15	90	99:99	34	99:99	59
16	94	05:00	68	14:00	82
17	80	24:00	34	13:20	58
18	90	99:99	38	14:00	64
19	97	24:00	41	13:00	68
20	97	99:99	47	15:00	71
21	94	99:99	37	12:00	67
22	95	06:00	37	12:00	68
23	90	03:00	33	13:00	62
24	83	99:99	31	99:99	60
25	87	04:00	29	15:00	57
26	96	24:00	34	14:00	57
27	97	99:99	49	99:99	80
28	97	99:99	62	14:50	84
29	98	07:00	30	14:10	67
30	100	12:30	38	10:00	56
<b>Día</b>	<b>Humedad Rel. Màxima (%)</b>	<b>Hora Humedad Relativa Màxima</b>	<b>Humedad Rel. Mínima (%)</b>	<b>Hora Humedad Relativa Mínima</b>	<b>Humedad Rel. Media (%)</b>

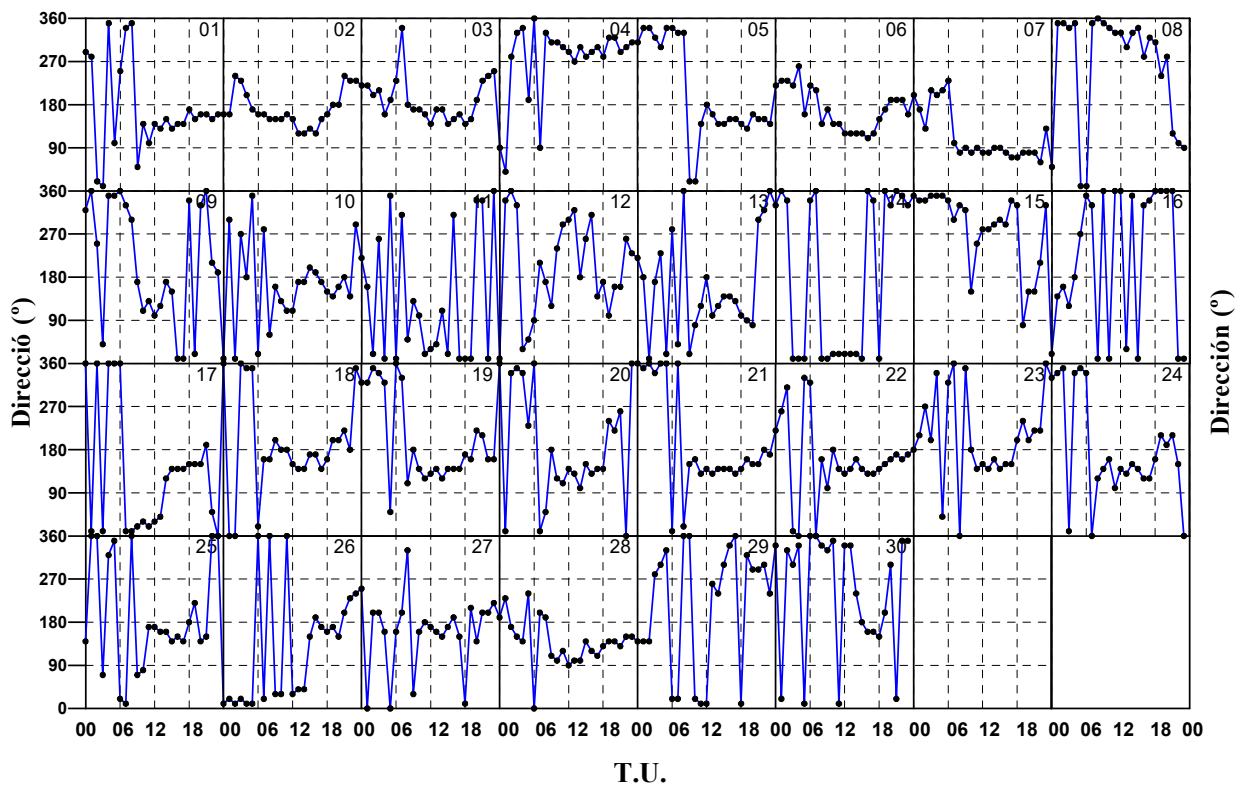
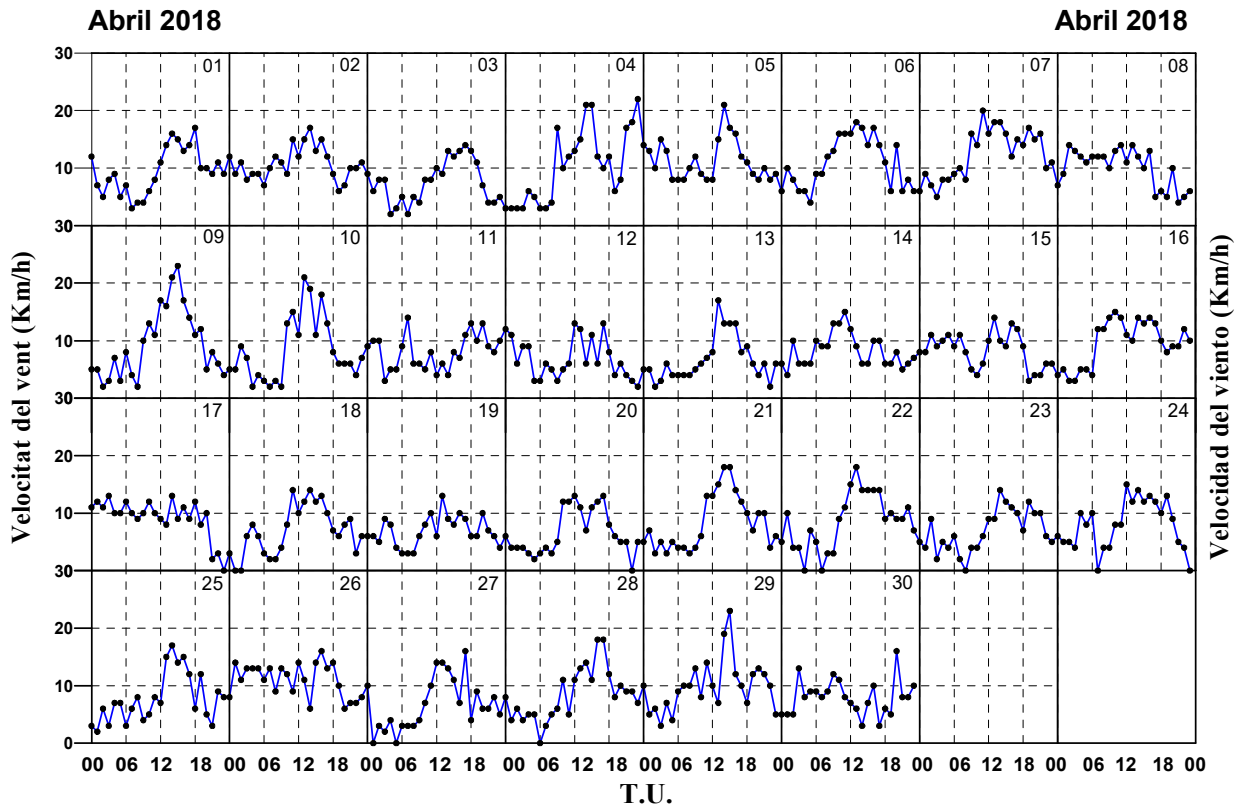


Abril 2018

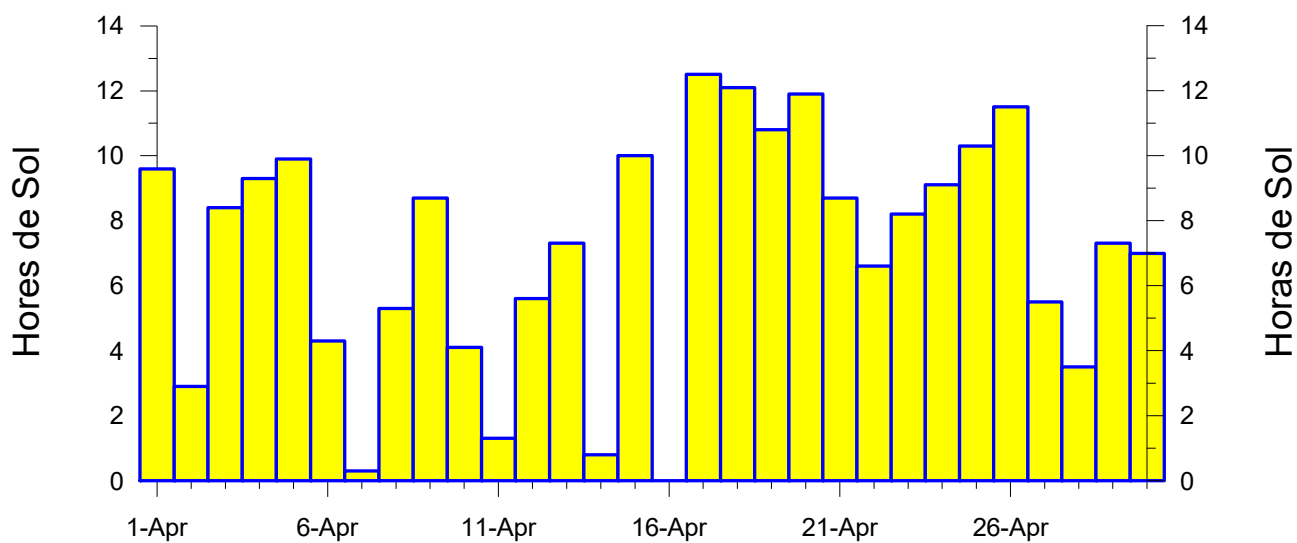
Abril 2018



Dia	Precipitació (lt/m <sup>2</sup> )	Duració
1	0.0	0 h 0 m
2	0.0	0 h 0 m
3	0.0	0 h 0 m
4	Ip	0 h 10 m
5	0.0	0 h 0 m
6	Ip	0 h 10 m
7	4.6	3 h 10 m
8	14.4	5 h 48 m
9	0.4	0 h 20 m
10	14.2	4 h 20 m
11	2.5	0 h 50 m
12	0.0	0 h 20 m
13	2.1	4 h 0 m
14	0.0	0 h 20 m
15	0.0	0 h 0 m
16	5.4	2 h 50 m
17	0.0	0 h 0 m
18	0.0	0 h 0 m
19	0.0	0 h 0 m
20	0.0	0 h 0 m
21	0.0	0 h 0 m
22	Ip	0 h 10 m
23	0.0	0 h 0 m
24	0.0	0 h 0 m
25	0.0	0 h 0 m
26	0.0	0 h 0 m
27	1.7	1 h 10 m
28	0.0	0 h 0 m
29	7.4	1 h 50 m
30	0.4	0 h 20 m
<b>Dia</b>	<b>Precipitació (lt/m<sup>2</sup>)</b>	<b>Duración</b>



Dia	Velocitat Ràfega Màxima (km/h)	Direcció (°)	Hora
1	30.6	VAR	99:99
2	32.4	90	13:30
3	30.6	160	16:30
4	53.6	270	18:09
5	50.4	300	00:29
6	40.3	120	14:14
7	56.2	100	10:51
8	40.3	340	03:24
9	48.2	160	14:20
10	43.2	190	13:10
11	34.9	300	22:50
12	32.4	280	12:50
13	30.6	110	15:50
14	33.5	10	11:10
15	33.5	VAR	99:99
16	43.6	360	09:20
17	25.9	60	11:20
18	25.9	150	11:13
19	25.9	80	12:33
20	27.0	130	11:18
21	32.4	140	13:43
22	36.7	130	15:08
23	25.2	150	13:45
24	30.2	100	13:46
25	33.5	150	13:38
26	33.5	10	07:10
27	36.0	170	17:10
28	33.1	170	17:00
29	46.1	290	19:20
30	42.5	290	19:20
Día	Velocidad Ráfaga Máxima (km/h)	Dirección (°)	Hora



MAIG

2018

MAYO

Temperatura Màxima Absoluta (°C)	Dia	Mitjana de Màximes (°C)	Temperatura Mínima Absoluta (°C)	Dia	Mitjana de Mínimes (°C)	Temperatura mitjana (°C)
<b>29.3</b>	<b>22</b>	<b>26.1</b>	<b>6.9</b>	<b>2</b>	<b>13.9</b>	<b>19.1</b>
Temperatura Màxima Absoluta (°C)	Día	Media de Màximes (°C)	Temperatura Mínima Absoluta (°C)	Día	Media de Mínimes (°C)	Temperatura Media (°C)

Pressió Màxima Absoluta (hPa)	Dia	Mitjana de Màximes (hPa)	Pressió Mínima Absoluta (hPa)	Dia	Mitjana de Mínimes (hPa)	Pressió mitjana (hPa)
<b>1012.7</b>	<b>Var</b>	<b>1009.9</b>	<b>1001.5</b>	<b>9</b>	<b>1006.4</b>	<b>1008.1</b>
Presión Máxima Absoluta (hPa)	Día	Media de Máximas (hPa)	Presión Mínima Absoluta (hPa)	Día	Media de Mínimas (hPa)	Presión Media (hPa)

Humitat Rel. Màxima Absoluta (%)	Dia	Mitjana de Màximes (%)	Humitat Rel. Mínima Absoluta (%)	Dia	Mitjana de Mínimes (%)	Humitat Rel. mitjana (%)
<b>99</b>	<b>Var</b>	<b>85</b>	<b>25</b>	<b>13</b>	<b>41</b>	<b>64</b>
Humedad Rel. Màxima Absoluta (%)	Día	Media de Máximas (%)	Humedad Rel. Mínima Absoluta (%)	Día	Media de Mínimas (%)	Humedad Rel. media (%)

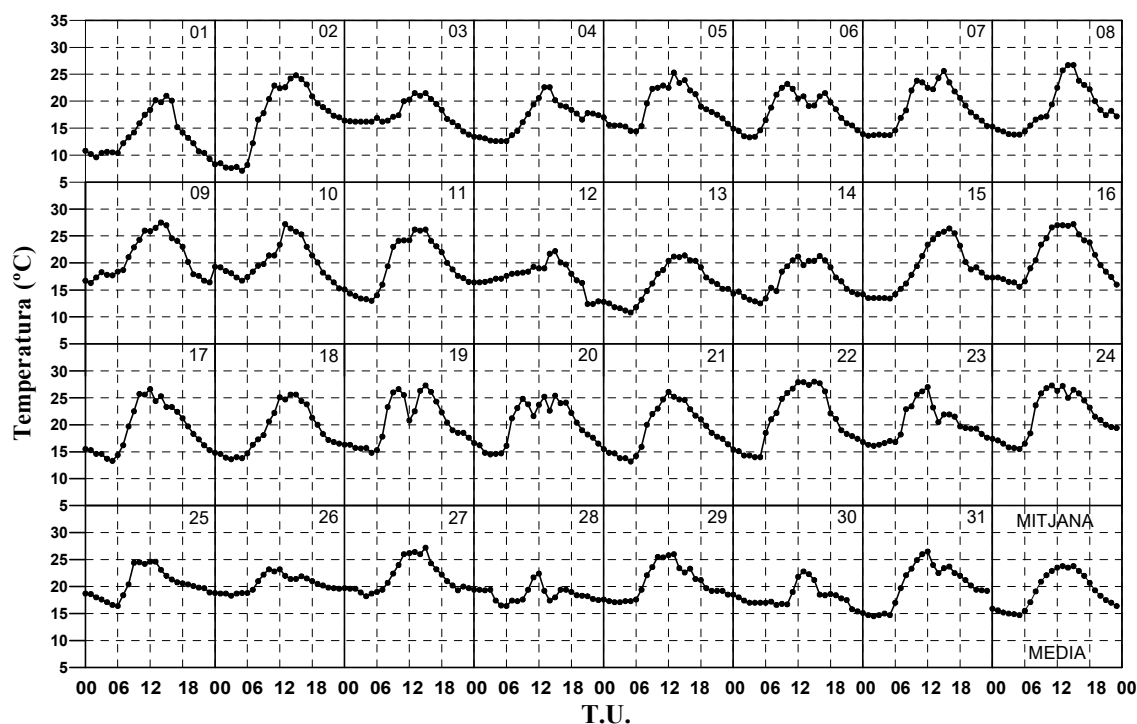
Precipitació Màxima en un dia (lt/m²)	Dia	Precipitació total (lt/m²)	Dies de precipitació
<b>12.2</b>	<b>28</b>	<b>29.5</b>	<b>9 + 5 Ip</b>
Precipitación Máxima en un día (lt/m²)	Día	Precipitación total (lt/m²)	Días de precipitación

Velocitat Ràfega Màxima de vent (Km/h)	Direcció	Dia
<b>68.8</b>	<b>WNW</b>	<b>12</b>
Velocidad Ráfega Máxima de viento (Km/h)	Dirección	Día

Insolació total (hores)	(%)
<b>235.1</b>	<b>52</b>
Insolación total (horas)	(%)

Maig 2018

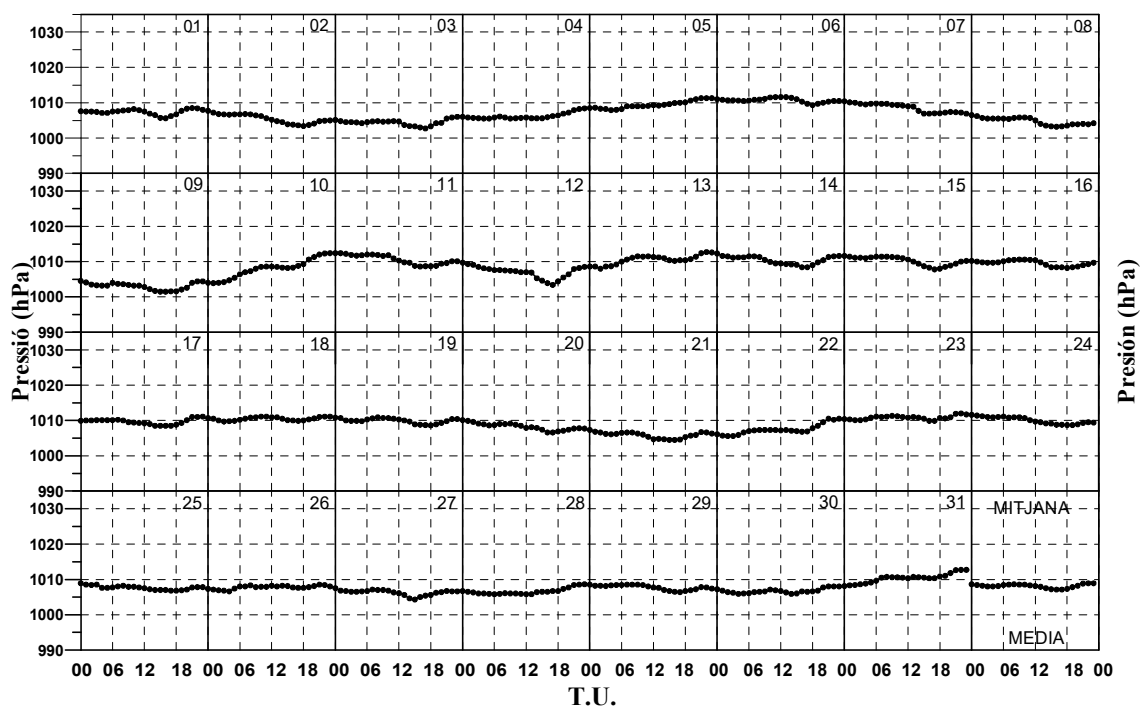
Mayo 2018



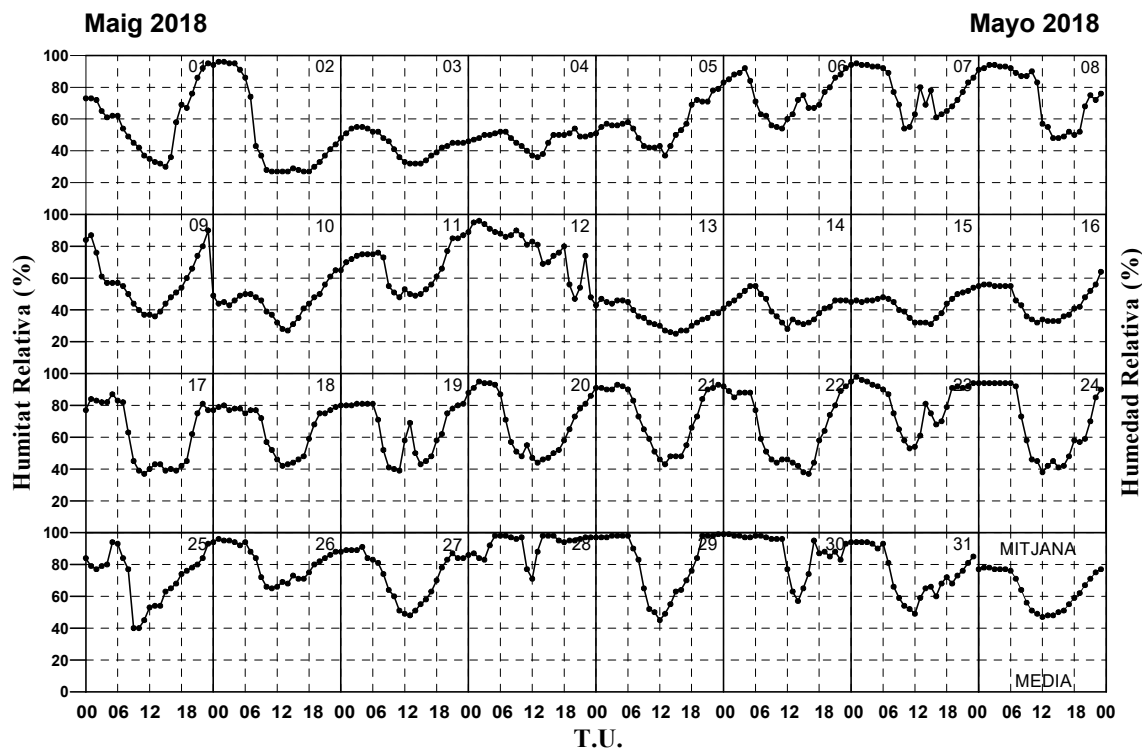
Dia	Temperatura Màxima (°C)	Hora Temperatura Màxima	Temperatura Mínima (°C)	Hora Temperatura Mínima	Temperatura Mitjana (°C)
1	22.0	15:10	8.3	24:00	13.8
2	25.0	14:50	6.9	04:10	16.6
3	23.4	14:50	13.4	24:00	17.5
4	23.4	15:10	12.6	99:99	16.7
5	25.5	12:50	14.3	05:50	18.9
6	24.0	10:10	13.3	03:00	18.0
7	26.5	14:40	13.4	00:50	18.7
8	27.3	14:50	13.4	04:30	18.7
9	28.3	12:30	16.3	01:10	21.0
10	27.7	13:10	15.1	24:00	20.3
11	27.5	13:50	12.9	03:50	19.4
12	22.6	14:50	11.8	21:50	17.5
13	22.1	14:40	10.8	05:00	16.2
14	22.8	12:10	12.5	05:00	16.8
15	27.2	15:20	13.4	05:00	18.9
16	28.7	14:30	15.5	24:00	21.0
17	27.5	11:30	13.0	05:20	19.3
18	26.6	15:10	13.4	02:40	18.9
19	27.9	15:10	14.6	05:50	20.5
20	27.7	13:40	14.4	08:50	20.0
21	27.5	13:50	13.0	04:10	19.2
22	29.3	14:30	13.1	04:20	21.1
23	27.9	12:01	16.1	02:00	20.1
24	29.0	11:30	15.5	05:00	21.5
25	25.7	11:20	16.0	05:40	20.4
26	24.9	11:20	18.3	03:00	20.5
27	27.5	14:50	18.2	04:00	21.7
28	23.4	11:50	16.4	06:00	18.6
29	26.8	11:50	17.0	02:10	20.7
30	24.6	13:15	15.1	24:00	18.2
31	27.3	11:50	14.3	02:30	20.2
<b>Día</b>	<b>Temperatura Màxima (°C)</b>	<b>Hora Temperatura Màxima</b>	<b>Temperatura Mínima (°C)</b>	<b>Hora Temperatura Mínima</b>	<b>Temperatura Media (°C)</b>

Maig 2018

Mayo 2018



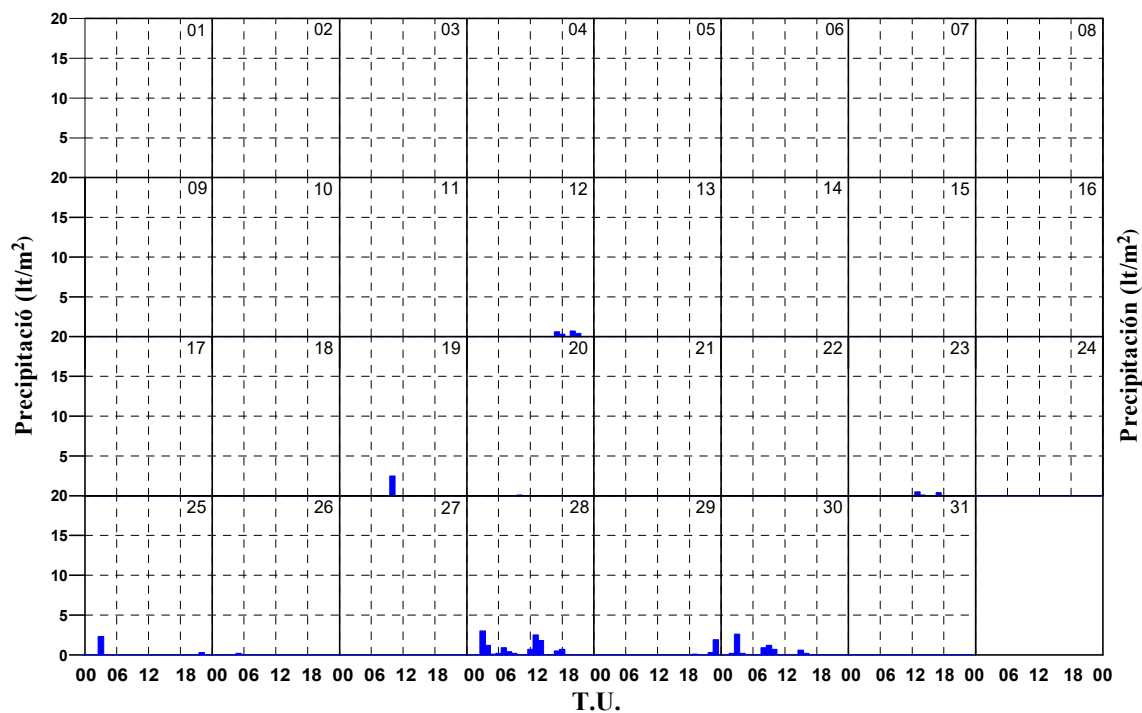
Dia	Pressió Màxima (hPa)	Hora Pressió Màxima	Pressió Míxima (hPa)	Hora Pressió Míxima	Pressió Mitjana (hPa)
1	1008.5	21:00	1005.6	16:00	1007.4
2	1007.7	00:00	1003.4	18:00	1005.5
3	1006.0	99:99	1002.7	17:00	1004.4
4	1008.5	24:00	1005.4	04:40	1006.2
5	1011.3	99:99	1007.9	04:00	1009.4
6	1011.7	12:10	1009.3	18:00	1010.7
7	1010.4	00:00	1006.5	24:00	1008.6
8	1006.5	00:00	1003.2	16:00	1004.8
9	1004.5	00:00	1001.5	99:99	1003.1
10	1012.4	99:99	1003.9	01:00	1007.9
11	1012.4	99:99	1008.6	16:00	1010.6
12	1009.7	00:00	1003.1	16:30	1007.0
13	1012.7	22:00	1007.6	02:20	1010.5
14	1012.3	00:00	1008.4	99:99	1010.4
15	1011.6	00:00	1007.8	17:00	1010.2
16	1011.0	01:00	1008.2	18:00	1009.6
17	1011.1	23:00	1008.5	99:99	1009.7
18	1011.2	11:10	1009.7	03:00	1010.5
19	1010.9	08:00	1008.6	16:00	1009.9
20	1010.1	00:00	1006.5	04:50	1008.3
21	1007.3	00:00	1004.4	15:50	1005.9
22	1010.5	23:00	1005.6	99:99	1007.4
23	1012.7	22:00	1009.8	16:10	1010.8
24	1011.6	00:00	1008.7	99:99	1010.1
25	1008.9	00:00	1006.8	99:99	1007.6
26	1008.5	21:00	1006.6	04:00	1007.8
27	1007.5	00:00	1004.3	15:00	1006.3
28	1008.6	23:00	1005.7	11:50	1006.6
29	1008.5	99:99	1006.4	17:00	1007.7
30	1008.2	24:00	1005.9	99:99	1006.7
31	1012.7	99:99	1008.1	00:00	1010.3
<b>Día</b>	<b>Presión Máxima (hPa)</b>	<b>Hora Presión Máxima</b>	<b>Presión Míxima (hPa)</b>	<b>Hora Presión Míxima</b>	<b>Presión Media (hPa)</b>



Dia	Humitat Rel. Màxima (%)	Hora Humitat Relativa Màxima	Humitat Rel. Mínima (%)	Hora Humitat Relativa Mínima	Humitat Rel. Mitjana (%)
1	96	23:30	29	15:10	59
2	96	99:99	27	99:99	52
3	55	99:99	32	99:99	44
4	52	99:99	36	13:00	47
5	83	24:00	36	13:30	56
6	94	24:00	54	11:00	74
7	95	01:00	54	10:00	78
8	94	99:99	47	13:50	74
9	90	23:00	34	12:50	58
10	65	99:99	27	14:00	44
11	89	24:00	48	11:00	66
12	89	17:50	43	24:00	79
13	47	01:00	25	15:00	36
14	57	05:40	28	12:00	42
15	55	24:00	31	15:00	43
16	77	24:00	33	99:99	45
17	87	05:00	37	11:00	61
18	80	99:99	42	13:00	66
19	88	24:00	39	11:00	65
20	95	02:00	44	13:00	69
21	93	99:99	43	13:00	73
22	95	24:00	37	16:00	65
23	98	01:00	54	12:00	81
24	94	99:99	38	12:00	69
25	94	99:99	39	09:40	71
26	96	01:00	63	11:40	81
27	91	04:00	48	13:00	73
28	98	99:99	66	12:10	92
29	99	99:99	44	11:50	80
30	99	99:99	57	14:00	89
31	94	99:99	49	12:00	74
<b>Día</b>	<b>Humedad Rel. Màxima (%)</b>	<b>Hora Humedad Relativa Màxima</b>	<b>Humedad Rel. Mínima (%)</b>	<b>Hora Humedad Relativa Mínima</b>	<b>Humedad Rel. Media (%)</b>

Maig 2018

Mayo 2018

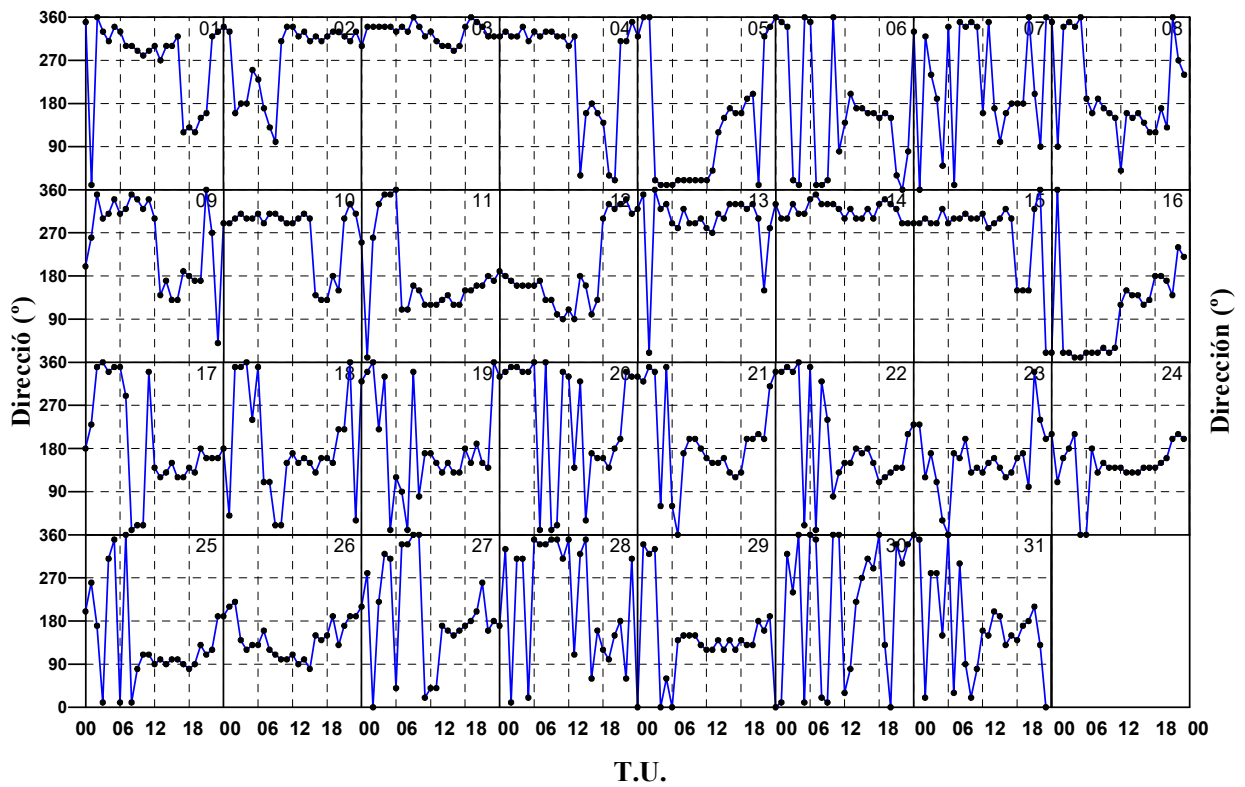
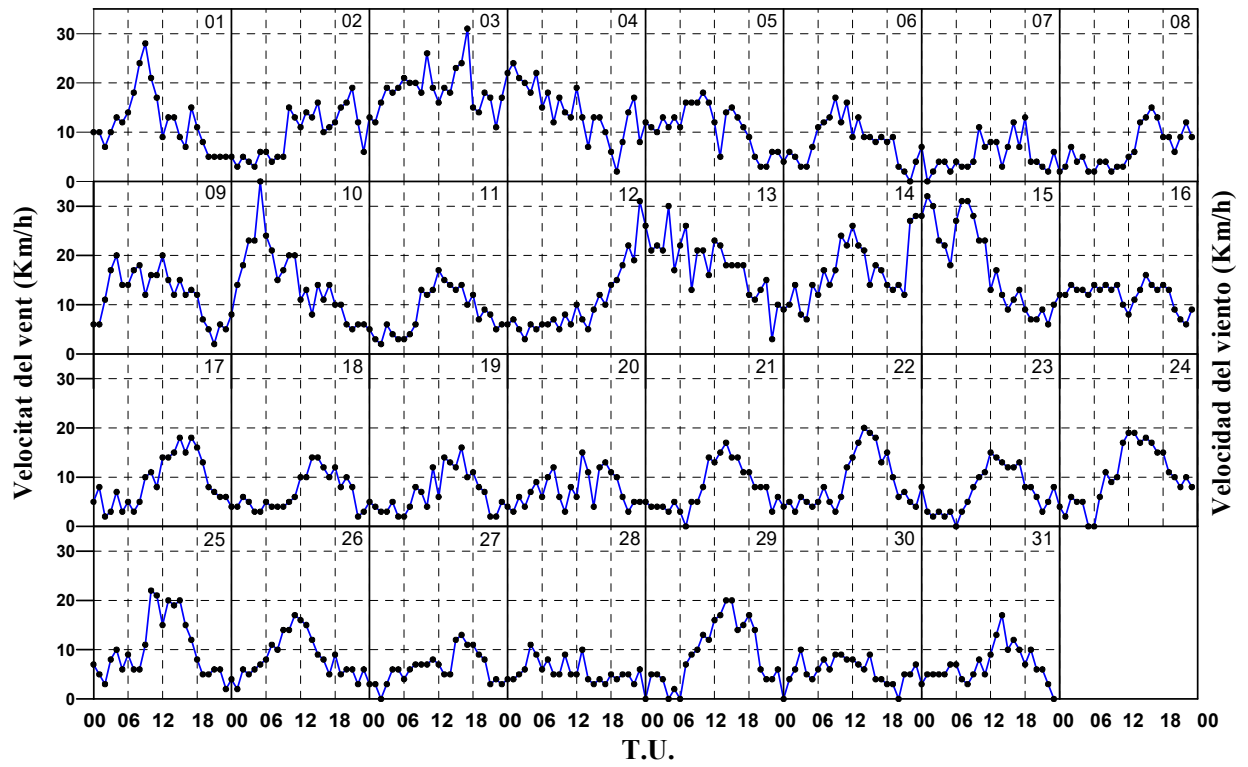


Dia	Precipitació (lt/m <sup>2</sup> )	Duració
1	0.0	0 h 0 m
2	0.0	0 h 0 m
3	0.0	0 h 0 m
4	0.0	0 h 0 m
5	Ip	0 h 10 m
6	Ip	0 h 20 m
7	0.0	0 h 0 m
8	Ip	0 h 10 m
9	0.0	0 h 0 m
10	0.0	0 h 0 m
11	0.0	0 h 0 m
12	2.0	1 h 20 m
13	0.0	0 h 0 m
14	0.0	0 h 0 m
15	0.0	0 h 0 m
16	0.0	0 h 0 m
17	0.0	0 h 0 m
18	Ip	0 h 10 m
19	2.5	1 h 10 m
20	0.1	0 h 10 m
21	0.0	0 h 0 m
22	0.0	0 h 0 m
23	1.0	1 h 57 m
24	0.0	0 h 0 m
25	2.6	0 h 35 m
26	0.2	0 h 10 m
27	0.0	0 h 0 m
28	12.2	4 h 40 m
29	2.3	0 h 50 m
30	6.6	0 h 0 m
31	Ip	0 h 10 m
<b>Dia</b>	<b>Precipitació (lt/m<sup>2</sup>)</b>	<b>Duración</b>

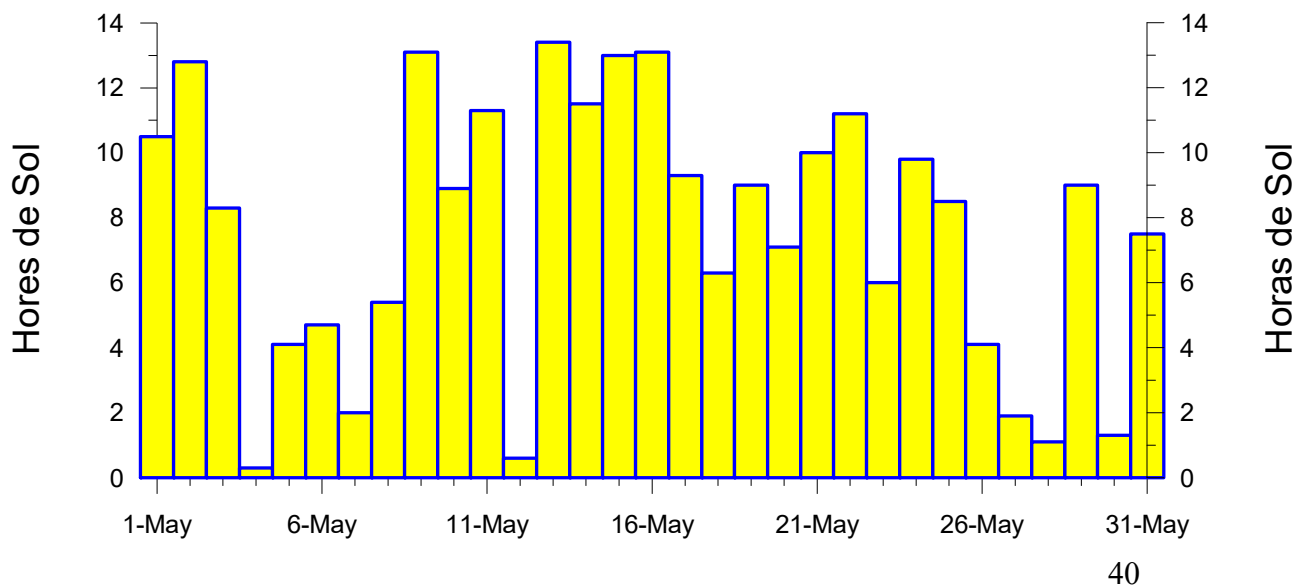


Maig 2018

Mayo 2018



Dia	Velocitat Ràfega Màxima (km/h)	Direcció (°)	Hora
1	50.8	360	00:08
2	24.1	20	23:59
3	50.8	300	03:44
4	35.6	330	07:09
5	36.7	340	22:49
6	46.8	290	23:40
7	61.6	320	23:20
8	74.9	310	01:00
9	70.2	360	23:50
10	73.8	340	00:40
11	21.2	350	10:20
12	33.8	340	99:99
13	56.9	320	23:23
14	67.0	290	05:17
15	47.9	320	01:32
16	72.4	280	20:23
17	54.4	310	06:21
18	21.6	140	13:34
19	44.3	290	18:20
20	25.9	340	10:20
21	13.0	320	03:10
22	22.3	360	13:40
23	23.0	340	09:40
24	33.8	10	14:10
25	32.8	330	05:40
26	33.8	360	23:20
27	47.2	340	11:54
28	39.6	360	11:25
29	28.8	280	13:02
30	38.2	360	22:48
31	38.5	350	07:47
Día	Velocidad Ráfaga Máxima (km/h)	Dirección (°)	Hora



JUNY

2018

JUNIO

Temperatura Màxima Absoluta (°C)	Dia	Mitjana de Màximes (°C)	Temperatura Mínima Absoluta (°C)	Dia	Mitjana de Mínimes (°C)	Temperatura mitjana (°C)
36.5	22	31.0	15.4	7	18.9	24.1
Temperatura Màxima Absoluta (°C)	Día	Media de Máximas (°C)	Temperatura Mínima Absoluta (°C)	Día	Media de Mínimas (°C)	Temperatura Media (°C)

Pressió Màxima Absoluta (hPa)	Dia	Mitjana de Màximes (hPa)	Pressió Mínima Absoluta (hPa)	Dia	Mitjana de Mínimes (hPa)	Pressió mitjana (hPa)
1015.0	19	1009.8	1002.4	Var	1007.0	1008.4
Presión Máxima Absoluta (hPa)	Día	Media de Máximas (hPa)	Presión Mínima Absoluta (hPa)	Día	Media de Mínimas (hPa)	Presión Media (hPa)

Humitat Rel. Màxima Absoluta (%)	Dia	Mitjana de Màximes (%)	Humitat Rel. Mínima Absoluta (%)	Dia	Mitjana de Mínimes (%)	Humitat Rel. mitjana (%)
100	5	85	24	30	41	62
Humedad Rel. Màxima Absoluta (%)	Día	Media de Máximas (%)	Humedad Rel. Mínima Absoluta (%)	Día	Media de Mínimas (%)	Humedad Rel. media (%)

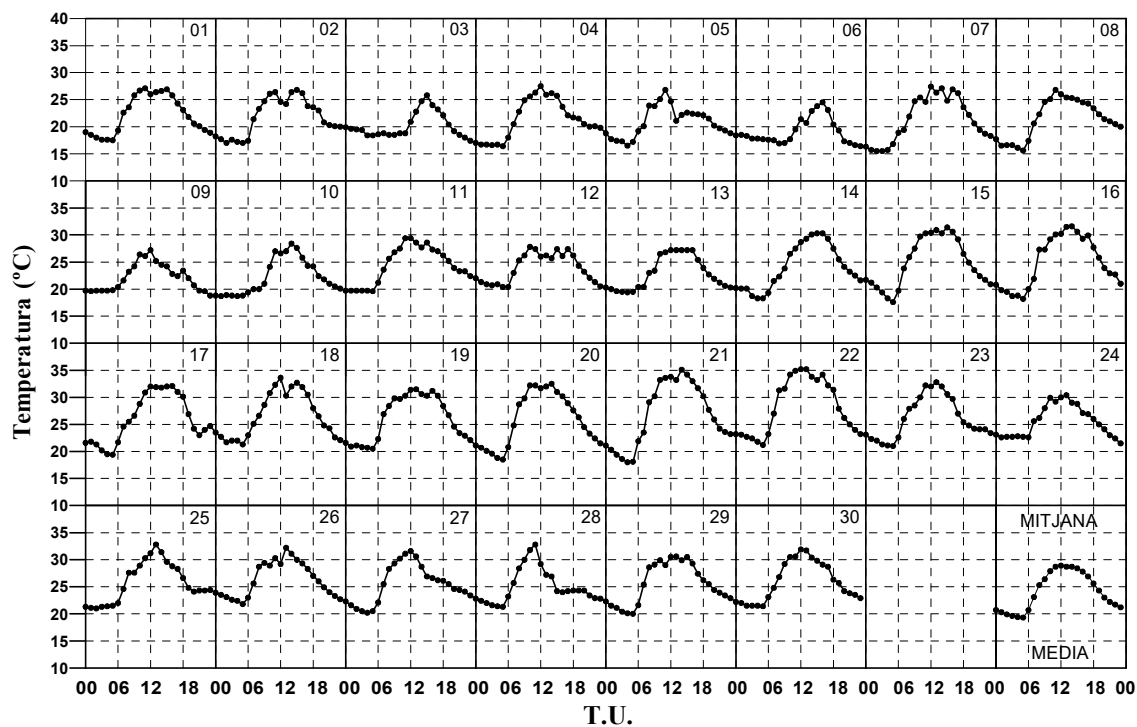
Precipitació Màxima en un dia (lt/m <sup>2</sup> )	Dia	Precipitació total (lt/m <sup>2</sup> )	Dies de precipitació
4.4	3	8.5	5 + 4 Ip
Precipitación Máxima en un día (lt/m <sup>2</sup> )	Día	Precipitación total (lt/m <sup>2</sup> )	Días de precipitación

Velocitat Ràfega Màxima de vent (Km/h)	Direcció	Dia
69.5	WNW	12
Velocidad Ráfega Máxima de viento (Km/h)	Dirección	Día

Insolació total (hores)	(%)
303.8	67
Insolación total (horas)	(%)

Juny 2018

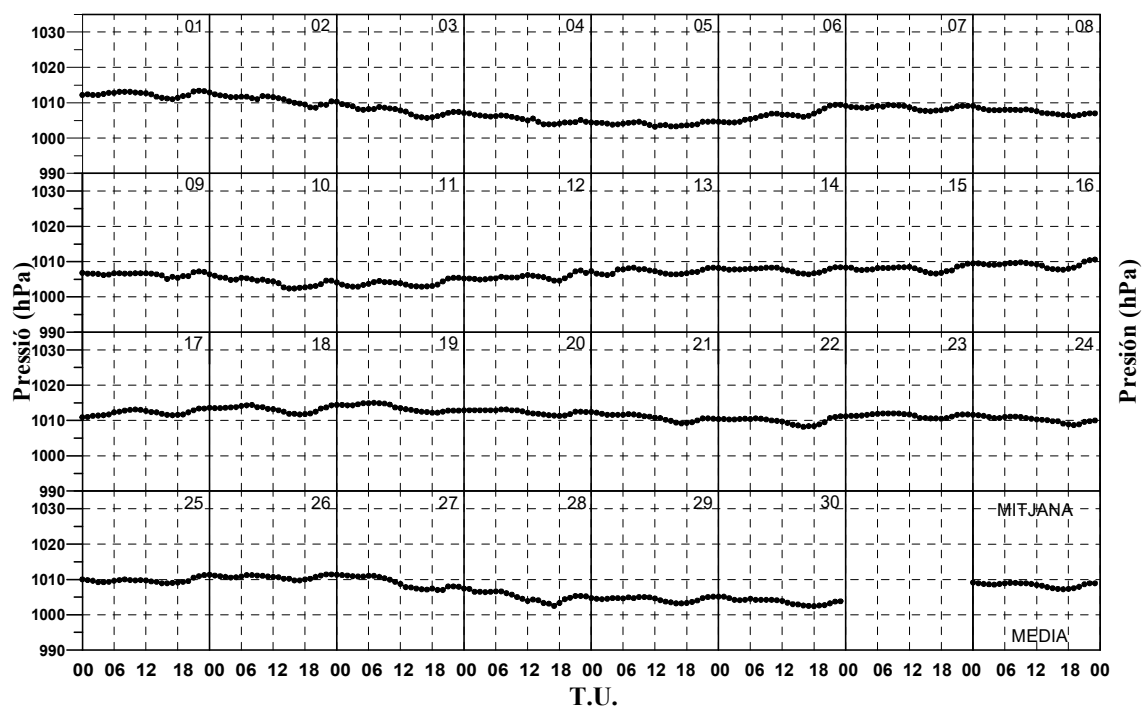
Junio 2018



Dia	Temperatura Maxima (C)	Hora Temperatura Maxima	Temperatura Mınima (C)	Hora Temperatura Mınima	Temperatura Mitjana (C)
1	28.4	13:30	17.5	05:00	22.2
2	27.6	15:10	17.0	05:00	21.8
3	27.3	14:50	17.0	24:00	20.2
4	28.0	12:15	16.0	05:20	21.4
5	27.7	10:50	16.5	04:00	20.9
6	25.2	14:30	16.3	24:00	19.1
7	28.4	14:10	15.4	03:40	21.3
8	28.3	11:20	15.6	05:00	21.5
9	28.6	11:10	18.6	24:00	22.1
10	29.5	13:30	18.7	99:99	22.2
11	30.5	12:10	19.6	05:00	24.4
12	29.5	10:30	20.3	24:00	23.9
13	28.8	12:50	19.4	04:00	23.0
14	30.8	14:40	18.3	99:99	24.1
15	31.9	15:20	17.6	05:00	24.9
16	32.8	13:30	18.0	05:00	24.9
17	33.4	14:50	19.4	04:10	26.1
18	33.6	11:50	20.5	05:10	26.6
19	32.6	12:30	20.4	04:50	26.1
20	33.7	13:50	18.5	05:00	25.8
21	35.7	99:99	17.5	04:40	26.8
22	36.5	12:50	21.2	05:00	28.3
23	33.2	12:50	20.9	04:40	26.2
24	32.5	12:40	21.3	24:00	25.5
25	33.1	12:50	20.9	01:50	25.8
26	32.7	12:50	21.6	05:30	26.3
27	32.6	11:50	20.2	04:00	25.5
28	33.0	10:50	21.2	04:40	25.0
29	32.4	12:50	20.0	05:00	25.6
30	32.9	13:05	21.0	04:40	26.0
<b>Dıa</b>	<b>Temperatura Maxima (C)</b>	<b>Hora Temperatura Maxima</b>	<b>Temperatura Mınima (C)</b>	<b>Hora Temperatura Mınima</b>	<b>Temperatura Media (C)</b>

June 2018

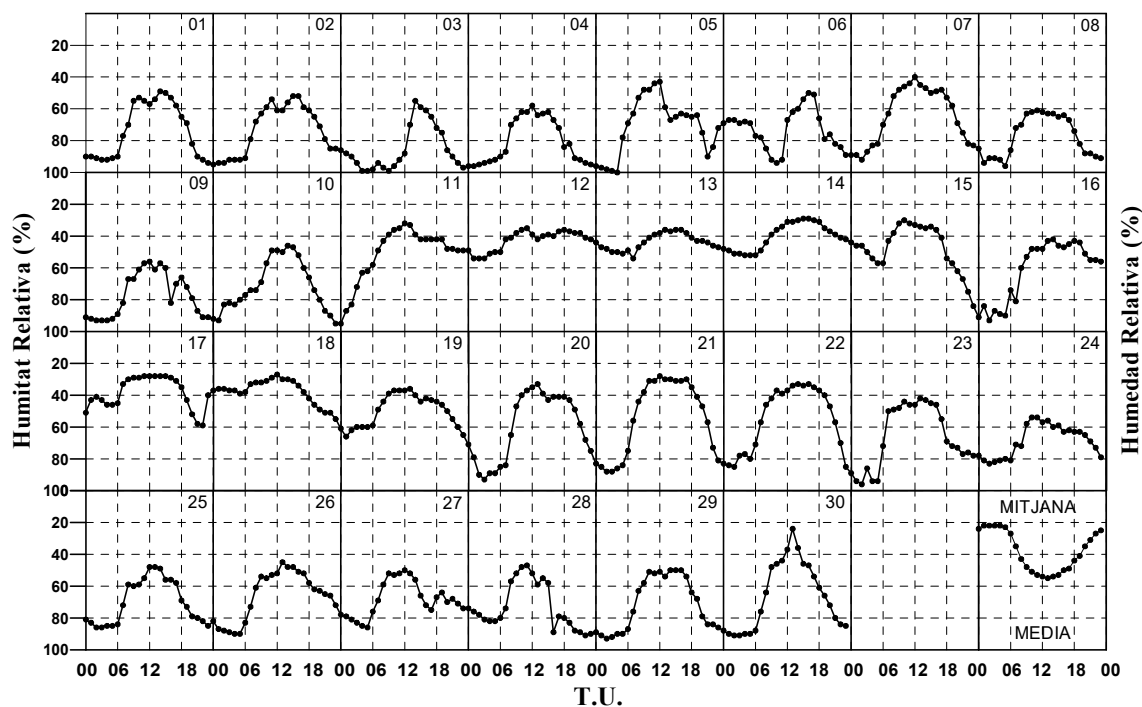
Junio 2018



Dia	Pressió Màxima (hPa)	Hora Pressió Màxima	Pressió Mínima (hPa)	Hora Pressió Mínima	Pressió Mitjana (hPa)
1	1013.5	20:30	1011.0	17:00	1012.4
2	1012.9	00:00	1008.6	20:00	1010.9
3	1010.3	00:00	1005.7	17:00	1007.7
4	1007.1	15:00	1003.8	16:20	1005.4
5	1004.7	23:00	1003.2	12:00	1004.0
6	1009.4	99:99	1004.4	99:99	1006.4
7	1009.4	08:00	1007.6	16:00	1008.6
8	1009.1	00:00	1006.2	19:00	1007.5
9	1007.2	22:00	1005.1	16:00	1006.4
10	1006.4	00:00	1002.4	99:99	1004.3
11	1005.4	99:99	1002.9	99:99	1003.8
12	1007.6	22:20	1004.5	17:50	1005.6
13	1008.4	23:30	1006.3	15:50	1007.2
14	1008.4	99:99	1006.4	17:00	1007.7
15	1009.5	24:00	1006.6	17:00	1007.9
16	1010.9	24:00	1007.7	17:00	1009.1
17	1013.6	24:00	1010.9	00:00	1012.2
18	1014.4	99:99	1011.7	16:00	1013.2
19	1015.0	07:00	1012.7	15:00	1013.6
20	1013.2	07:10	1011.3	18:00	1012.4
21	1012.4	00:00	1009.0	16:20	1010.9
22	1011.2	99:99	1008.2	16:00	1009.9
23	1012.0	99:99	1010.5	18:00	1011.4
24	1011.6	00:00	1008.7	19:00	1010.3
25	1011.3	24:00	1008.9	99:99	1009.6
26	1011.4	99:99	1009.6	16:10	1010.7
27	1011.3	00:00	1006.9	18:40	1009.1
28	1007.4	00:00	1002.5	17:00	1005.2
29	1005.1	99:99	1003.2	99:99	1004.4
30	1005.1	99:99	1002.4	18:00	1003.7
<b>Día</b>	<b>Presión Máxima (hPa)</b>	<b>Hora Presión Máxima</b>	<b>Presión Mínima (hPa)</b>	<b>Hora Presión Mínima</b>	<b>Presión Media (hPa)</b>

Juny 2018

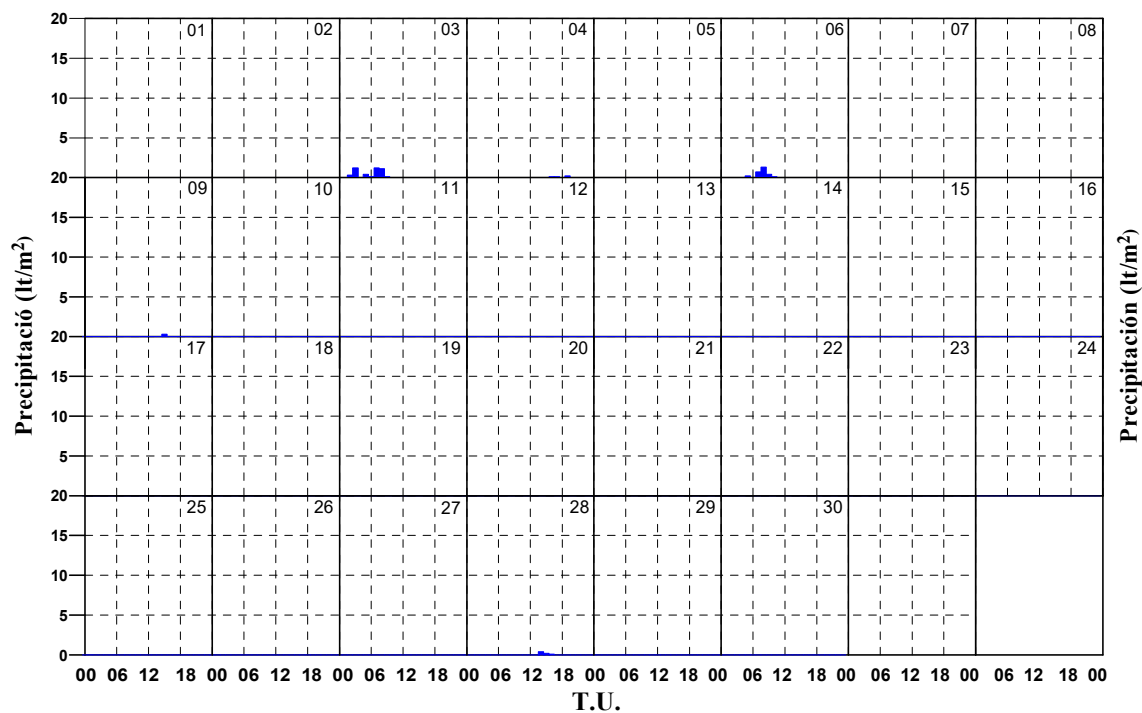
Junio 2018



Dia	Humitat Rel. Màxima (%)	Hora Humitat Relativa Màxima	Humitat Rel. Mínima (%)	Hora Humitat Relativa Mínima	Humitat Rel. Mitjana (%)
1	95	24:00	49	14:00	73
2	95	00:00	54	11:00	73
3	99	99:99	55	14:00	85
4	96	99:99	58	12:00	80
5	100	04:00	43	12:00	71
6	94	10:00	50	16:00	73
7	92	02:00	39	12:30	64
8	94	01:00	58	11:50	78
9	93	99:99	56	99:99	77
10	95	99:99	46	14:00	71
11	95	00:00	32	12:00	51
12	54	99:99	35	11:00	43
13	50	99:99	36	99:99	44
14	53	05:10	29	99:99	40
15	91	24:00	29	10:10	48
16	93	02:00	42	14:00	61
17	59	22:00	27	16:20	38
18	61	24:00	27	12:00	38
19	71	24:00	36	13:00	50
20	93	03:00	33	13:00	60
21	89	03:40	28	12:00	54
22	90	23:50	32	15:50	55
23	96	02:00	42	13:00	66
24	84	02:40	50	10:20	69
25	88	05:40	47	12:10	70
26	91	04:30	43	13:00	66
27	86	05:00	50	12:00	68
28	91	22:00	47	11:00	73
29	87	99:99	49	14:50	71
30	91	99:99	24	13:00	67
<b>Día</b>	<b>Humedad Rel. Màxima (%)</b>	<b>Hora Humedad Relativa Màxima</b>	<b>Humedad Rel. Mínima (%)</b>	<b>Hora Humedad Relativa Mínima</b>	<b>Humedad Rel. Media (%)</b>

Juny 2018

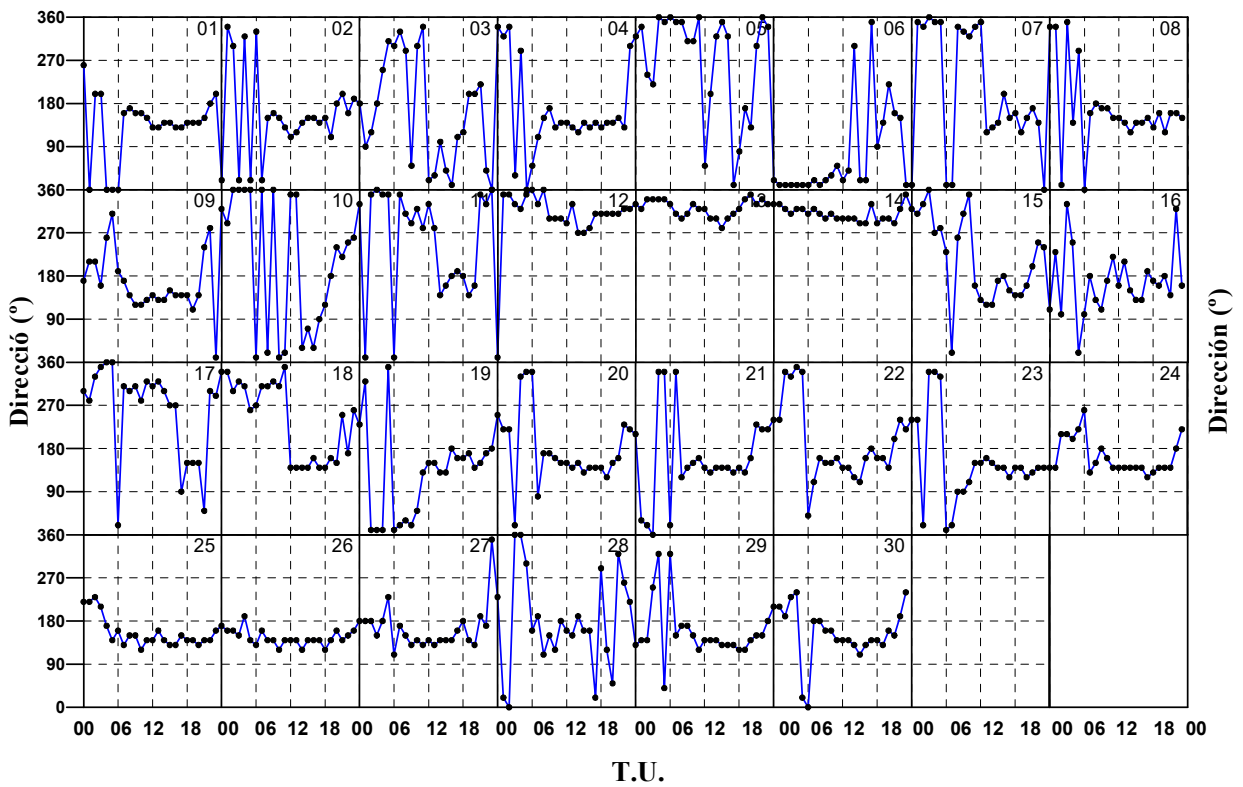
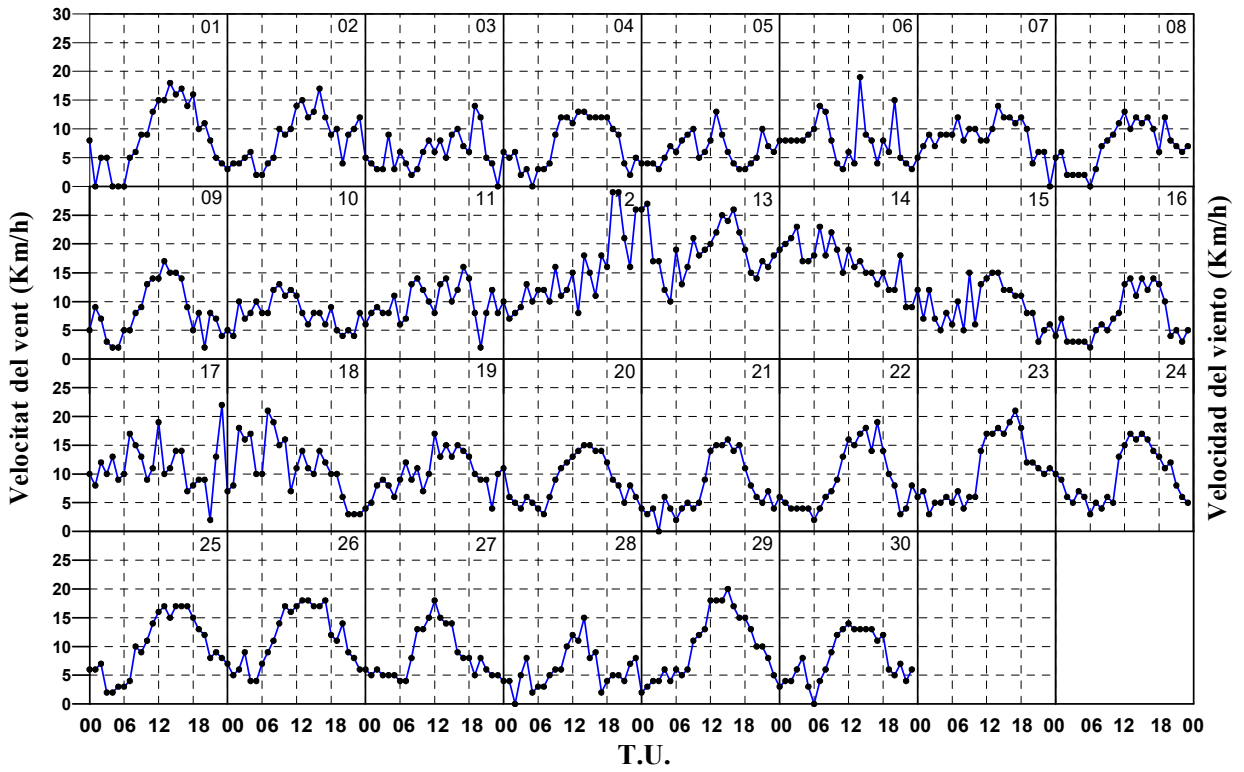
Junio 2018



Dia	Precipitació (lt/m <sup>2</sup> )	Duració
1	0.0	0 h 0 m
2	<i>Ip</i>	0 h 10 m
3	4.4	5 h 40 m
4	0.4	0 h 43 m
5	0.0	0 h 0 m
6	2.7	2 h 33 m
7	<i>Ip</i>	0 h 10 m
8	<i>Ip</i>	0 h 10 m
9	0.3	0 h 10 m
10	0.0	0 h 0 m
11	0.0	0 h 0 m
12	0.0	0 h 0 m
13	0.0	0 h 0 m
14	0.0	0 h 0 m
15	0.0	0 h 0 m
16	0.0	0 h 0 m
17	0.0	0 h 0 m
18	0.0	0 h 0 m
19	0.0	0 h 0 m
20	0.0	0 h 0 m
21	0.0	0 h 0 m
22	0.0	0 h 0 m
23	0.0	0 h 0 m
24	0.0	0 h 0 m
25	0.0	0 h 0 m
26	0.0	0 h 0 m
27	<i>Ip</i>	0 h 10 m
28	0.7	1 h 50 m
29	0.0	0 h 0 m
30	0.0	0 h 0 m
<b>Dia</b>	<b>Precipitación (lt/m<sup>2</sup>)</b>	<b>Duración</b>

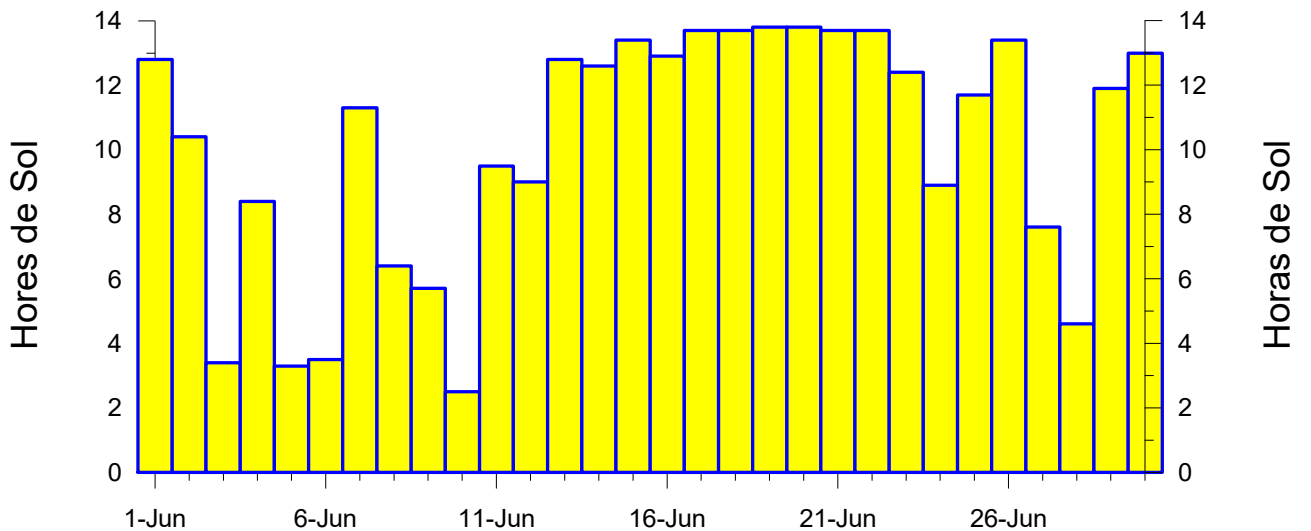
Juny 2018

Junio 2018





Dia	Velocitat Ràfega Màxima (km/h)	Direcció (°)	Hora
1	32.4	150	16:35
2	33.1	160	16:09
3	26.3	100	17:04
4	29.9	150	12:17
5	30.6	240	13:05
6	37.8	280	13:59
7	27.0	330	10:00
8	24.1	140	11:10
9	33.1	130	12:30
10	37.4	350	09:20
11	36.7	350	22:30
12	69.5	290	20:00
13	57.6	300	19:21
14	55.8	300	01:05
15	41.0	300	00:32
16	27.7	110	14:33
17	40.0	280	23:09
18	42.5	300	06:23
19	31.7	VAR	99:99
20	33.8	110	15:00
21	30.6	150	14:50
22	32.0	140	13:30
23	37.4	140	17:20
24	33.5	130	12:00
25	36.7	120	15:50
26	35.6	120	15:48
27	33.8	160	13:16
28	28.1	200	14:09
29	38.2	120	13:46
30	31.0	100	13:18
Día	Velocidad Ráfaga Máxima (km/h)	Dirección (°)	Hora



Temperatura Màxima Absoluta (°C)	Dia	Mitjana de Màximes (°C)	Temperatura Mínima Absoluta (°C)	Dia	Mitjana de Mínimes (°C)	Temperatura mitjana (°C)
37.6	8	34.6	18.1	23	21.6	27.1
Temperatura Màxima Absoluta (°C)	Día	Media de Màximes (°C)	Temperatura Mínima Absoluta (°C)	Día	Media de Mínimes (°C)	Temperatura Media (°C)

Pressió Màxima Absoluta (hPa)	Dia	Mitjana de Màximes (hPa)	Pressió Mínima Absoluta (hPa)	Dia	Mitjana de Mínimes (hPa)	Pressió mitjana (hPa)
1014.0	6	1009.7	1002.0	1	1006.7	1008.2
Presión Máxima Absoluta (hPa)	Día	Media de Máximas (hPa)	Presión Mínima Absoluta (hPa)	Día	Media de Mínimas (hPa)	Presión Media (hPa)

Humitat Rel. Màxima Absoluta (%)	Dia	Mitjana de Màximes (%)	Humitat Rel. Mínima Absoluta (%)	Dia	Mitjana de Mínimes (%)	Humitat Rel. mitjana (%)
100	4	91	24	17	40	66
Humedad Rel. Màxima Absoluta (%)	Día	Media de Máximas (%)	Humedad Rel. Mínima Absoluta (%)	Día	Media de Mínimas (%)	Humedad Rel. media (%)

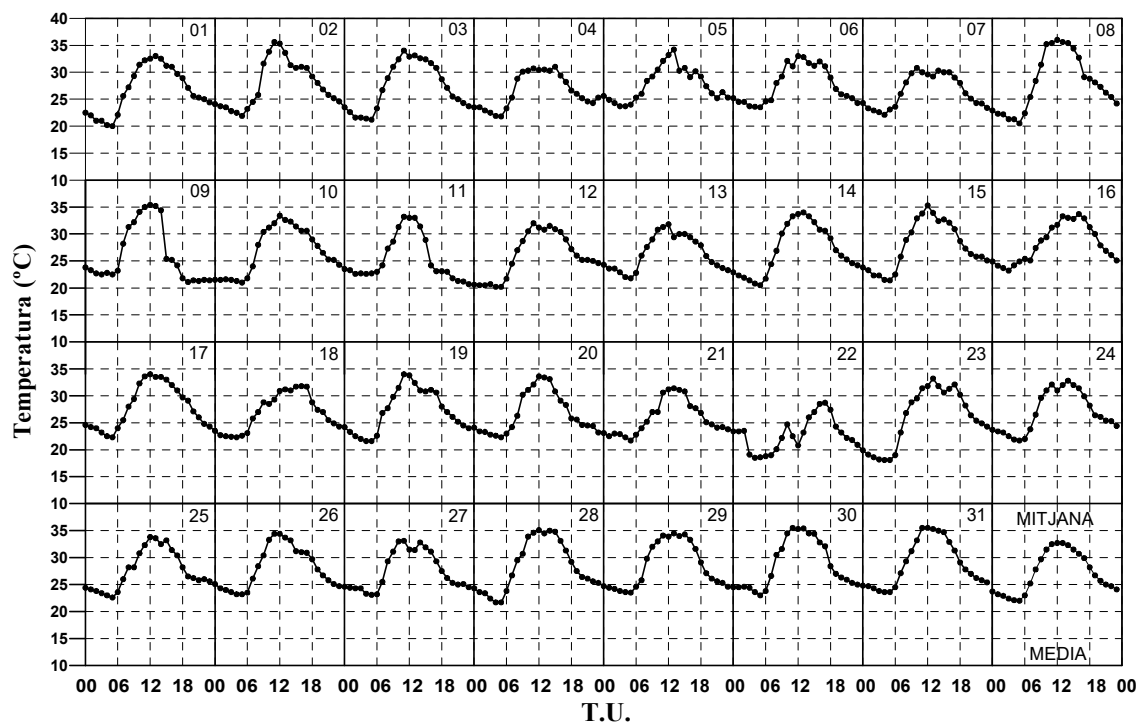
Precipitació Màxima en un dia (lt/m <sup>2</sup> )	Dia	Precipitació total (lt/m <sup>2</sup> )	Dies de precipitació
13.8	9	35.8	4 + 1 Ip
Precipitación Máxima en un día (lt/m <sup>2</sup> )	Día	Precipitación total (lt/m <sup>2</sup> )	Días de precipitación

Velocitat Ràfega Màxima de vent (Km/h)	Direcció	Dia
80.3	w	16
Velocidad Ráfega Máxima de viento (Km/h)	Dirección	Día

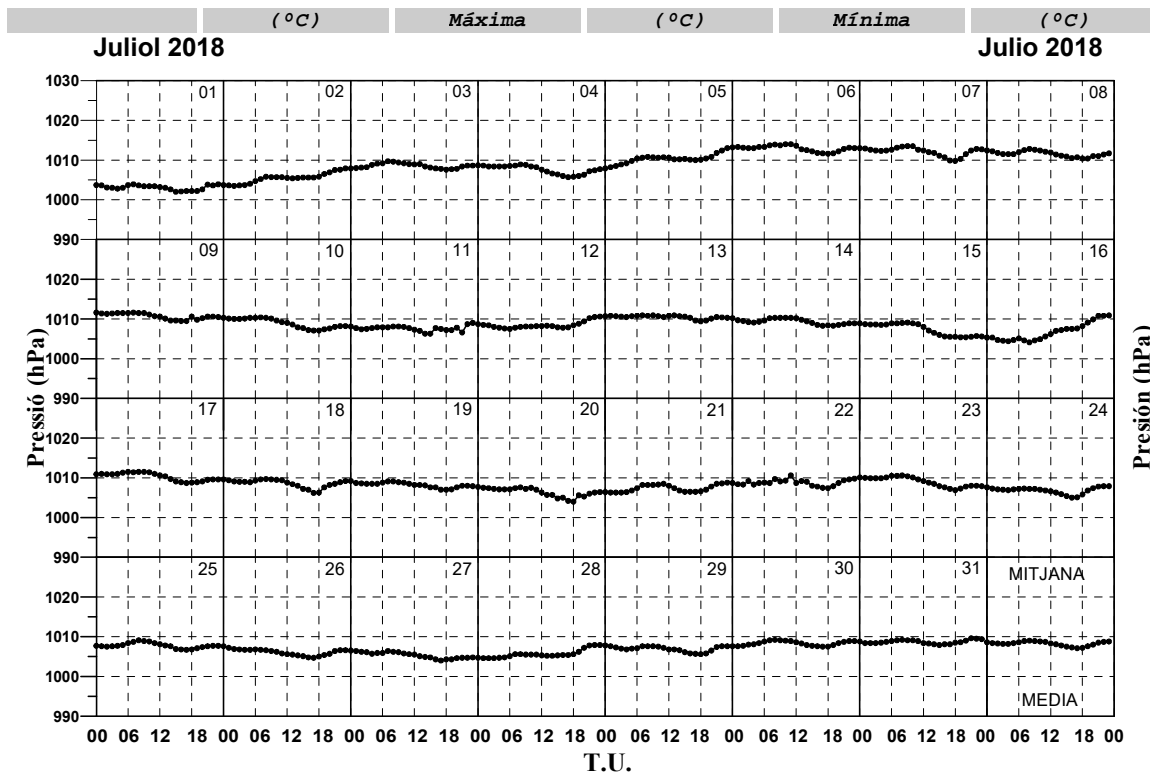
Insolació total (hores)	(%)
356.1	78
Insolación total (horas)	(%)

Juliol 2018

Julio 2018



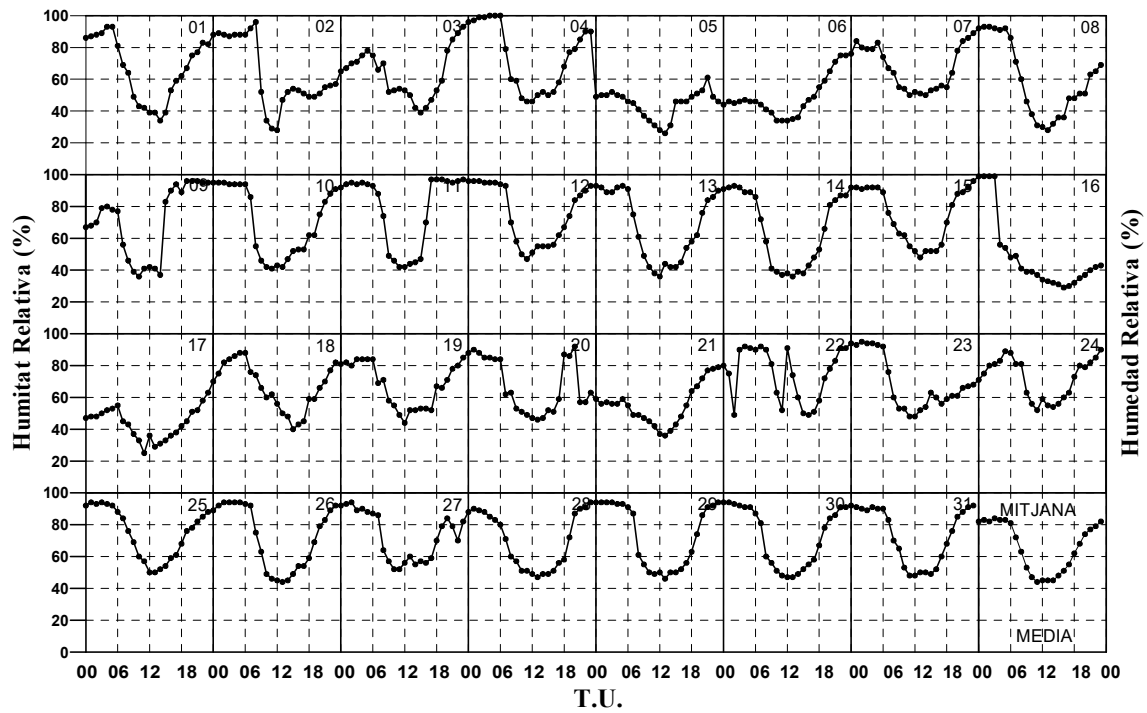
Dia	Temperatura Màxima (°C)	Hora Temperatura Màxima	Temperatura Mínima (°C)	Hora Temperatura Mínima	Temperatura Mitjana (°C)
1	33.9	13:10	20.0	05:00	26.7
2	37.1	11:15	21.6	05:20	27.7
3	35.0	11:50	21.2	04:50	27.3
4	32.8	11:10	21.7	04:30	26.5
5	35.5	13:20	23.7	03:20	27.7
6	34.6	12:40	23.0	04:40	27.6
7	32.1	12:10	21.8	04:50	26.5
8	37.6	12:10	20.5	05:00	28.0
9	36.0	14:10	21.1	19:00	26.2
10	34.5	11:50	21.0	05:00	26.9
11	34.1	12:10	20.6	24:00	25.4
12	33.1	11:40	19.9	04:40	26.0
13	32.6	11:10	21.3	04:40	26.4
14	35.0	12:40	20.3	05:10	27.0
15	35.6	12:40	21.1	04:50	27.7
16	34.8	14:50	23.0	03:30	28.2
17	35.6	12:05	22.3	05:00	28.0
18	33.6	16:10	22.1	03:50	26.9
19	35.0	11:20	21.2	99:99	27.2
20	34.4	13:10	22.0	05:10	26.7
21	33.1	12:40	21.7	05:00	25.9
22	29.2	17:10	18.3	99:99	22.8
23	33.7	12:50	18.1	03:50	25.9
24	34.5	14:20	21.3	05:20	26.9
25	34.4	13:10	22.4	05:10	27.6
26	35.2	11:30	22.9	04:40	28.1
27	35.1	10:40	23.0	04:40	27.5
28	36.2	12:50	21.6	04:20	28.3
29	35.6	12:10	23.2	05:10	28.5
30	36.5	12:50	23.0	05:00	28.7
31	36.7	11:50	23.4	04:50	28.8
<b>Día</b>	<b>Temperatura Màxima</b>	<b>Hora Temperatura</b>	<b>Temperatura Mínima</b>	<b>Hora Temperatura</b>	<b>Temperatura Media</b>



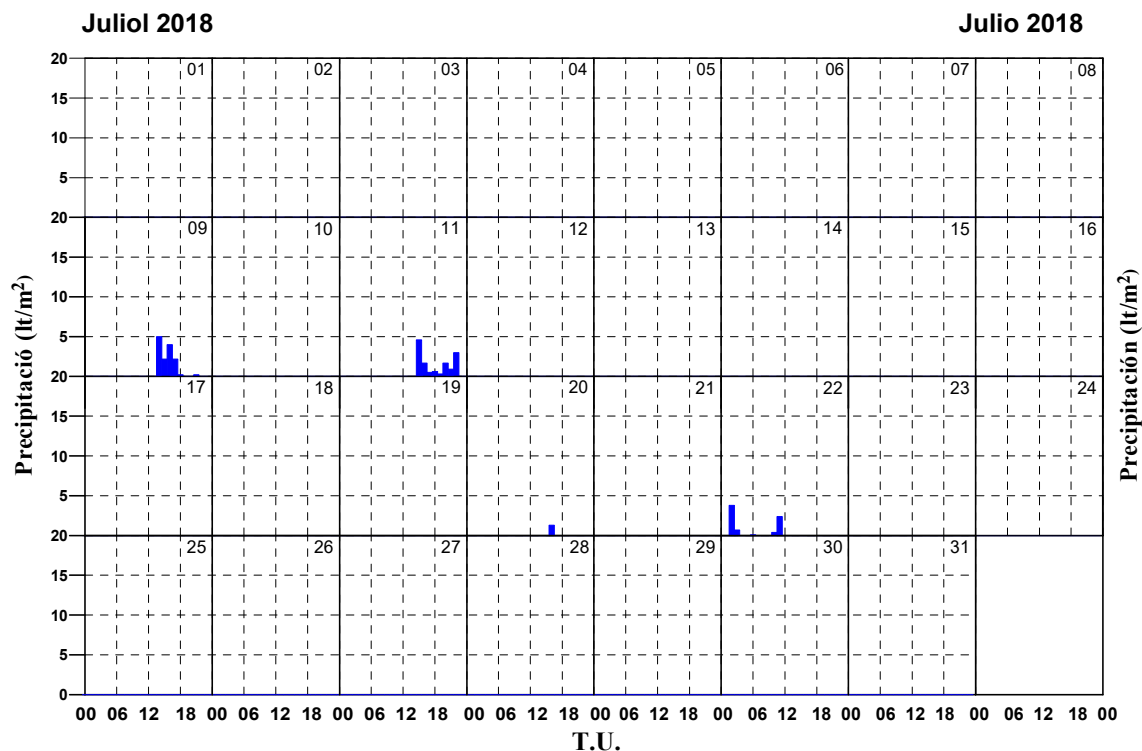
Dia	Pressió Màxima (hPa)	Hora Pressió Màxima	Pressió Mínima (hPa)	Hora Pressió Mínima	Pressió Mitjana (hPa)
1	1003.9	23:00	1002.0	13:00	1003.1
2	1007.9	99:99	1003.5	02:00	1005.4
3	1009.7	07:00	1007.6	18:00	1008.5
4	1008.9	08:00	1005.7	17:00	1007.6
5	1013.2	24:00	1007.9	00:00	1010.3
6	1014.0	99:99	1011.6	18:00	1012.9
7	1013.5	99:99	1009.8	18:00	1012.2
8	1012.8	08:00	1010.3	18:30	1011.6
9	1011.6	99:99	1009.3	16:50	1010.7
10	1010.4	07:00	1007.1	99:99	1008.9
11	1009.0	23:00	1005.9	18:10	1007.6
12	1010.7	24:00	1007.5	06:00	1008.5
13	1011.0	07:30	1009.4	18:00	1010.5
14	1010.4	08:10	1008.3	99:99	1009.4
15	1009.1	09:00	1005.4	99:99	1007.4
16	1010.9	99:99	1004.1	08:00	1006.7
17	1011.6	06:20	1008.7	17:00	1010.3
18	1009.7	08:00	1006.2	17:00	1008.6
19	1009.2	00:00	1007.0	99:99	1008.2
20	1007.7	00:00	1003.7	18:40	1006.4
21	1008.8	23:00	1006.3	99:99	1007.3
22	1011.3	11:20	1007.4	18:00	1008.8
23	1010.6	05:50	1006.9	18:00	1009.0
24	1007.9	99:99	1004.8	16:50	1006.8
25	1009.1	08:00	1006.6	17:30	1007.8
26	1007.6	00:00	1004.7	17:00	1006.1
27	1006.5	00:00	1004.0	17:00	1005.4
28	1007.9	99:99	1004.6	99:99	1005.6
29	1007.8	00:00	1005.6	18:00	1006.9
30	1009.2	08:00	1007.5	99:99	1008.3
31	1009.6	21:00	1007.9	15:00	1008.7
Día	Presión Máxima (hPa)	Hora Presión Máxima	Presión Mínima (hPa)	Hora Presión Mínima	Presión Media (hPa)

Juliol 2018

Julio 2018



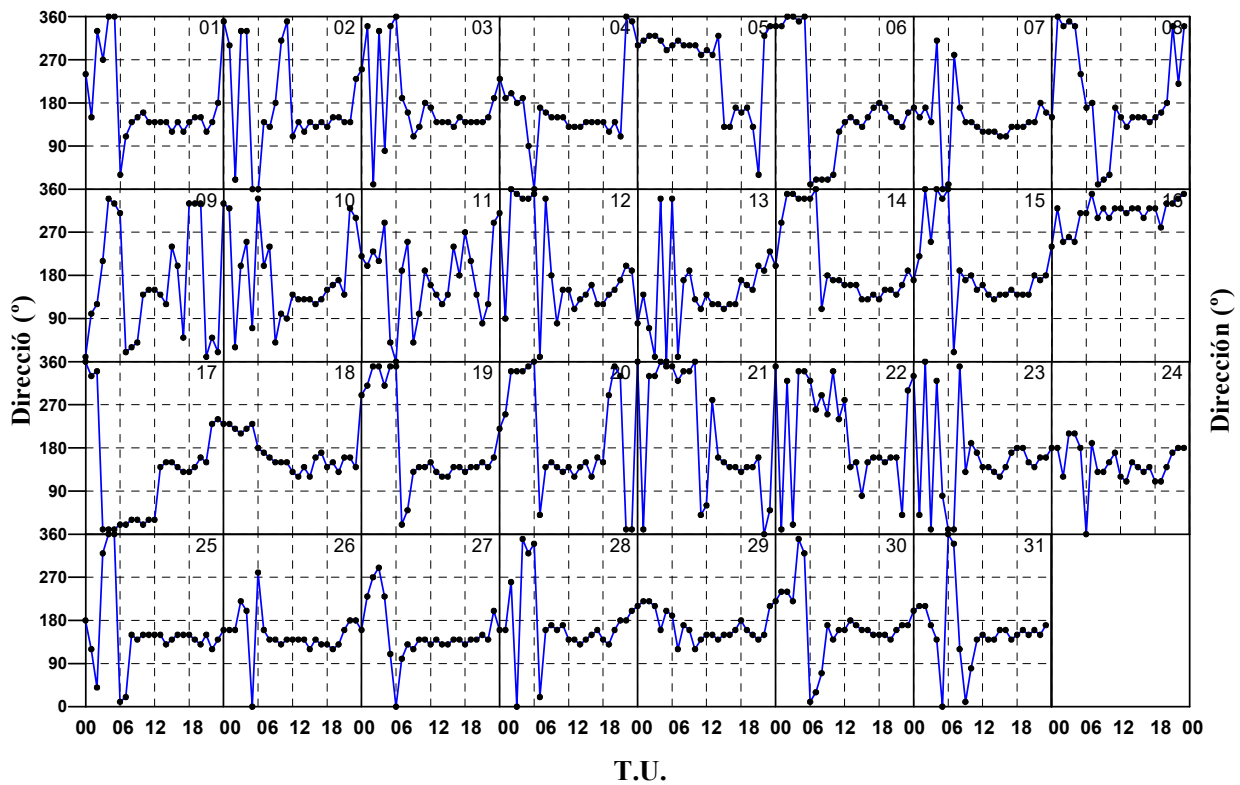
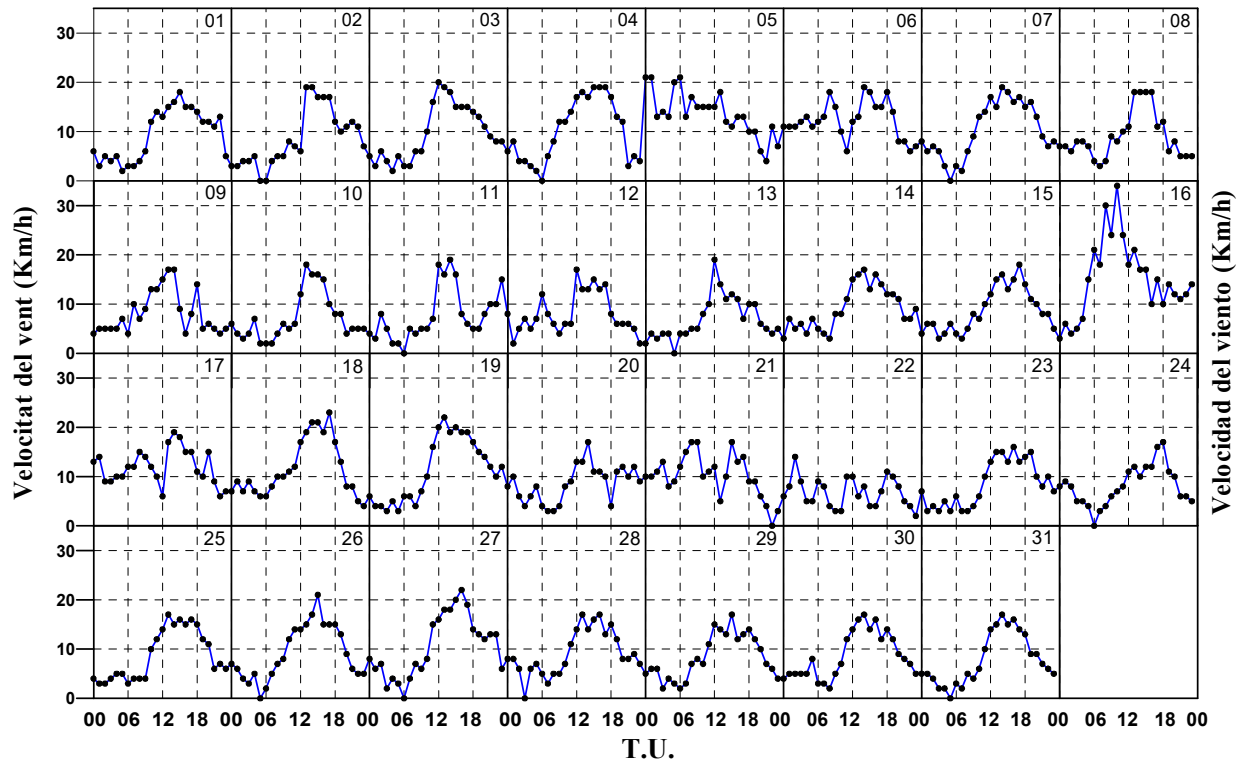
Dia	Humitat Rel. Màxima (%)	Hora Humitat Relativa Màxima	Humitat Rel. Mínima (%)	Hora Humitat Relativa Mínima	Humitat Rel. Mitjana (%)
1	93	99:99	34	14:00	66
2	96	08:00	28	12:00	63
3	96	24:00	37	15:30	64
4	100	99:99	45	11:50	74
5	62	21:20	25	13:20	44
6	76	24:00	34	99:99	48
7	92	24:00	48	11:20	67
8	94	05:40	29	12:20	60
9	96	99:99	34	14:40	70
10	95	99:99	40	11:50	70
11	97	99:99	41	11:40	78
12	96	99:99	47	11:00	76
13	93	99:99	36	12:00	68
14	93	02:00	36	13:00	66
15	99	24:00	48	13:00	75
16	99	99:99	29	16:00	49
17	70	24:00	24	12:30	44
18	88	99:99	40	15:00	67
19	88	24:00	44	12:00	68
20	92	20:00	46	13:00	68
21	80	24:00	36	13:00	55
22	93	04:10	48	17:10	75
23	95	02:00	47	10:30	69
24	92	24:00	51	11:20	72
25	94	99:99	50	99:99	75
26	94	99:99	44	13:00	72
27	94	02:00	51	10:30	73
28	94	99:99	47	13:00	70
29	94	99:99	46	13:00	73
30	94	99:99	47	99:99	73
31	93	24:00	47	11:30	73
<b>Día</b>	<b>Humedad Rel. Máxima</b>	<b>Hora Humedad Relativa</b>	<b>Humedad Rel. Mínima</b>	<b>Hora Humedad Relativa</b>	<b>Humedad Rel. Media</b>



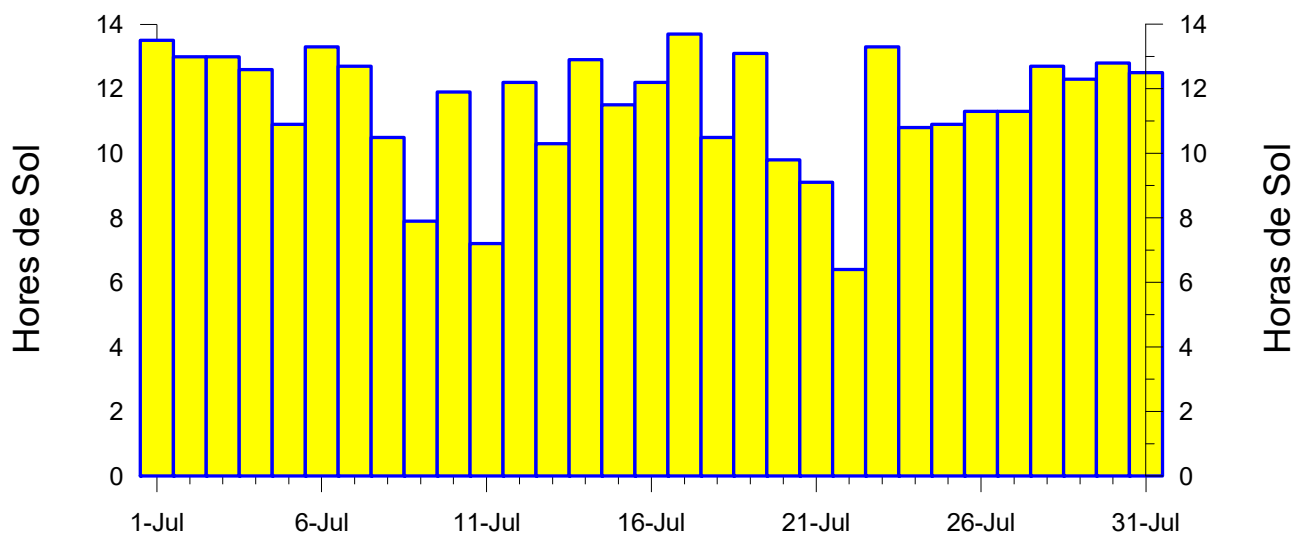
Dia	Precipitació (lt/m <sup>2</sup> )	Duració
1	0.0	0 h 0 m
2	0.0	0 h 0 m
3	0.0	0 h 0 m
4	0.0	0 h 0 m
5	0.0	0 h 0 m
6	0.0	0 h 0 m
7	0.0	0 h 0 m
8	0.0	0 h 0 m
9	13.8	1 h 45 m
10	0.0	0 h 0 m
11	13.3	5 h 42 m
12	0.0	0 h 0 m
13	0.0	0 h 0 m
14	0.0	0 h 0 m
15	0.0	0 h 0 m
16	0.0	0 h 0 m
17	0.0	0 h 0 m
18	Ip	0 h 10 m
19	0.0	0 h 0 m
20	1.3	0 h 35 m
21	0.0	0 h 0 m
22	7.4	1 h 50 m
23	0.0	0 h 0 m
24	0.0	0 h 0 m
25	0.0	0 h 0 m
26	0.0	0 h 0 m
27	0.0	0 h 0 m
28	0.0	0 h 0 m
29	0.0	0 h 0 m
30	0.0	0 h 0 m
31	0.0	0 h 0 m
Dia	Precipitació (lt/m <sup>2</sup> )	Duración

Juliol 2018

Julio 2018



Dia	Velocitat Ràfega Màxima (km/h)	Direcció (°)	Hora
1	36.0	120	16:10
2	37.4	140	12:37
3	36.4	160	13:06
4	44.3	300	23:45
5	53.3	310	01:30
6	36.0	20	08:00
7	39.2	100	12:30
8	36.0	120	14:20
9	58.3	300	17:50
10	33.5	130	13:20
11	33.8	120	13:52
12	32.8	120	14:07
13	36.0	130	11:50
14	31.0	VAR	99:99
15	35.3	150	17:09
16	80.3	280	09:16
17	34.6	340	00:19
18	44.6	120	15:10
19	43.2	140	14:10
20	41.4	310	21:20
21	36.0	VAR	99:99
22	41.8	290	02:10
23	30.2	VAR	99:99
24	30.2	110	18:00
25	36.4	150	17:20
26	38.2	120	14:32
27	38.5	130	13:09
28	31.0	150	15:22
29	31.7	140	15:20
30	29.9	150	15:26
31	31.3	140	12:43
Día	Velocidad Ráfaga Máxima (km/h)	Dirección (°)	Hora





# AGOST

# 2018

# AGOSTO

Temperatura Màxima Absoluta (°C)	Dia	Mitjana de Màximes (°C)	Temperatura Mínima Absoluta (°C)	Dia	Mitjana de Mínimes (°C)	Temperatura mitjana (°C)
<b>42.3</b>	<b>4</b>	<b>35.1</b>	<b>18.0</b>	<b>19</b>	<b>21.8</b>	<b>27.4</b>
<i>Temperatura Màxima Absoluta (°C)</i>	<i>Día</i>	<i>Media de Màximes (°C)</i>	<i>Temperatura Mínima Absoluta (°C)</i>	<i>Día</i>	<i>Media de Mínimes (°C)</i>	<i>Temperatura Media (°C)</i>

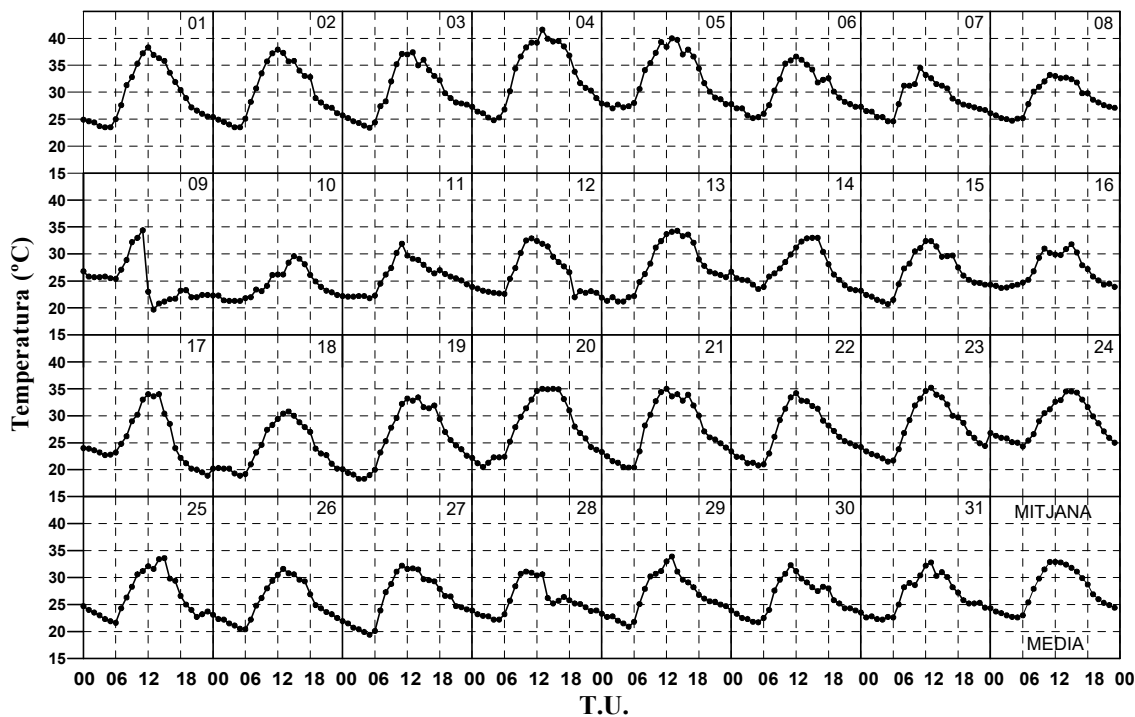
Pressió Màxima Absoluta (hPa)	Dia	Mitjana de Màximes (hPa)	Pressió Mínima Absoluta (hPa)	Dia	Mitjana de Mínimes (hPa)	Pressió mitjana (hPa)
<b>1016.5</b>	<b>10</b>	<b>1011.4</b>	<b>1004.1</b>	<b>7</b>	<b>1008.3</b>	<b>1009.9</b>
<i>Presión Máxima Absoluta (hPa)</i>	<i>Día</i>	<i>Media de Màximes (hPa)</i>	<i>Presión Mínima Absoluta (hPa)</i>	<i>Día</i>	<i>Media de Mínimes (hPa)</i>	<i>Presión Media (hPa)</i>

Humitat Rel. Màxima Absoluta (%)	Dia	Mitjana de Màximes (%)	Humitat Rel. Mínima Absoluta (%)	Dia	Mitjana de Mínimes (%)	Humitat Rel. mitjana (%)
<b>99</b>	<b>30</b>	<b>87</b>	<b>19</b>	<b>Var</b>	<b>37</b>	<b>62</b>
<i>Humedad Rel. Màxima Absoluta (%)</i>	<i>Día</i>	<i>Media de Màximes (%)</i>	<i>Humedad Rel. Mínima Absoluta (%)</i>	<i>Día</i>	<i>Media de Mínimes (%)</i>	<i>Humedad Rel. media (%)</i>

Precipitació Màxima en un dia (lt/m <sup>2</sup> )	Dia	Precipitació total (lt/m <sup>2</sup> )	Dies de precipitació
<b>36.9</b>	<b>9</b>	<b>54.2</b>	<b>4 + 2 Ip</b>
<i>Precipitación Máxima en un día (lt/m<sup>2</sup>)</i>	<i>Día</i>	<i>Precipitación total (lt/m<sup>2</sup>)</i>	<i>Días de precipitación</i>

Velocitat Ràfega Màxima de vent (Km/h)	Direcció	Dia
<b>67.0</b>	<b>N</b>	<b>25</b>
<i>Velocidad Ráfega Máxima de viento (Km/h)</i>	<i>Dirección</i>	<i>Día</i>

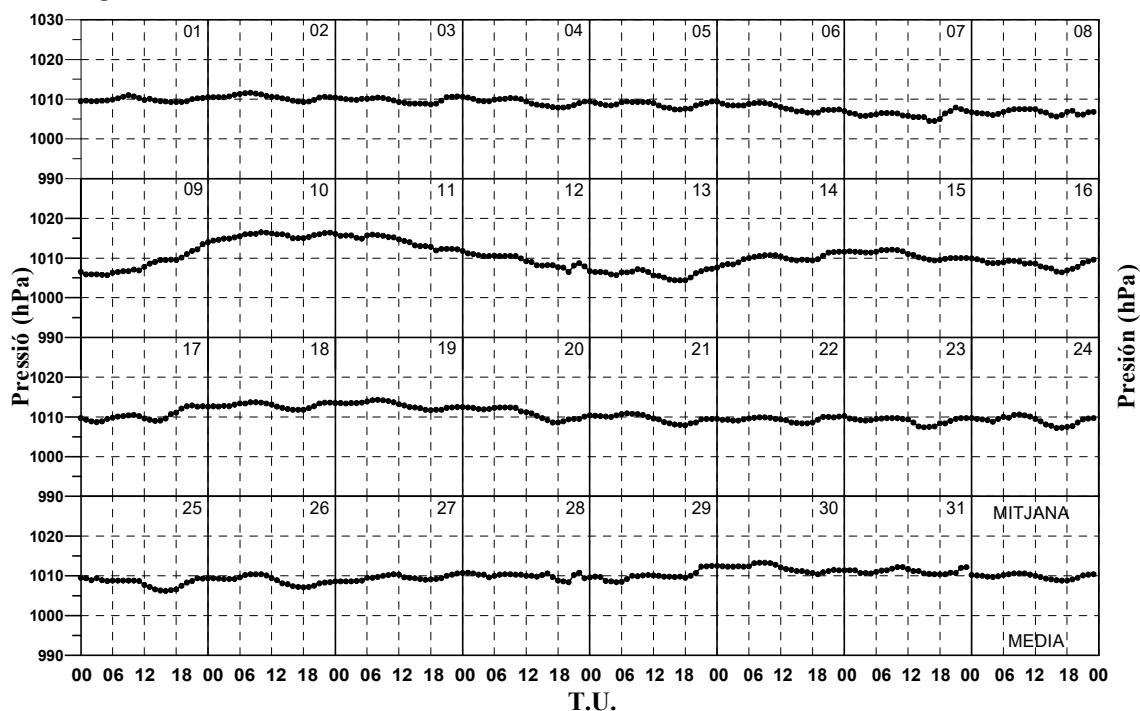
Insolació total (hores)	(%)
<b>309.4</b>	<b>73</b>
<i>Insolación total (horas)</i>	<i>(%)</i>



Dia	Temperatura Maxima ( °C)	Hora Temperatura Maxima	Temperatura Mınima ( °C)	Hora Temperatura Mınima	Temperatura Mitjana ( °C)
1	39.2	12:20	23.1	05:10	29.6
2	38.6	12:10	23.0	05:20	30.0
3	38.0	13:10	23.2	04:50	29.9
4	42.3	12:50	24.7	04:40	33.0
5	41.5	13:20	26.9	01:50	32.5
6	37.2	11:30	25.1	04:50	30.3
7	35.8	11:10	24.5	05:40	28.7
8	35.1	13:30	24.6	04:20	28.8
9	34.6	11:05	19.2	13:05	25.0
10	30.4	15:10	21.0	05:30	24.2
11	32.5	10:40	21.5	05:10	25.8
12	34.4	11:30	21.9	24:00	26.3
13	35.0	13:10	21.0	05:30	27.4
14	34.1	50:50	23.2	24:00	27.3
15	34.0	12:30	20.7	05:00	26.3
16	32.8	14:30	23.7	02:00	26.8
17	35.0	13:50	18.9	23:00	25.5
18	31.6	14:40	18.8	05:20	24.1
19	35.5	13:20	18.0	04:40	25.8
20	36.0	12:20	20.4	02:10	27.8
21	35.6	12:10	20.3	05:50	27.4
22	34.8	11:50	20.8	05:10	26.8
23	35.8	13:15	21.3	05:40	27.6
24	35.3	15:10	24.2	05:50	28.8
25	34.0	14:40	21.2	06:30	26.5
26	33.1	12:40	20.4	06:00	25.4
27	33.2	11:05	19.2	05:30	26.0
28	32.0	09:50	21.9	40:50	25.8
29	34.6	12:50	20.4	05:10	26.6
30	33.8	11:10	21.7	05:30	26.2
31	33.8	12:50	22.0	05:40	26.6
<b>Dıa</b>	<b>Temperatura Maxima ( °C)</b>	<b>Hora Temperatura Maxima</b>	<b>Temperatura Mınima ( °C)</b>	<b>Hora Temperatura Mınima</b>	<b>Temperatura Media ( °C)</b>

Agost 2018

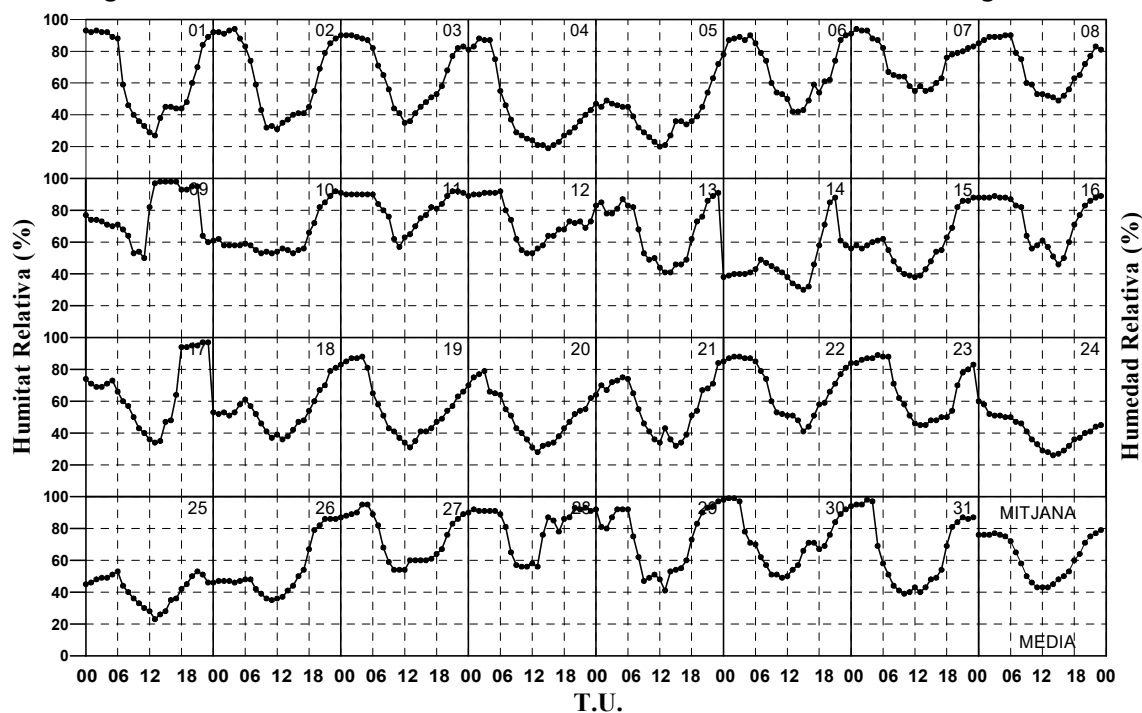
Agosto 2018



Dia	Pressió Màxima (hPa)	Hora Pressió Màxima	Pressió Mínima (hPa)	Hora Pressió Mínima	Pressió Mitjana (hPa)
1	1010.5	24:00	1009.3	99:99	1009.9
2	1011.6	08:00	1009.3	18:00	1010.5
3	1010.7	23:00	1008.9	99:99	1009.8
4	1010.6	00:00	1007.9	99:99	1009.3
5	1009.4	99:99	1007.1	18:10	1008.6
6	1009.4	00:00	1006.6	99:99	1008.0
7	1007.9	21:00	1004.1	16:30	1006.1
8	1007.5	99:99	1005.6	16:00	1006.7
9	1014.0	24:00	1005.5	04:10	1008.2
10	1016.5	10:00	1014.0	00:00	1015.6
11	1016.1	00:00	1011.8	24:00	1014.3
12	1011.8	00:00	1006.7	24:00	1009.4
13	1007.6	24:00	1004.4	99:99	1006.0
14	1011.6	99:99	1007.6	00:00	1009.9
15	1012.1	09:00	1009.4	17:00	1010.9
16	1009.9	00:00	1006.4	17:00	1008.5
17	1013.0	21:10	1008.7	03:00	1010.3
18	1013.7	99:99	1011.8	99:99	1012.9
19	1014.3	08:00	1011.7	18:00	1013.0
20	1012.5	00:00	1008.6	99:99	1010.9
21	1010.9	07:00	1007.9	18:00	1009.6
22	1010.2	24:00	1008.4	99:99	1009.4
23	1010.2	00:00	1007.4	15:00	1009.0
24	1010.6	09:00	1007.2	16:00	1009.1
25	1009.5	00:00	1006.2	16:00	1008.2
26	1010.5	09:50	1007.1	18:00	1008.8
27	1010.7	24:00	1008.6	99:99	1009.4
28	1010.9	22:10	1009.6	05:00	1010.0
29	1012.5	99:99	1008.4	05:00	1010.0
30	1013.3	99:99	1010.4	19:00	1012.0
31	1012.3	24:00	1010.3	17:50	1011.2
<b>Día</b>	<b>Presión Máxima (hPa)</b>	<b>Hora Presión Máxima</b>	<b>Presión Mínima (hPa)</b>	<b>Hora Presión Mínima</b>	<b>Presión Media (hPa)</b>

Agost 2018

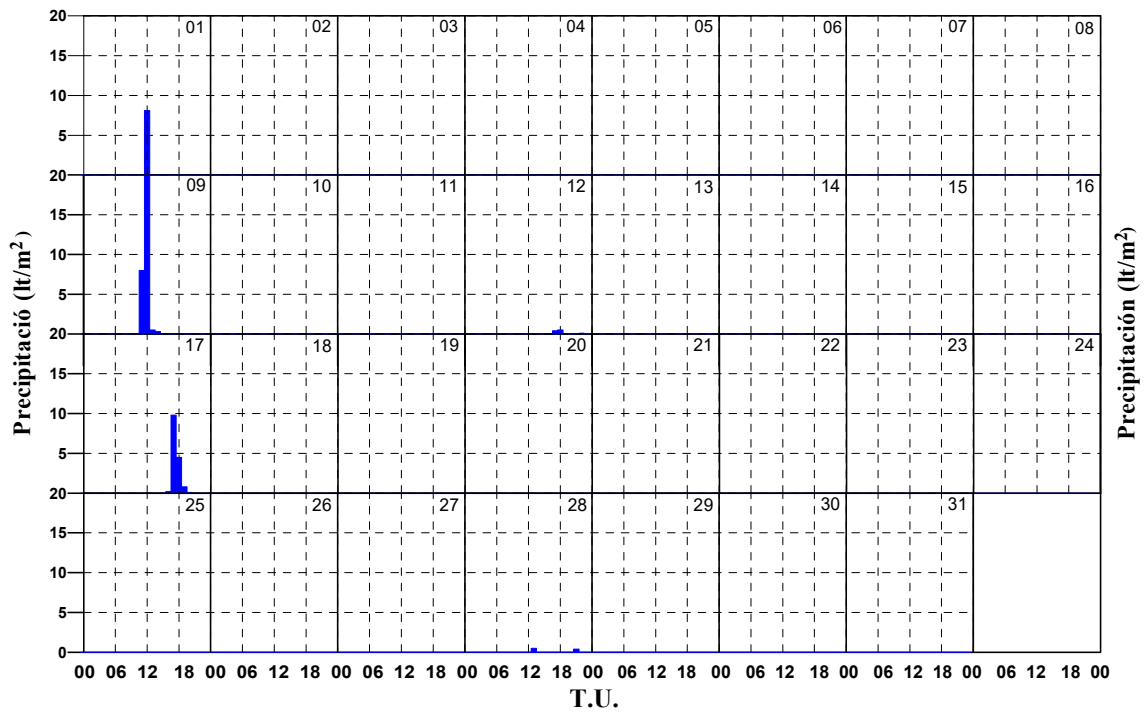
Agosto 2018



Dia	Humitat Rel. Màxima (%)	Hora Humitat Relativa Màxima	Humitat Rel. Mínima (%)	Hora Humitat Relativa Mínima	Humitat Rel. Mitjana (%)
1	95	01:00	26	12:30	62
2	94	04:00	30	09:50	63
3	91	02:10	34	12:10	65
4	89	02:10	19	15:00	44
5	78	24:00	20	12:00	40
6	91	24:00	40	14:40	68
7	94	02:00	51	11:30	74
8	90	99:99	19	15:00	71
9	98	99:99	50	11:00	78
10	92	23:00	52	11:30	63
11	93	22:10	57	11:00	81
12	92	06:00	52	11:50	73
13	91	23:00	40	14:10	68
14	61	22:00	30	16:00	47
15	88	99:99	38	12:00	58
16	89	99:99	46	15:00	74
17	97	99:99	33	13:50	66
18	86	23:20	35	14:30	53
19	88	04:00	31	13:00	57
20	81	02:50	28	13:00	51
21	85	24:00	32	15:00	56
22	88	99:99	41	15:00	68
23	89	05:00	45	99:99	68
24	60	00:00	26	14:00	41
25	56	22:50	23	13:00	41
26	87	24:00	35	11:00	53
27	95	99:99	54	99:99	74
28	93	99:99	56	99:99	81
29	98	24:00	41	13:00	73
30	99	99:99	48	11:20	72
31	98	03:00	38	10:50	66
<b>Día</b>	<b>Humedad Rel. Màxima (%)</b>	<b>Hora Humedad Relativa Màxima</b>	<b>Humedad Rel. Mínima (%)</b>	<b>Hora Humedad Relativa Mínima</b>	<b>Humedad Rel. Media (%)</b>

Agost 2018

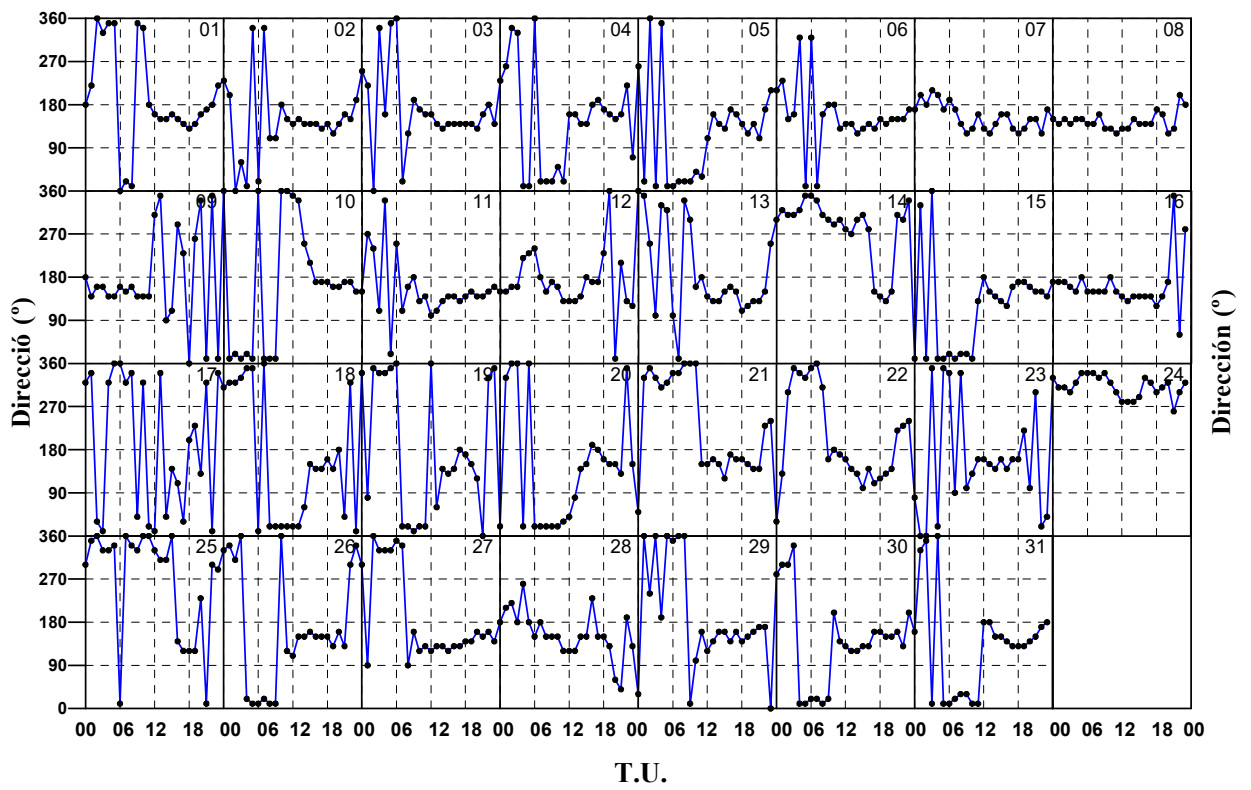
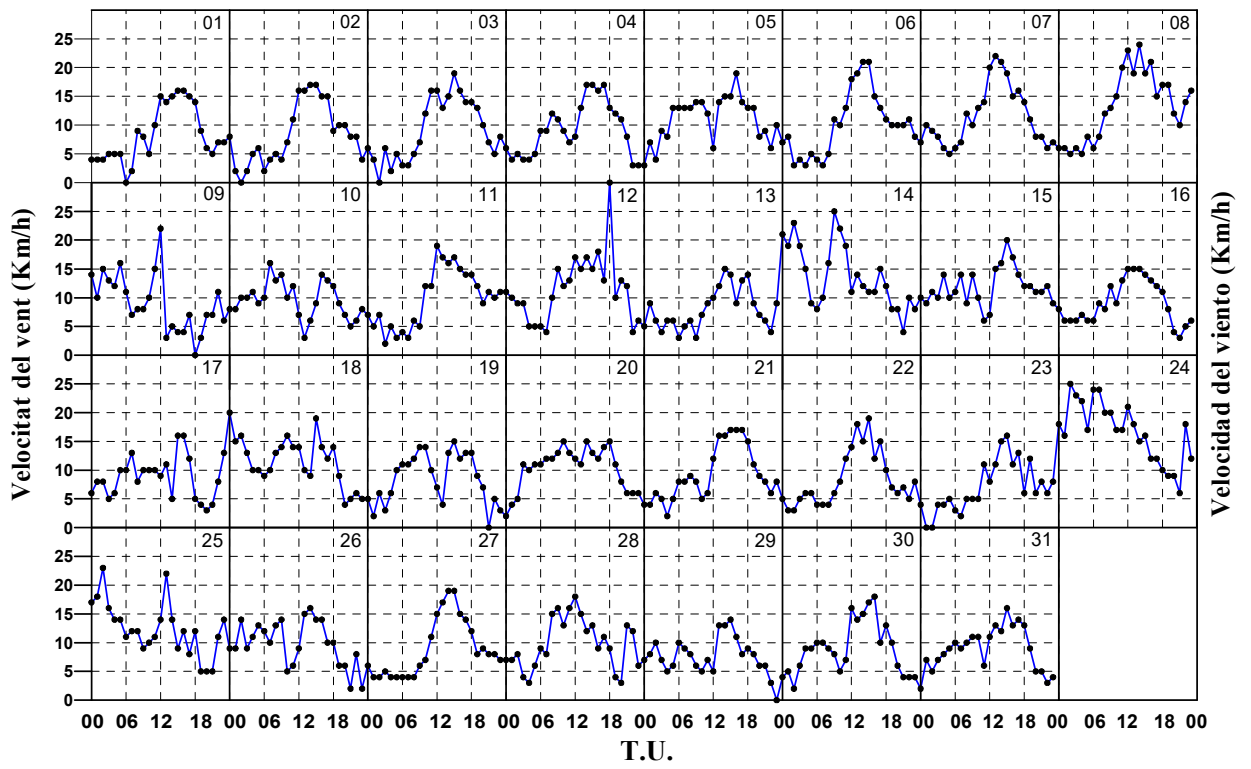
Agosto 2018



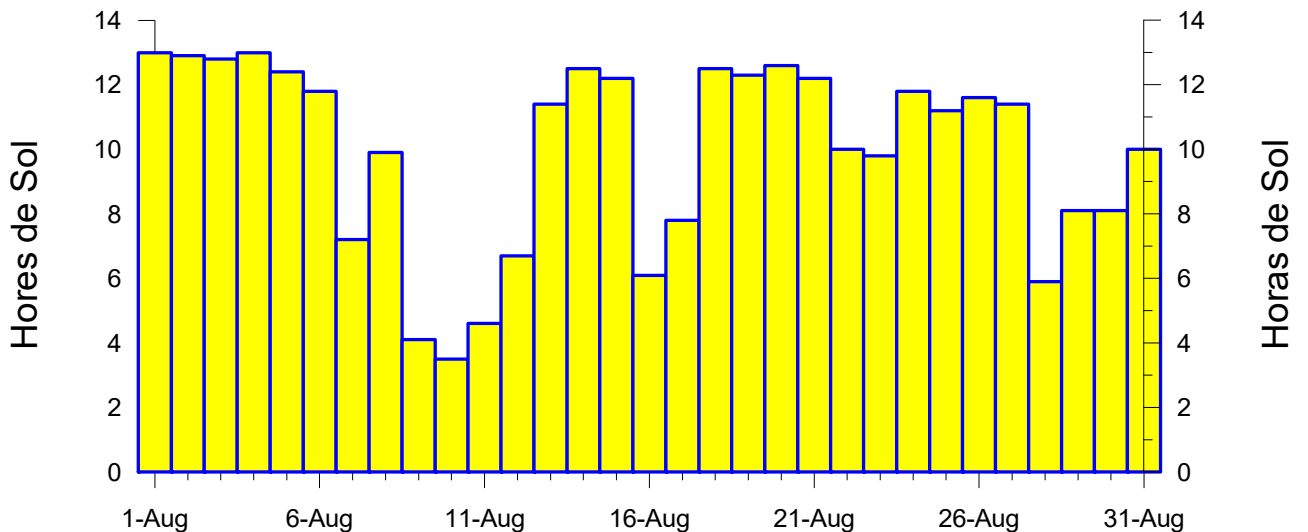
Dia	Precipitació (lt/m <sup>2</sup> )	Duració
1	0.0	0 h 0 m
2	0.0	0 h 0 m
3	0.0	0 h 0 m
4	0.0	0 h 0 m
5	0.0	0 h 0 m
6	0.0	0 h 0 m
7	0.0	0 h 0 m
8	0.0	0 h 0 m
9	36.9	3 h 22 m
10	0.0	0 h 0 m
11	0.0	0 h 0 m
12	1.0	1 h 30 m
13	0.0	0 h 0 m
14	0.0	0 h 0 m
15	0.0	0 h 0 m
16	Ip	0 h 10 m
17	15.4	2 h 0 m
18	0.0	0 h 0 m
19	0.0	0 h 0 m
20	0.0	0 h 0 m
21	0.0	0 h 0 m
22	0.0	0 h 0 m
23	Ip	0 h 10 m
24	0.0	0 h 0 m
25	0.0	0 h 0 m
26	0.0	0 h 0 m
27	0.0	0 h 0 m
28	0.9	0 h 40 m
29	0.0	0 h 0 m
30	0.0	0 h 0 m
31	0.0	0 h 0 m
<b>Dia</b>	<b>Precipitació (lt/m<sup>2</sup>)</b>	<b>Duración</b>

Agost 2018

Agosto 2018



Dia	Velocitat Ràfega Màxima (km/h)	Direcció (°)	Hora
1	33.8	160	14:15
2	35.3	140	14:00
3	35.6	140	15:10
4	34.2	120	14:20
5	36.0	150	14:50
6	39.2	100	14:00
7	44.6	110	13:00
8	45.7	130	15:15
9	45.7	340	11:47
10	32.4	10	07:00
11	36.4	140	11:34
12	48.2	220	17:50
13	38.2	290	23:48
14	47.2	290	01:50
15	36.0	130	14:51
16	32.4	100	12:30
17	42.5	290	23:59
18	42.5	290	00:00
19	33.8	140	14:30
20	35.6	20	09:40
21	35.3	200	15:50
22	35.6	150	12:33
23	34.2	340	23:54
24	54.7	350	05:18
25	67.0	350	01:25
26	32.4	300	02:05
27	34.2	130	15:39
28	41.0	180	13:28
29	31.0	160	13:36
30	38.2	120	14:40
31	31.0	150	15:00
Día	Velocidad Ráfaga Máxima (km/h)	Dirección (°)	Hora



# SETEMBRE 2018 SEPTIEMBRE

Temperatura Màxima Absoluta (°C)	Dia	Mitjana de Màximes (°C)	Temperatura Mínima Absoluta (°C)	Dia	Mitjana de Mínimes (°C)	Temperatura mitjana (°C)
<b>35.0</b>	<b>21</b>	<b>31.2</b>	<b>14.5</b>	<b>28</b>	<b>19.1</b>	<b>24.1</b>
<i>Temperatura Màxima Absoluta (°C)</i>	<i>Día</i>	<i>Media de Màximes (°C)</i>	<i>Temperatura Mínima Absoluta (°C)</i>	<i>Día</i>	<i>Media de Mínimes (°C)</i>	<i>Temperatura Media (°C)</i>

Pressió Màxima Absoluta (hPa)	Dia	Mitjana de Màximes (hPa)	Pressió Mínima Absoluta (hPa)	Dia	Mitjana de Mínimes (hPa)	Pressió mitjana (hPa)
<b>1024.2</b>	<b>26</b>	<b>1014.3</b>	<b>1004.4</b>	<b>3</b>	<b>1011.0</b>	<b>1012.5</b>
<i>Presión Máxima Absoluta (hPa)</i>	<i>Día</i>	<i>Media de Máximas (hPa)</i>	<i>Presión Mínima Absoluta (hPa)</i>	<i>Día</i>	<i>Media de Mínimas (hPa)</i>	<i>Presión Media (hPa)</i>

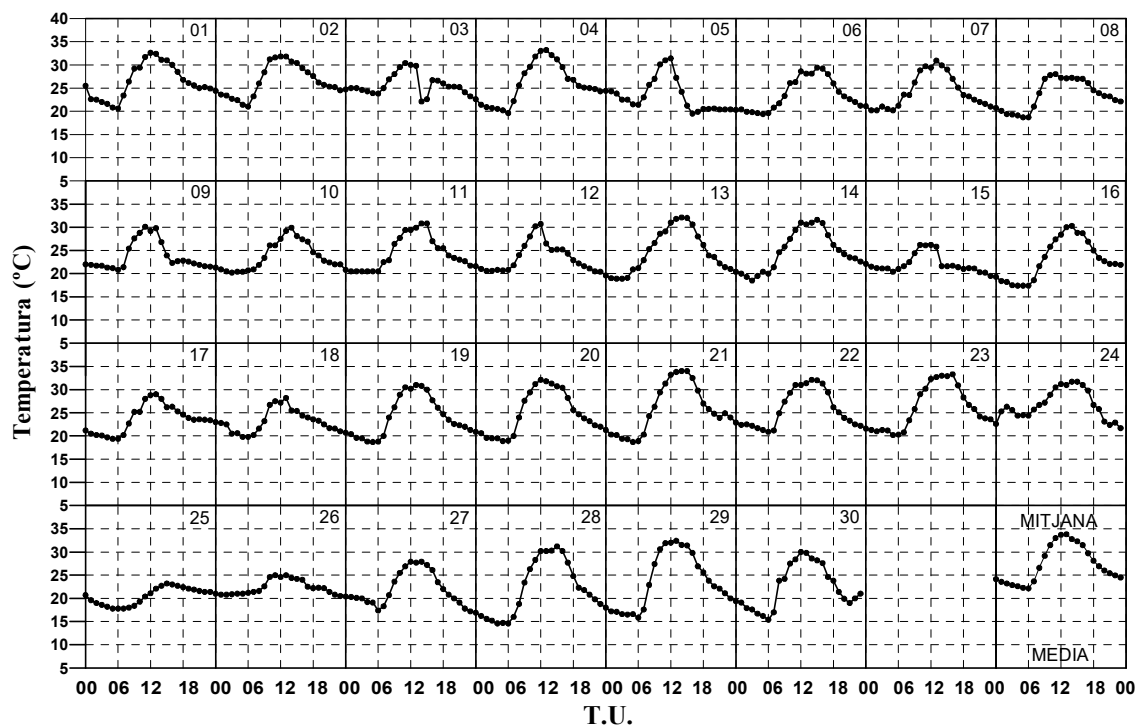
Humitat Rel. Màxima Absoluta (%)	Dia	Mitjana de Màximes (%)	Humitat Rel. Mínima Absoluta (%)	Dia	Mitjana de Mínimes (%)	Humitat Rel. mitjana (%)
<b>100</b>	<b>Var</b>	<b>94</b>	<b>25</b>	<b>24</b>	<b>45</b>	<b>72</b>
<i>Humedad Rel. Máxima Absoluta (%)</i>	<i>Día</i>	<i>Media de Máximas (%)</i>	<i>Humedad Rel. Mínima Absoluta (%)</i>	<i>Día</i>	<i>Media de Mínimas (%)</i>	<i>Humedad Rel. media (%)</i>

Precipitació Màxima en un dia (lt/m <sup>2</sup> )	Dia	Precipitació total (lt/m <sup>2</sup> )	Dies de precipitació
<b>46.2</b>	<b>5</b>	<b>59.4</b>	<b>10</b>
<i>Precipitación Máxima en un día (lt/m<sup>2</sup>)</i>	<i>Día</i>	<i>Precipitación total (lt/m<sup>2</sup>)</i>	<i>Días de precipitación</i>

Velocitat Ràfega Màxima de vent (Km/h)	Direcció	Dia
<b>54.4</b>	<b>WNW</b>	<b>24</b>
<i>Velocidad Ráfega Máxima de viento (Km/h)</i>	<i>Dirección</i>	<i>Día</i>

Insolació total (hores)	(%)
<b>244.3</b>	<b>66</b>
<i>Insolación total (horas)</i>	<i>(%)</i>

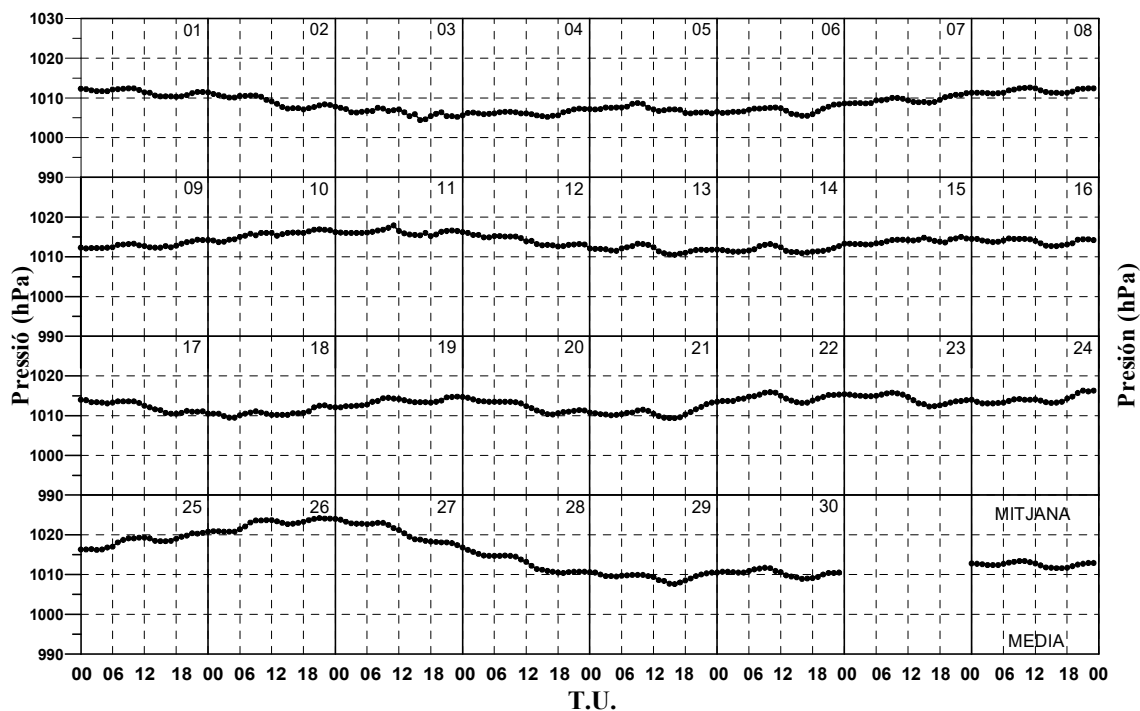




Dia	Temperatura Màxima (°C)	Hora Temperatura Màxima	Temperatura Mínima (°C)	Hora Temperatura Mínima	Temperatura Mitjana (°C)
1	34.3	12:10	20.3	05:40	26.5
2	32.2	10:50	20.8	05:50	26.5
3	31.8	11:20	22.1	14:00	25.8
4	34.2	12:40	19.6	06:00	25.9
5	31.4	11:30	19.5	16:00	23.5
6	30.1	14:50	19.4	05:00	23.7
7	31.5	12:30	20.0	04:30	24.2
8	29.2	10:15	18.7	06:10	23.5
9	31.6	12:50	20.7	06:10	23.8
10	30.5	14:05	20.0	02:40	23.7
11	31.5	14:40	20.5	99:99	24.4
12	31.7	12:05	19.6	24:00	23.4
13	32.6	14:20	18.8	02:40	24.7
14	32.4	14:50	18.5	03:00	24.8
15	26.8	11:50	19.3	24:00	22.1
16	30.9	13:50	17.4	99:99	23.0
17	30.3	11:20	19.4	99:99	23.7
18	29.5	12:10	19.8	99:99	23.2
19	31.5	13:05	18.7	05:00	24.1
20	33.0	12:10	18.8	05:30	24.8
21	35.0	13:50	18.5	05:10	25.7
22	33.1	14:40	20.7	06:30	25.8
23	34.4	13:30	20.0	05:10	26.0
24	32.5	13:40	20.7	24:00	26.7
25	23.7	15:15	17.8	99:99	20.5
26	26.5	11:30	20.4	24:00	22.3
27	29.1	12:30	16.9	24:00	22.0
28	31.7	12:20	14.5	06:20	22.0
29	33.0	12:40	15.8	06:10	23.6
30	31.4	12:50	15.4	06:00	22.4
<b>Día</b>	<b>Temperatura Màxima (°C)</b>	<b>Hora Temperatura Màxima</b>	<b>Temperatura Mínima (°C)</b>	<b>Hora Temperatura Mínima</b>	<b>Temperatura Media (°C)</b>

Setembre 2018

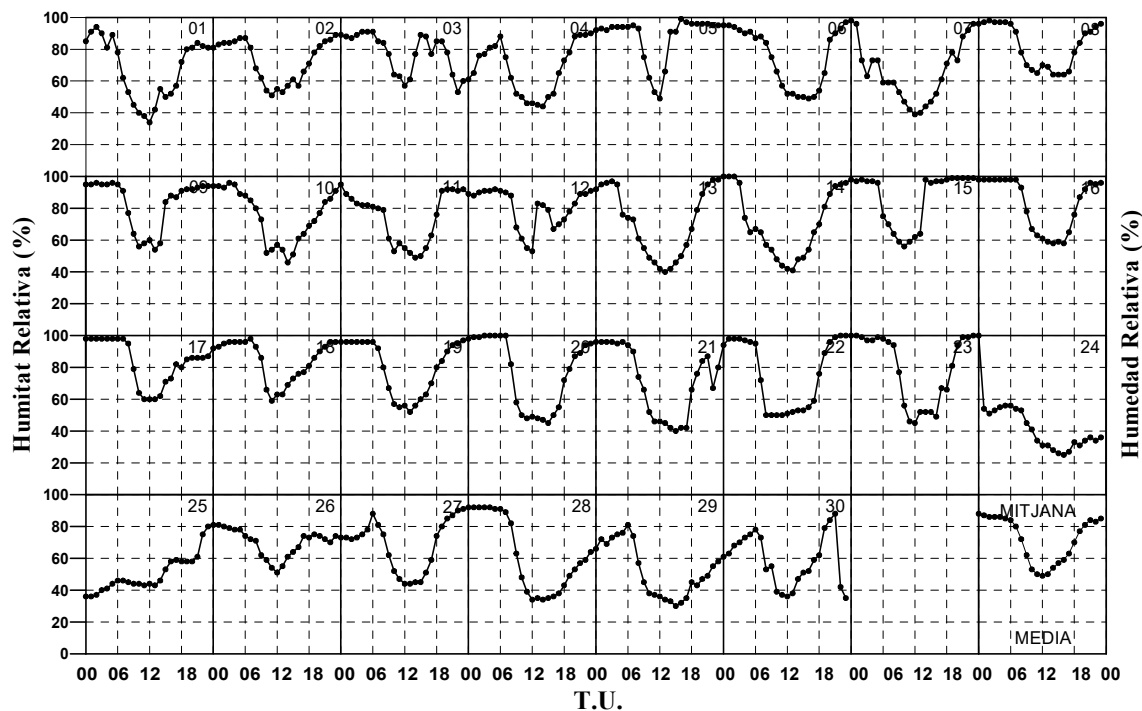
Septiembre 2018



Dia	Pressió Màxima (hPa)	Hora Pressió Màxima	Pressió Mìnima (hPa)	Hora Pressió Mìnima	Pressió Mitjana (hPa)
1	1012.4	99:99	1010.3	18:00	1011.5
2	1011.4	00:00	1007.1	18:00	1009.2
3	1007.8	00:00	1004.4	16:00	1006.3
4	1007.3	22:00	1005.2	16:00	1006.2
5	1008.7	09:00	1006.0	18:30	1007.2
6	1008.6	24:00	1005.4	16:40	1006.8
7	1011.3	24:00	1008.6	99:99	1009.5
8	1012.6	11:00	1011.1	04:00	1011.8
9	1014.4	21:40	1012.1	01:00	1012.8
10	1016.9	21:00	1013.7	02:00	1015.5
11	1018.0	09:50	1015.2	18:00	1016.2
12	1016.2	00:00	1012.1	24:00	1014.2
13	1013.3	09:00	1010.4	14:50	1011.8
14	1013.3	24:00	1010.8	15:50	1011.8
15	1015.1	22:10	1013.1	99:99	1013.9
16	1014.6	07:00	1012.5	14:30	1013.9
17	1014.0	00:00	1010.4	16:30	1012.3
18	1012.6	22:00	1009.3	05:50	1010.7
19	1014.8	23:00	1012.1	99:99	1013.5
20	1014.7	00:00	1010.3	17:00	1012.4
21	1013.5	24:00	1009.3	15:10	1010.7
22	1015.9	10:00	1013.2	16:00	1014.5
23	1015.8	09:00	1012.3	16:00	1014.3
24	1016.3	99:99	1013.1	99:99	1014.1
25	1020.8	24:00	1016.3	99:99	1018.4
26	1024.2	21:00	1020.8	00:00	1022.7
27	1024.0	00:00	1016.8	24:00	1020.9
28	1016.8	00:00	1010.4	19:00	1013.1
29	1010.6	00:00	1007.6	16:00	1009.4
30	1011.7	09:00	1008.9	16:00	1010.3
<b>Día</b>	<b>Presión Máxima (hPa)</b>	<b>Hora Presión Máxima</b>	<b>Presión Mìnima (hPa)</b>	<b>Hora Presión Mìnima</b>	<b>Presión Media (hPa)</b>

Setembre 2018

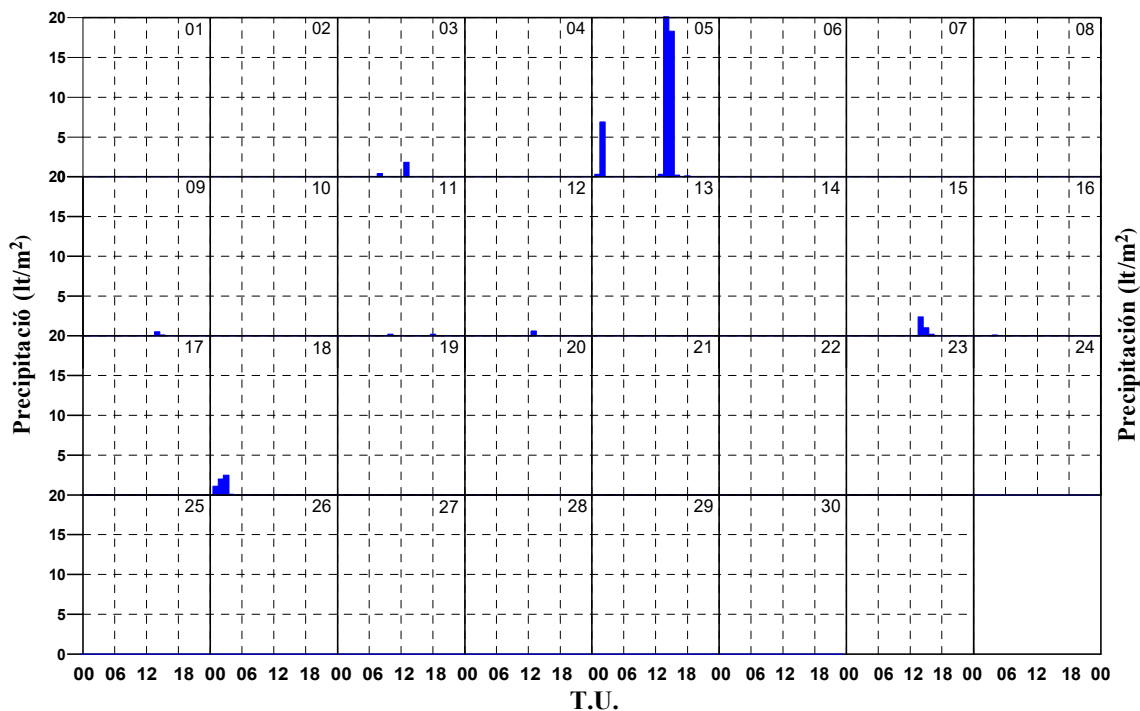
Septiembre 2018



Dia	Humitat Rel. Màxima (%)	Hora Humitat Relativa Màxima	Humitat Rel. Mínima (%)	Hora Humitat Relativa Mínima	Humitat Rel. Mitjana (%)
1	94	02:00	34	12:00	67
2	89	99:99	50	10:40	73
3	93	14:20	50	21:30	78
4	92	24:00	44	14:00	68
5	99	16:00	49	12:00	87
6	98	24:00	49	16:00	75
7	98	00:00	39	12:00	66
8	98	99:99	64	99:99	82
9	96	99:99	54	13:00	83
10	95	99:99	46	14:00	75
11	95	00:00	49	14:00	74
12	92	99:99	52	12:00	80
13	100	24:00	40	13:00	71
14	100	99:99	41	13:00	71
15	99	99:99	56	10:00	86
16	98	99:99	58	99:99	83
17	98	99:99	59	12:50	83
18	98	99:99	62	12:10	85
19	98	24:00	52	13:00	80
20	100	99:99	45	15:00	77
21	96	99:99	40	16:00	71
22	100	99:99	50	99:99	76
23	100	99:99	45	12:00	80
24	100	00:00	25	16:00	43
25	81	24:00	36	00:00	50
26	81	99:99	51	12:00	70
27	92	24:00	43	12:10	69
28	92	99:99	33	12:10	63
29	81	06:00	30	15:00	53
30	89	21:30	31	24:00	59
<b>Día</b>	<b>Humedad Rel. Màxima (%)</b>	<b>Hora Humedad Relativa Màxima</b>	<b>Humedad Rel. Mínima (%)</b>	<b>Hora Humedad Relativa Mínima</b>	<b>Humedad Rel. Media (%)</b>

Setembre 2018

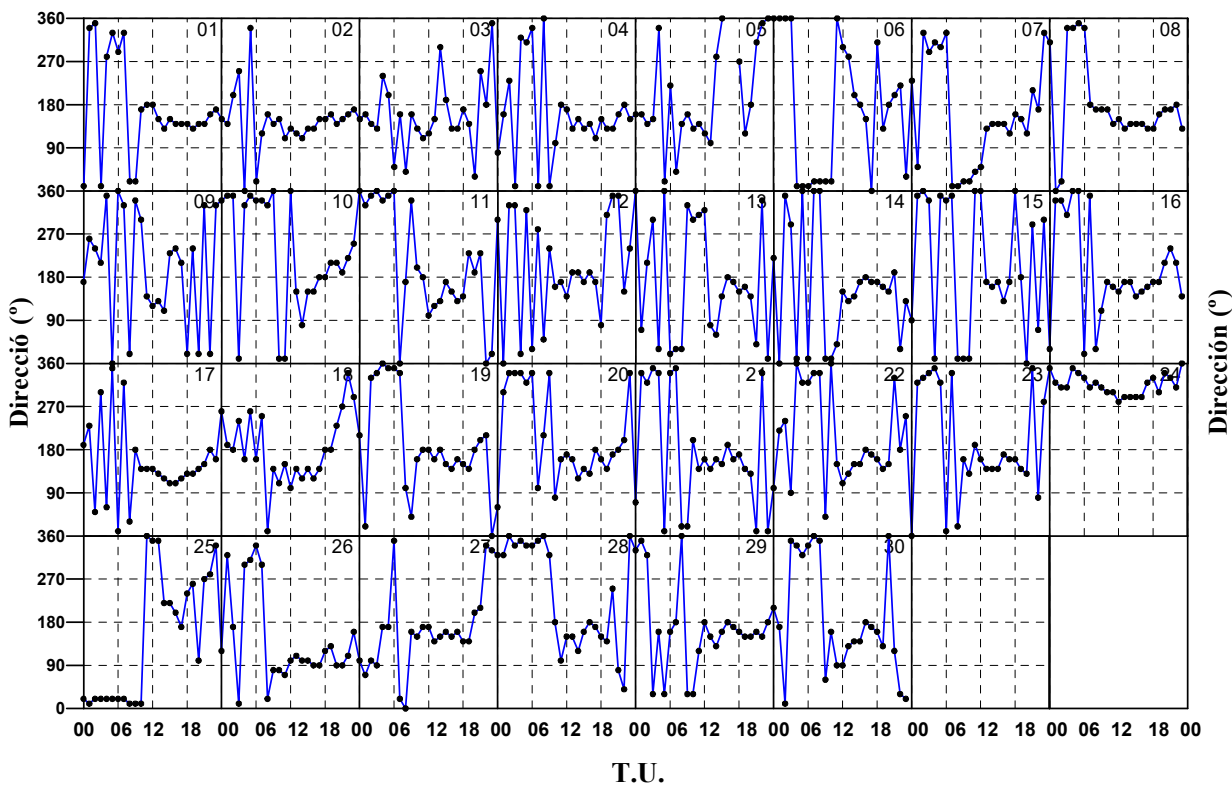
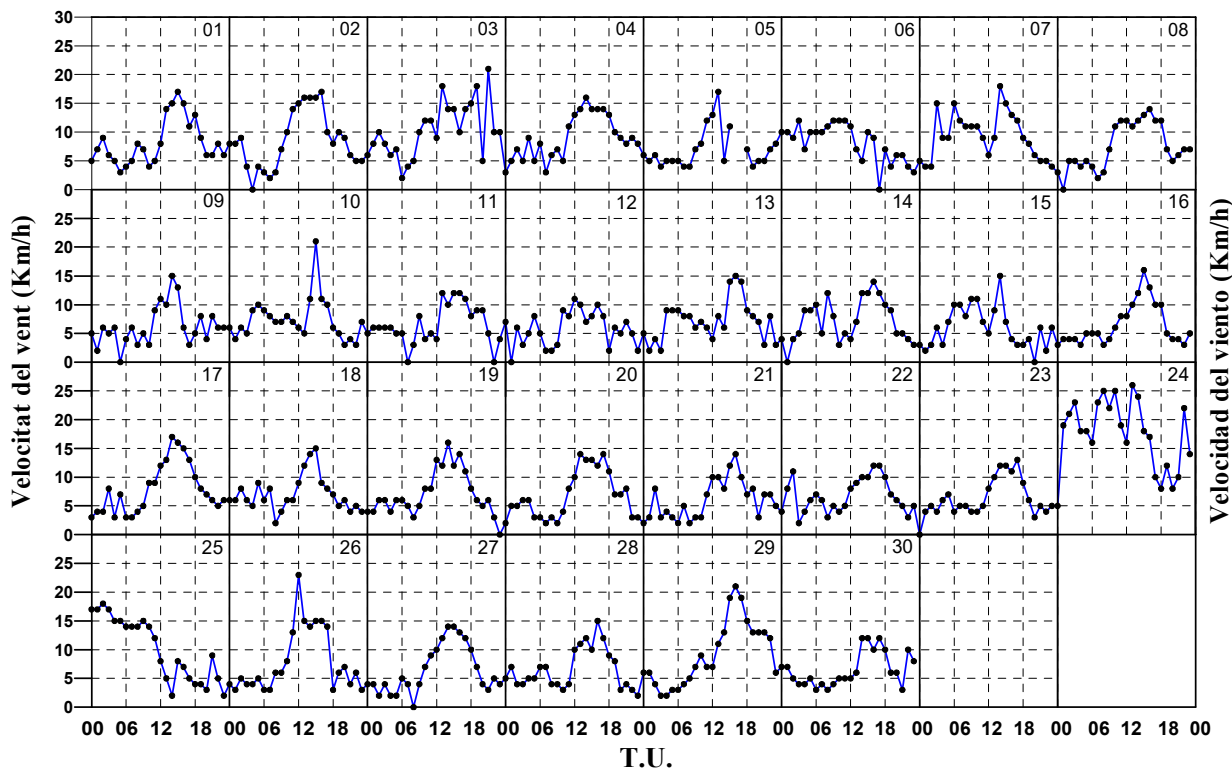
Septiembre 2018



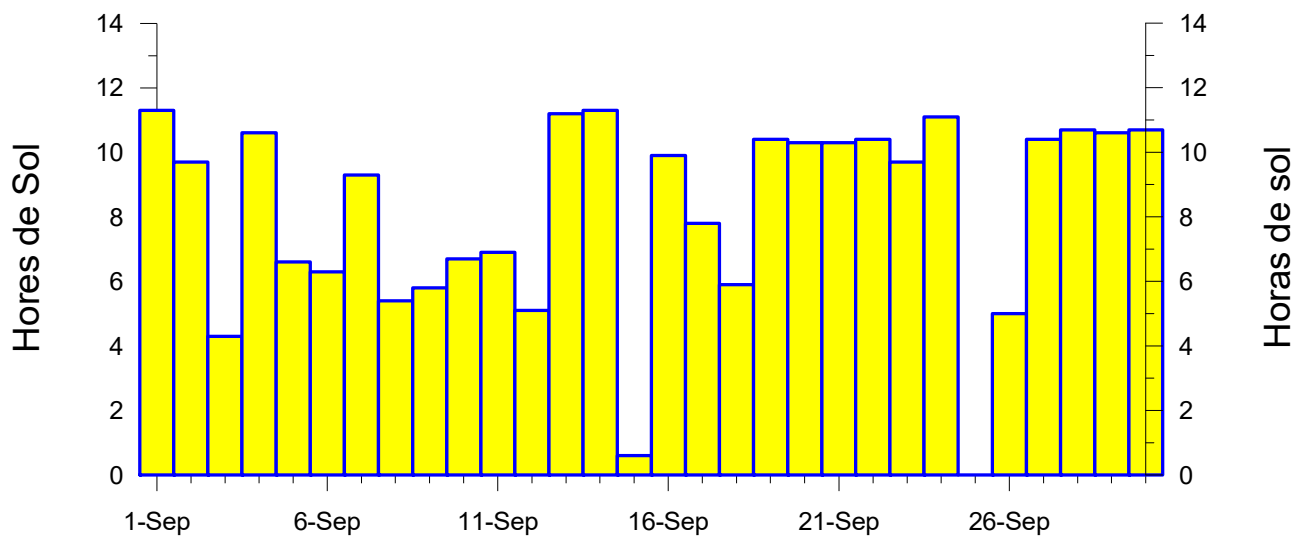
Dia	Precipitació (lt/m²)	Duració
1	0.0	0 h 0 m
2	0.0	0 h 0 m
3	2.2	0 h 20 m
4	0.0	0 h 0 m
5	46.2	4 h 14 m
6	0.0	0 h 0 m
7	0.0	0 h 0 m
8	Ip	0 h 10 m
9	0.6	1 h 10 m
10	0.0	0 h 0 m
11	0.4	0 h 20 m
12	0.6	0 h 20 m
13	0.0	0 h 0 m
14	0.0	0 h 0 m
15	3.6	1 h 20 m
16	0.1	0 h 10 m
17	0.0	0 h 0 m
18	5.7	3 h 10 m
19	0.0	0 h 0 m
20	0.0	0 h 0 m
21	0.0	0 h 0 m
22	0.0	0 h 0 m
23	0.0	0 h 0 m
24	0.0	0 h 0 m
25	0.0	0 h 0 m
26	Ip	0 h 10 m
27	0.0	0 h 0 m
28	0.0	0 h 0 m
29	0.0	0 h 0 m
30	0.0	0 h 0 m
<b>Dia</b>	<b>Precipitación (lt/m²)</b>	<b>Duración</b>

Setembre 2018

Septiembre 2018



Dia	Velocitat Ràfega Màxima (km/h)	Direcció (°)	Hora
1	32.8	380	99:99
2	35.6	100	15:20
3	52.9	160	13:40
4	36.0	120	15:50
5	34.9	10	12:46
6	29.9	10	10:15
7	36.0	340	05:48
8	28.1	130	14:15
9	30.6	230	14:56
10	32.0	150	14:48
11	25.6	80	16:48
12	22.3	230	04:26
13	27.7	180	15:30
14	27.4	120	14:00
15	25.9	360	09:20
16	29.9	160	14:40
17	31.7	VAR	99:99
18	29.2	100	14:20
19	27.4	140	15:22
20	25.6	190	17:05
21	24.5	200	15:56
22	26.6	140	15:17
23	24.1	140	13:27
24	54.4	300	09:06
25	39.2	20	02:41
26	33.5	110	11:56
27	28.4	140	13:30
28	27.7	160	12:30
29	43.2	180	16:10
30	45.4	300	23:59
Día	Velocidad Ráfaga Máxima (km/h)	Dirección (°)	Hora



OCTUBRE

2018

OCTUBRE

Temperatura Màxima Absoluta (°C)	Dia	Mitjana de Màximes (°C)	Temperatura Mínima Absoluta (°C)	Dia	Mitjana de Mínimes (°C)	Temperatura mitjana (°C)
<b>30.6</b>	<b>3</b>	<b>24.2</b>	<b>7.2</b>	<b>30</b>	<b>13.4</b>	<b>18.0</b>
Temperatura Màxima Absoluta (°C)	Día	Media de Màximes (°C)	Temperatura Mínima Absoluta (°C)	Día	Media de Mínimes (°C)	Temperatura Media (°C)

Pressió Màxima Absoluta (hPa)	Dia	Mitjana de Màximes (hPa)	Pressió Mínima Absoluta (hPa)	Dia	Mitjana de Mínimes (hPa)	Pressió mitjana (hPa)
<b>1019.4</b>	<b>23</b>	<b>1010.5</b>	<b>987.3</b>	<b>29</b>	<b>1005.5</b>	<b>1007.9</b>
Presión Máxima Absoluta (hPa)	Día	Media de Máximes (hPa)	Presión Mínima Absoluta (hPa)	Día	Media de Mínimes (hPa)	Presión Media (hPa)

Humitat Rel. Màxima Absoluta (%)	Dia	Mitjana de Màximes (%)	Humitat Rel. Mínima Absoluta (%)	Dia	Mitjana de Mínimes (%)	Humitat Rel. mitjana (%)
<b>100</b>	<b>Var</b>	<b>89</b>	<b>21</b>	<b>2</b>	<b>47</b>	<b>70</b>
Humedad Rel. Màxima Absoluta (%)	Día	Media de Máximes (%)	Humedad Rel. Mínima Absoluta (%)	Día	Media de Mínimes (%)	Humedad Rel. media (%)

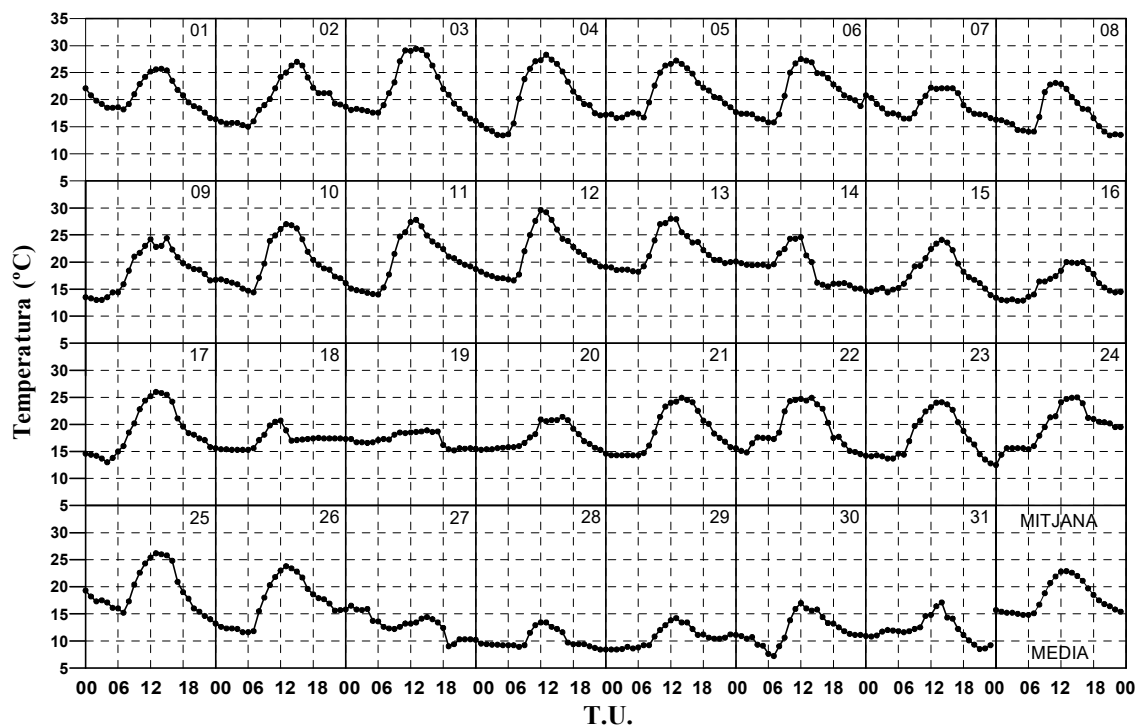
Precipitació Màxima en un dia (lt/m <sup>2</sup> )	Dia	Precipitació total (lt/m <sup>2</sup> )	Dies de precipitació
<b>113.7</b>	<b>19</b>	<b>237.4</b>	<b>12</b>
Precipitación Máxima en un día (lt/m <sup>2</sup> )	Día	Precipitación total (lt/m <sup>2</sup> )	Días de precipitación

Velocitat Ràfega Màxima de vent (Km/h)	Direcció	Dia
<b>89.6</b>	<b>WNW</b>	<b>29</b>
Velocidad Ráfega Máxima de viento (Km/h)	Dirección	Día

Insolació total (hores)	(%)
<b>207.3</b>	<b>61</b>
Insolación total (horas)	(%)

Octubre 2018

Octubre 2018

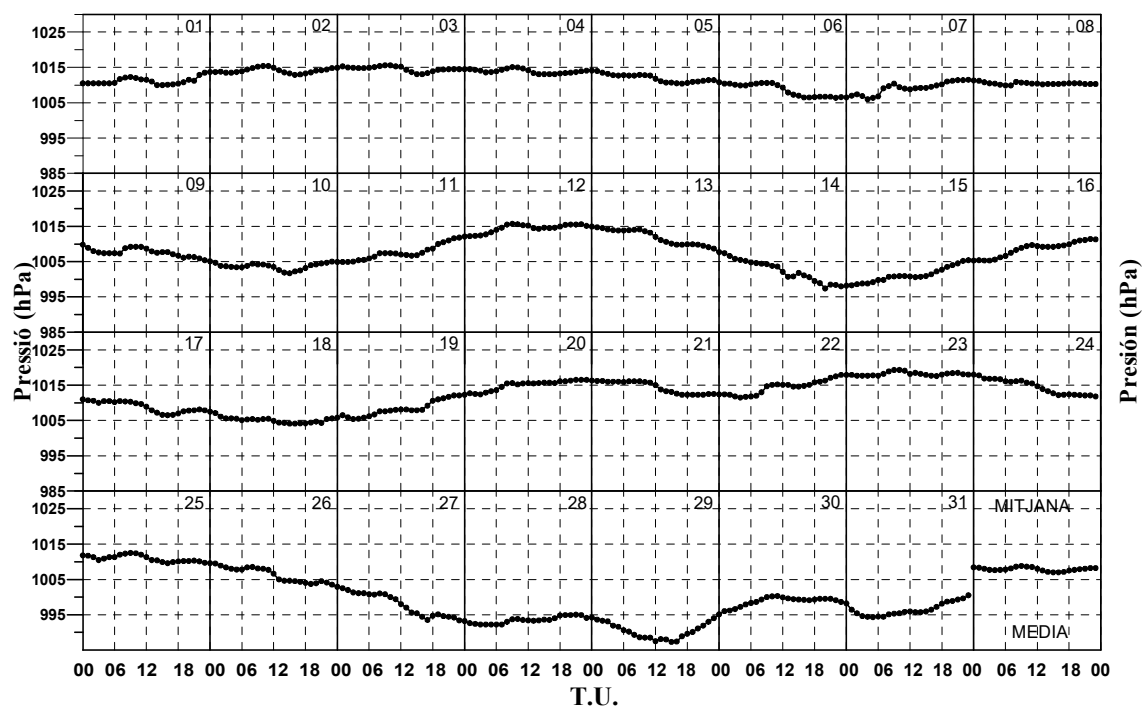


Dia	Temperatura Maxima (C)	Hora Temperatura Maxima	Temperatura Mınima (C)	Hora Temperatura Mınima	Temperatura Mitjana (C)
1	26.2	13:50	16.4	24:00	20.9
2	27.0	14:40	14.9	99:99	20.1
3	30.6	13:10	16.1	24:00	21.9
4	28.9	13:10	13.4	05:00	20.2
5	28.2	13:10	16.6	06:30	21.1
6	28.2	13:15	15.5	06:40	21.0
7	23.3	24:00	16.3	13:05	19.1
8	24.5	12:30	13.4	21:00	17.2
9	25.2	15:15	13.0	02:10	18.5
10	27.6	12:50	14.1	06:30	19.8
11	28.6	12:50	14.0	06:00	20.2
12	30.0	12:30	16.4	06:50	21.6
13	29.4	11:50	18.2	06:00	21.9
14	25.3	11:50	14.6	24:00	19.0
15	24.8	14:10	13.4	24:00	17.9
16	20.3	13:10	12.7	04:10	15.9
17	26.7	13:40	13.0	04:00	19.0
18	21.5	11:25	15.3	99:99	17.1
19	19.2	16:50	15.2	20:20	17.2
20	22.4	16:20	14.6	24:00	17.5
21	25.3	14:30	14.3	99:99	18.7
22	25.5	12:10	14.2	24:00	19.1
23	24.4	18:10	12.4	23:50	17.7
24	25.2	13:40	12.5	00:00	19.4
25	26.6	14:50	13.2	24:00	19.5
26	24.5	13:20	11.4	05:50	17.1
27	16.6	01:30	9.0	19:00	13.1
28	14.3	12:30	8.4	99:99	10.2
29	14.6	12:50	8.4	99:99	10.7
30	17.8	11:50	7.2	07:00	12.0
31	17.5	13:30	8.4	21:00	12.0
<b>Dıa</b>	<b>Temperatura Maxima (C)</b>	<b>Hora Temperatura Maxima</b>	<b>Temperatura Mınima (C)</b>	<b>Hora Temperatura Mınima</b>	<b>Temperatura Media (C)</b>



Octubre 2018

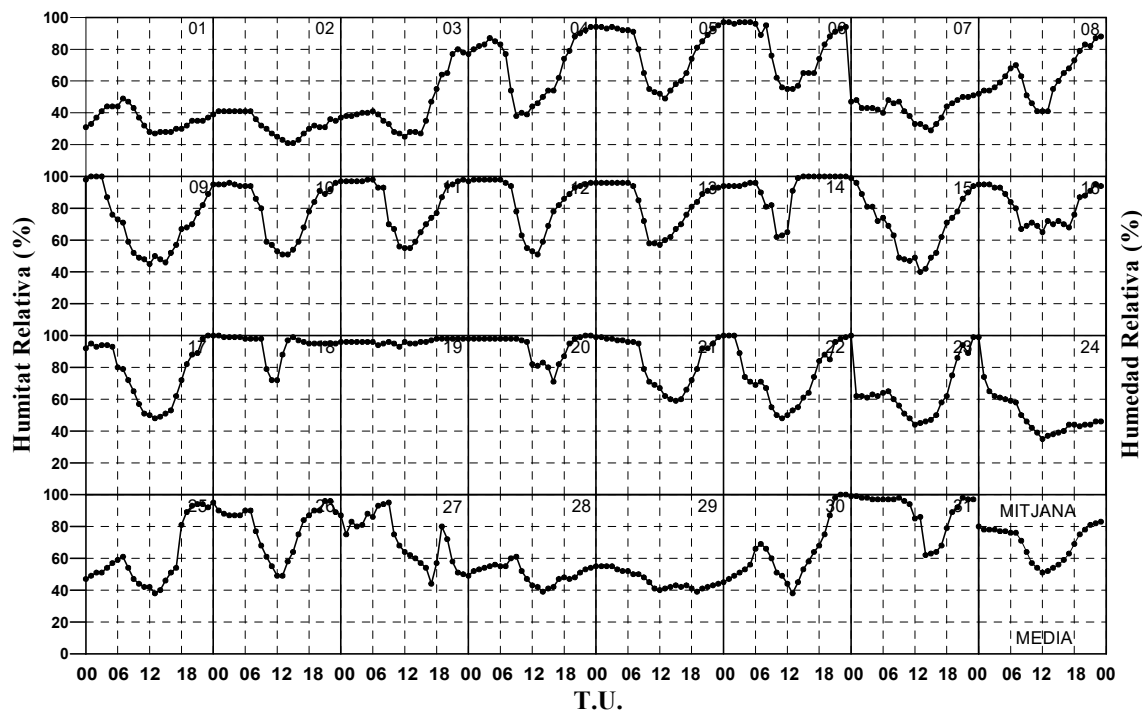
Octubre 2018



Dia	Pressió Màxima (hPa)	Hora Pressió Màxima	Pressió Mínima (hPa)	Hora Pressió Mínima	Pressió Mitjana (hPa)
1	1013.7	24:00	1010.0	99:99	1011.1
2	1015.4	99:99	1012.8	16:30	1014.1
3	1015.7	09:40	1013.1	99:99	1014.6
4	1015.1	09:00	1013.1	99:99	1013.9
5	1014.1	00:00	1010.4	17:00	1012.0
6	1010.8	00:00	1006.4	22:00	1008.7
7	1011.5	23:00	1006.0	04:00	1009.0
8	1011.3	00:00	1009.9	99:99	1010.5
9	1009.8	00:00	1005.1	24:00	1007.7
10	1005.1	00:00	1001.7	15:00	1003.7
11	1012.1	24:00	1004.9	99:99	1007.5
12	1015.7	09:00	1012.1	00:00	1014.4
13	1014.9	00:00	1007.7	24:00	1012.0
14	1007.7	00:00	997.4	20:00	1002.6
15	1005.4	23:00	998.2	00:00	1001.1
16	1011.5	22:20	1005.3	99:99	1008.5
17	1011.0	00:00	1006.5	16:00	1008.9
18	1007.5	00:00	1004.1	99:99	1005.2
19	1012.3	24:00	1005.4	03:00	1008.2
20	1016.6	22:10	1012.3	00:00	1014.9
21	1016.7	07:30	1012.3	99:99	1014.5
22	1018.3	24:00	1011.5	04:00	1014.3
23	1019.4	10:10	1017.7	99:99	1018.2
24	1018.0	00:00	1011.7	22:50	1014.6
25	1012.5	09:00	1009.6	99:99	1010.9
26	1009.6	00:00	1002.9	24:00	1006.4
27	1002.9	00:00	993.2	24:00	998.1
28	995.8	20:40	991.9	02:10	993.5
29	995.1	24:00	987.3	15:00	990.4
30	1000.4	10:10	995.1	00:00	998.7
31	1000.7	24:00	994.3	05:00	996.5
<b>Día</b>	<b>Presión Máxima (hPa)</b>	<b>Hora Presión Máxima</b>	<b>Presión Mínima (hPa)</b>	<b>Hora Presión Mínima</b>	<b>Presión Media (hPa)</b>

Octubre 2018

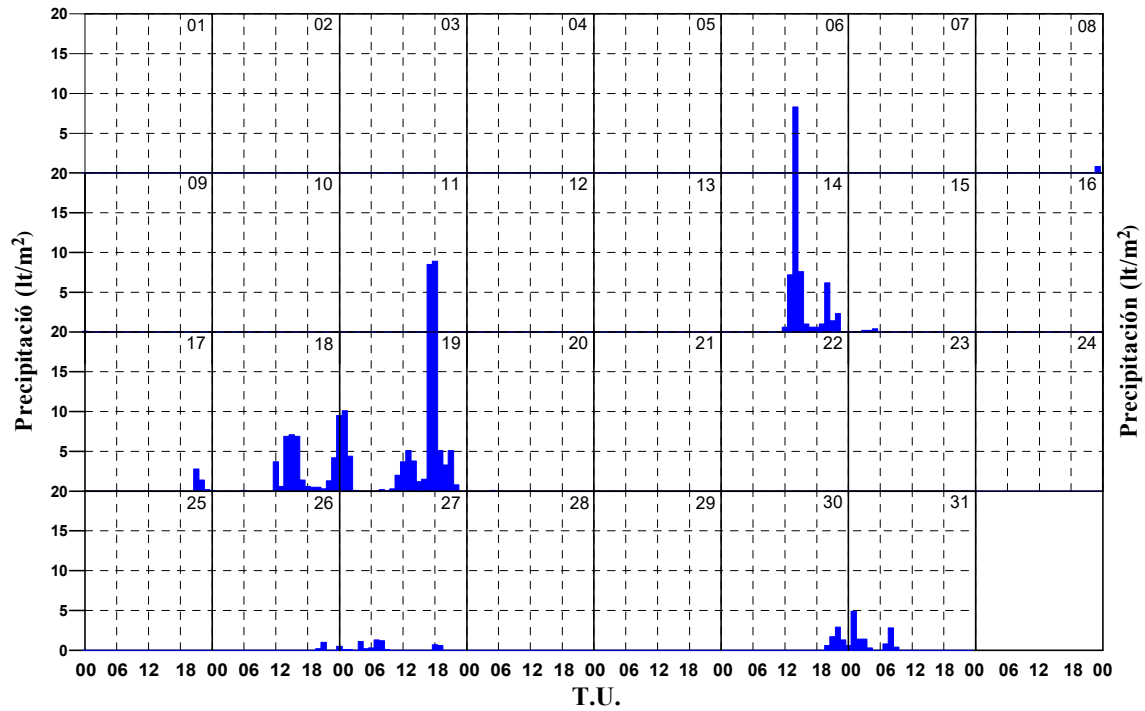
Octubre 2018



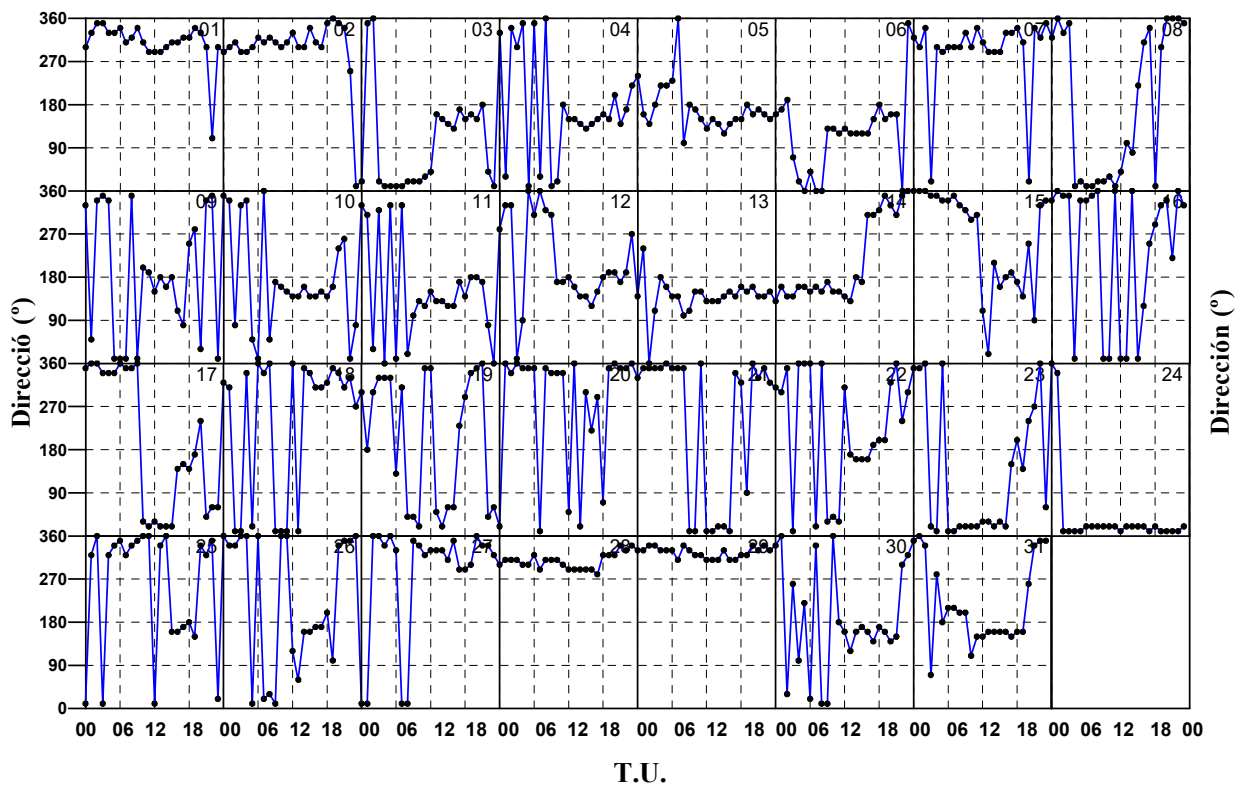
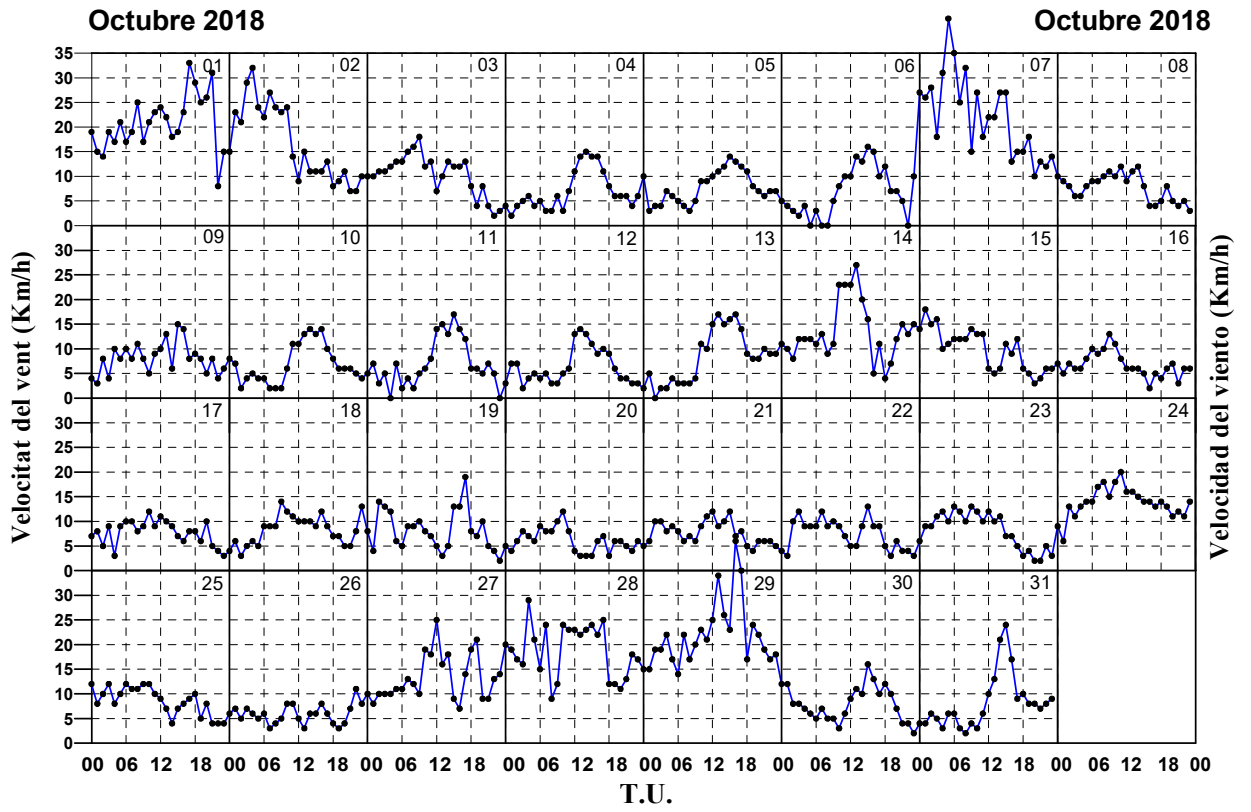
Dia	Humitat Rel. Màxima (%)	Hora Humitat Relativa Màxima	Humitat Rel. Mínima (%)	Hora Humitat Relativa Mínima	Humitat Rel. Mitjana (%)
1	49	07:00	27	13:00	36
2	41	09:00	21	09:00	33
3	80	22:00	25	12:00	44
4	94	09:00	37	10:30	69
5	95	23:00	49	13:00	77
6	97	09:00	54	13:10	81
7	52	24:00	29	15:00	42
8	98	24:00	39	12:30	62
9	100	09:00	45	12:00	69
10	97	24:00	50	14:10	79
11	98	09:00	55	09:00	83
12	98	09:00	51	13:00	84
13	96	09:00	57	12:00	82
14	100	09:00	62	10:00	92
15	99	00:00	40	13:00	69
16	95	09:00	67	16:40	81
17	100	09:00	48	13:00	75
18	100	09:00	70	11:50	94
19	98	09:00	91	11:40	96
20	100	09:00	71	16:00	93
21	100	24:00	59	15:00	83
22	100	09:00	48	11:00	75
23	100	00:00	44	12:00	65
24	99	00:00	35	12:00	51
25	95	24:00	37	14:10	60
26	96	09:00	49	09:00	79
27	95	09:00	44	17:00	71
28	61	09:00	39	14:00	50
29	55	09:00	39	19:00	46
30	100	09:00	37	12:10	62
31	99	09:00	62	14:00	89
<b>Día</b>	<b>Humedad Rel. Màxima (%)</b>	<b>Hora Humedad Relativa Màxima</b>	<b>Humedad Rel. Mínima (%)</b>	<b>Hora Humedad Relativa Mínima</b>	<b>Humedad Rel. Media (%)</b>

Octubre 2018

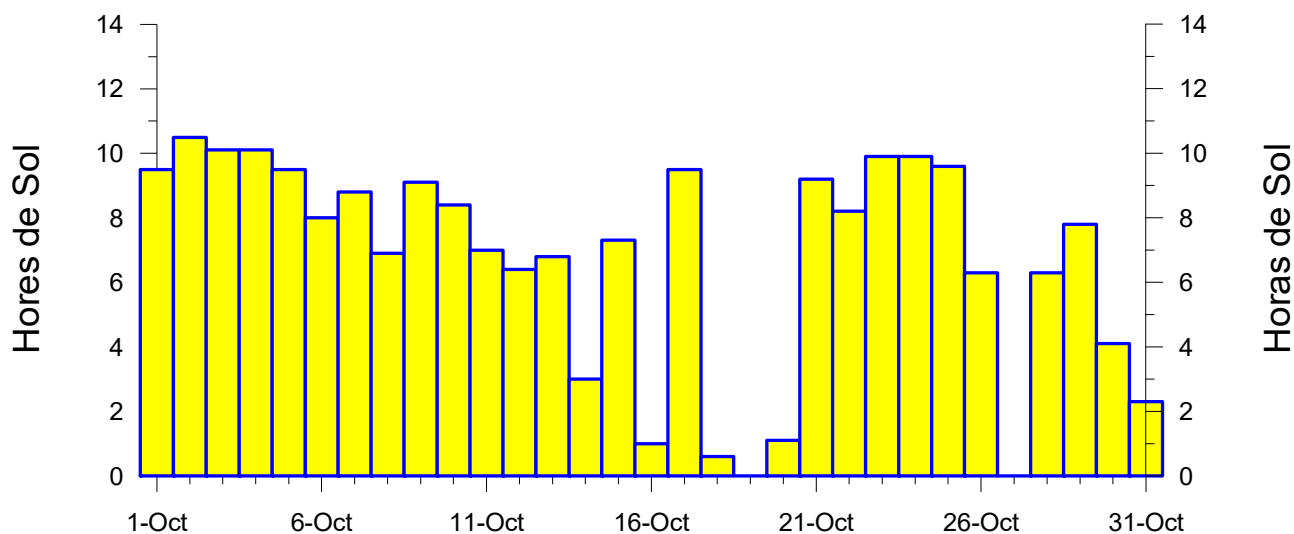
Octubre 2018



Dia	Precipitació (lt/m <sup>2</sup> )	Duració
1	0.0	0 h 0 m
2	0.0	0 h 0 m
3	0.0	0 h 0 m
4	0.0	0 h 0 m
5	0.0	0 h 0 m
6	0.0	0 h 0 m
7	0.0	0 h 0 m
8	0.8	0 h 30 m
9	0.1	0 h 30 m
10	0.0	0 h 0 m
11	0.0	0 h 0 m
12	0.0	0 h 0 m
13	0.0	0 h 0 m
14	56.8	10 h 50 m
15	0.8	0 h 30 m
16	0.0	0 h 0 m
17	4.4	1 h 50 m
18	34.2	13 h 50 m
19	113.7	15 h 50 m
20	0.1	0 h 30 m
21	0.0	0 h 0 m
22	0.0	0 h 0 m
23	0.0	0 h 0 m
24	0.0	0 h 0 m
25	0.0	0 h 0 m
26	1.2	1 h 5 m
27	6.2	4 h 50 m
28	0.0	0 h 0 m
29	0.0	0 h 0 m
30	6.5	5 h 20 m
31	12.6	4 h 10 m
<b>Dia</b>	<b>Precipitació (lt/m<sup>2</sup>)</b>	<b>Duración</b>



Dia	Velocitat Ràfega Màxima (km/h)	Direcció (°)	Hora
1	73.8	290	19:50
2	64.4	290	04:10
3	42.8	360	08:57
4	29.5	140	15:17
5	28.1	120	13:48
6	54.4	280	23:47
7	72.0	300	04:43
8	34.2	110	13:16
9	27.7	100	15:55
10	33.8	120	15:32
11	33.5	130	15:00
12	27.7	130	14:20
13	32.8	130	13:20
14	50.0	140	13:00
15	52.2	300	09:10
16	27.4	10	09:10
17	26.6	40	12:42
18	31.0	360	08:47
19	35.3	40	16:04
20	26.6	330	09:43
21	28.1	360	12:26
22	24.1	150	14:59
23	29.9	30	10:38
24	42.8	10	09:24
25	28.1	20	03:20
26	20.5	360	22:30
27	50.8	300	17:20
28	54.4	300	04:00
29	89.6	280	17:10
30	46.4	290	00:00
31	45.7	160	14:22
Día	Velocidad Ráfaga Máxima (km/h)	Dirección (°)	Hora



# NOVEMBRE 2018 NOVIEMBRE

Temperatura Màxima Absoluta (°C)	Dia	Mitjana de Màximes (°C)	Temperatura Mínima Absoluta (°C)	Dia	Mitjana de Mínimes (°C)	Temperatura mitjana (°C)
<b>23.7</b>	<b>11</b>	<b>18.0</b>	<b>4.5</b>	<b>29</b>	<b>9.3</b>	<b>13.0</b>
Temperatura Màxima Absoluta (°C)	Día	Media de Máximas (°C)	Temperatura Mínima Absoluta (°C)	Día	Media de Mínimas (°C)	Temperatura Media (°C)

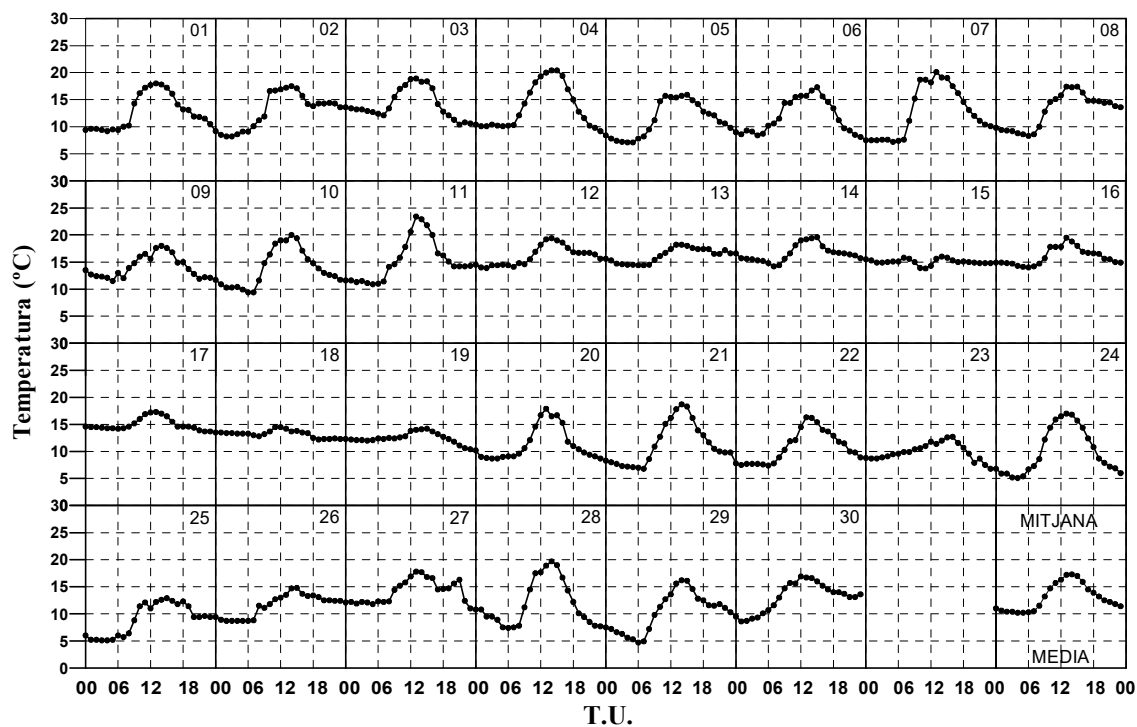
Pressió Màxima Absoluta (hPa)	Dia	Mitjana de Màximes (hPa)	Pressió Mínima Absoluta (hPa)	Dia	Mitjana de Mínimes (hPa)	Pressió mitjana (hPa)
<b>1019.8</b>	<b>13</b>	<b>1011.3</b>	<b>993.3</b>	<b>20</b>	<b>1005.7</b>	<b>1008.4</b>
Presión Máxima Absoluta (hPa)	Día	Media de Máximas (hPa)	Presión Mínima Absoluta (hPa)	Día	Media de Mínimas (hPa)	Presión Media (hPa)

Humitat Rel. Màxima Absoluta (%)	Dia	Mitjana de Màximes (%)	Humitat Rel. Mínima Absoluta (%)	Dia	Mitjana de Mínimes (%)	Humitat Rel. mitjana (%)
Humedad Rel. Màxima Absoluta (%)	Día	Media de Máximas (%)	Humedad Rel. Mínima Absoluta (%)	Día	Media de Mínimas (%)	Humedad Rel. media (%)

Precipitació Màxima en un dia (lt/m <sup>2</sup> )	Dia	Precipitació total (lt/m <sup>2</sup> )	Dies de precipitació
<b>66.8</b>	<b>15</b>	<b>134.1</b>	<b>16 + 2 Ip</b>
Precipitación Máxima en un día (lt/m <sup>2</sup> )	Día	Precipitación total (lt/m <sup>2</sup> )	Días de precipitación

Velocitat Ràfega Màxima de vent (Km/h)	Direcció	Dia
<b>82.1</b>	<b>W</b>	<b>26</b>
Velocidad Ráfaga Máxima de viento (Km/h)	Dirección	Día

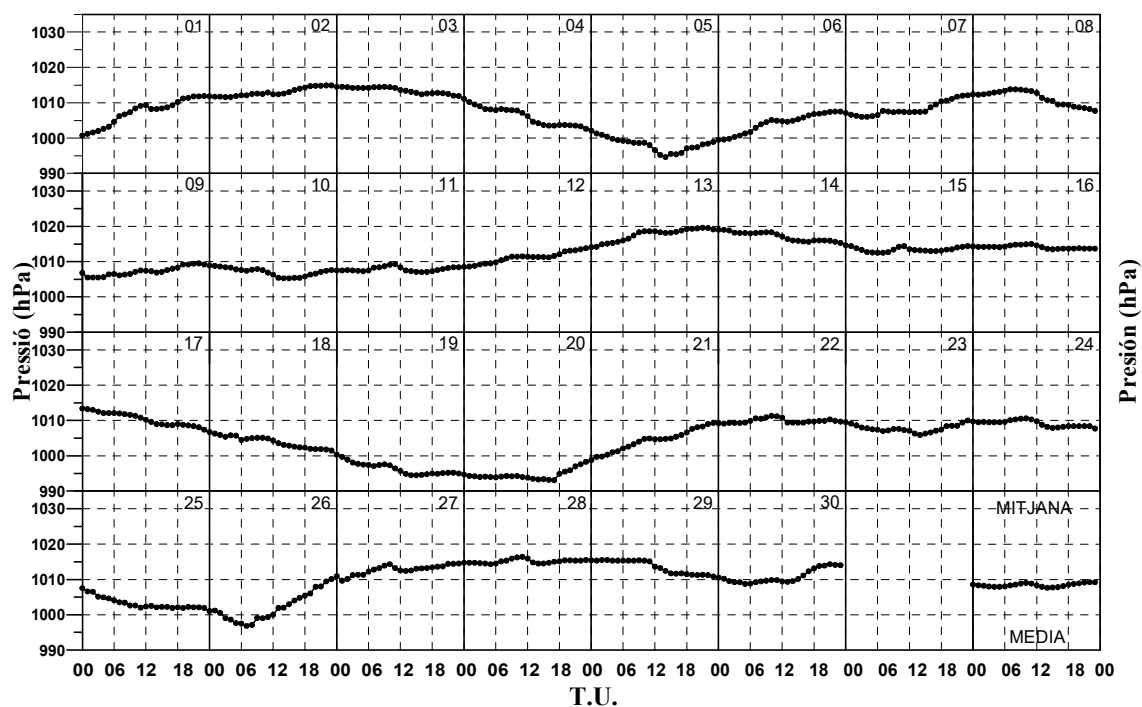
Insolació total (hores)	(%)
<b>127.4</b>	<b>43</b>
Insolación total (horas)	(%)



Dia	Temperatura Maxima ( °C)	Hora Temperatura Maxima	Temperatura Mınima ( °C)	Hora Temperatura Mınima	Temperatura Mitjana ( °C)
1	18.4	12:40	8.4	04:20	12.8
2	18.2	13:10	8.2	09:09	12.9
3	19.5	13:10	10.4	24:00	14.2
4	21.1	14:40	8.4	24:00	13.7
5	16.2	14:50	6.8	04:40	11.3
6	17.4	15:10	7.5	24:00	11.9
7	20.6	13:40	7.0	05:30	12.7
8	17.7	12:50	8.1	06:10	12.9
9	18.3	15:20	11.4	05:10	14.1
10	21.0	14:10	9.1	06:30	13.8
11	23.7	13:20	10.6	06:10	15.3
12	19.9	13:50	13.8	01:50	16.1
13	18.6	13:20	14.3	06:20	16.2
14	21.0	13:20	14.2	07:00	16.6
15	16.5	14:30	13.8	11:00	15.1
16	19.9	12:40	14.0	06:40	16.0
17	18.0	12:40	13.5	24:00	15.0
18	14.5	09:09	12.2	19:00	13.2
19	14.6	14:40	10.2	24:00	12.5
20	18.5	12:05	8.3	24:00	11.4
21	19.5	14:20	6.8	07:00	11.4
22	17.0	13:40	7.1	06:40	10.8
23	13.0	15:50	6.7	23:50	9.9
24	17.7	13:50	5.0	04:20	10.0
25	13.4	14:50	4.9	03:40	9.0
26	15.0	09:09	8.6	06:40	11.5
27	18.1	14:10	10.4	23:20	14.1
28	20.6	13:40	7.0	07:00	11.9
29	16.4	14:10	4.5	06:10	10.3
30	17.2	11:50	8.6	01:00	13.1
<b>Dıa</b>	<b>Temperatura Maxima ( °C)</b>	<b>Hora Temperatura Maxima</b>	<b>Temperatura Mınima ( °C)</b>	<b>Hora Temperatura Mınima</b>	<b>Temperatura Media ( °C)</b>

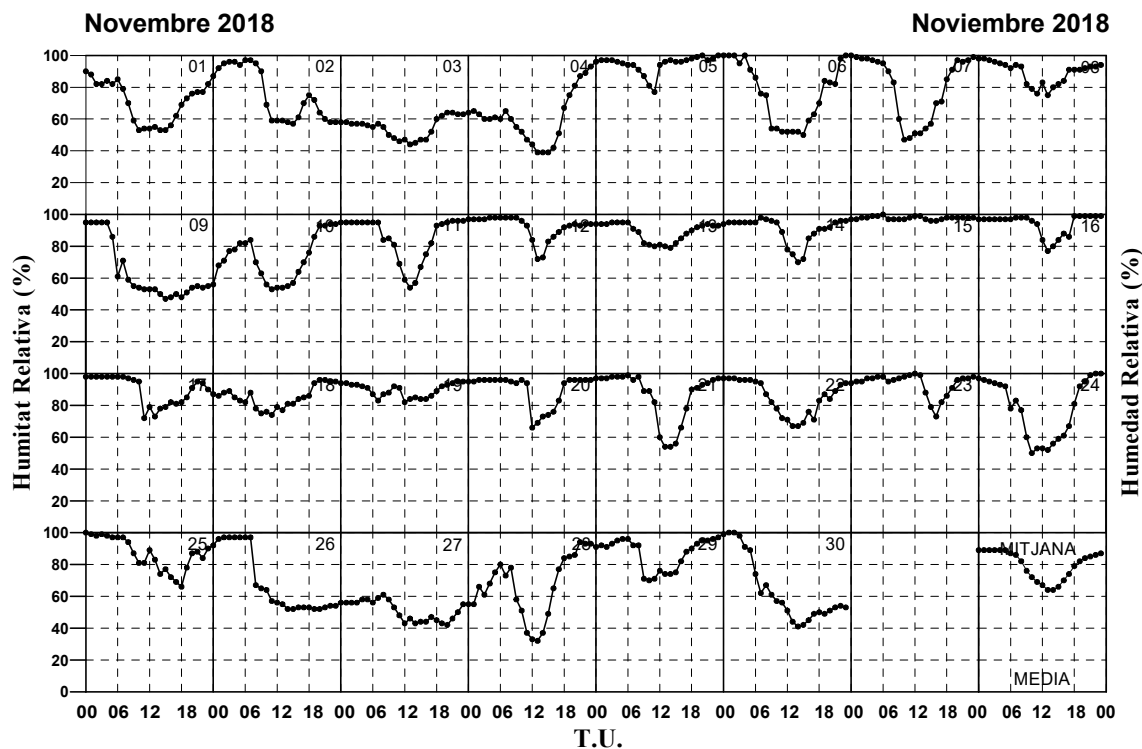
Novembre 2018

Noviembre 2018



Dia	Pressió Màxima (hPa)	Hora Pressió Màxima	Pressió Míxima (hPa)	Hora Pressió Míxima	Pressió Mitjana (hPa)
1	1011.9	23:00	1000.7	00:00	1007.3
2	1014.9	99:99	1011.6	99:99	1013.0
3	1014.5	99:99	1011.1	24:00	1013.5
4	1011.1	00:00	1002.1	24:00	1006.2
5	1002.1	00:00	994.6	14:00	998.2
6	1007.5	99:99	999.5	00:00	1004.1
7	1012.4	24:00	1006.0	99:99	1008.2
8	1013.9	08:30	1006.8	24:00	1011.4
9	1009.5	22:00	1005.2	01:20	1007.3
10	1008.9	00:00	1005.3	99:99	1007.1
11	1009.3	11:00	1007.0	16:00	1007.8
12	1014.1	24:00	1008.5	00:00	1011.1
13	1019.8	21:30	1014.1	00:00	1017.5
14	1019.0	99:99	1014.6	24:00	1017.1
15	1014.6	00:00	1012.5	99:99	1013.5
16	1015.0	11:00	1013.4	24:00	1014.1
17	1013.4	00:00	1006.7	24:00	1010.5
18	1006.7	00:00	1000.3	24:00	1004.0
19	1000.3	00:00	994.5	99:99	996.5
20	998.8	24:00	993.3	14:00	994.6
21	1009.3	23:00	998.8	00:00	1004.2
22	1011.3	10:00	1009.1	01:00	1009.9
23	1010.0	23:00	1005.8	14:10	1007.8
24	1010.7	10:20	1007.5	24:00	1009.1
25	1007.5	00:00	1000.7	23:20	1003.3
26	1010.9	24:00	998.0	07:30	1002.1
27	1014.8	23:50	1009.6	01:00	1012.7
28	1016.4	11:00	1014.3	05:00	1015.1
29	1015.5	99:99	1010.5	24:00	1013.6
30	1014.3	21:00	1009.1	04:20	1010.8
<b>Día</b>	<b>Presión Máxima (hPa)</b>	<b>Hora Presión Máxima</b>	<b>Presión Míxima (hPa)</b>	<b>Hora Presión Míxima</b>	<b>Presión Media (hPa)</b>

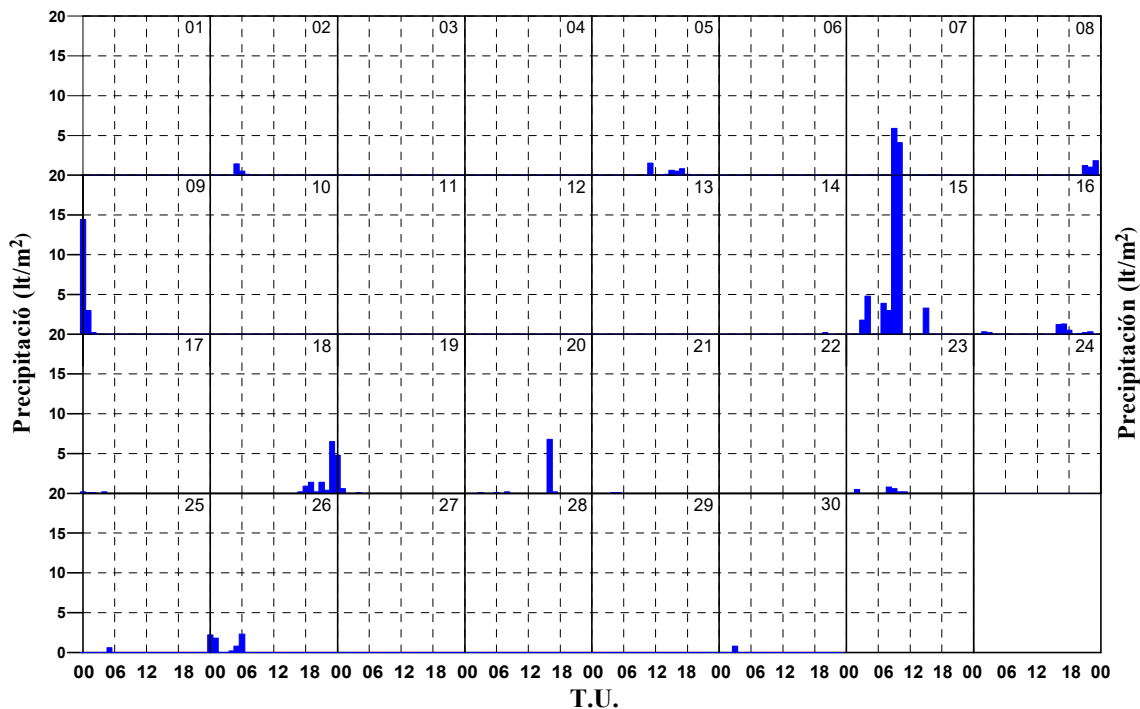




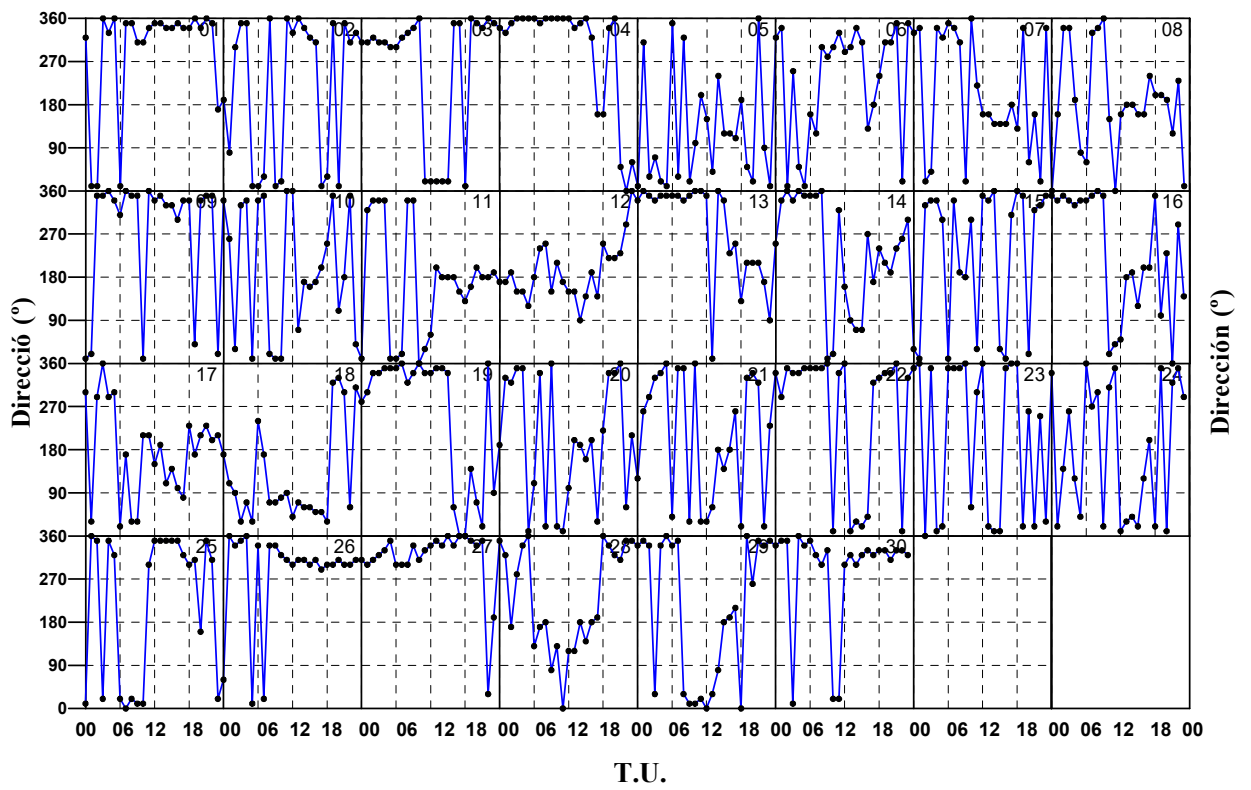
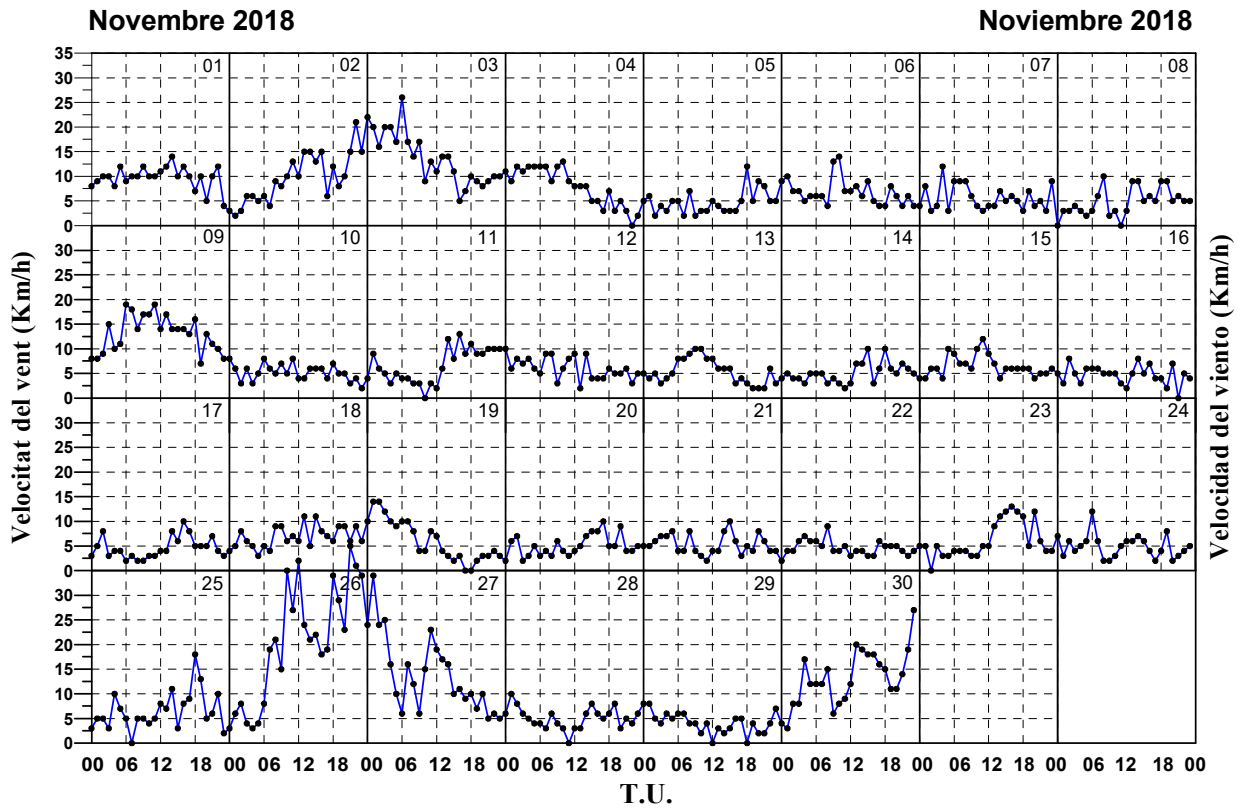
Dia	Humitat Rel. Màxima (%)	Hora Humitat Relativa Màxima	Humitat Rel. Mínima (%)	Hora Humitat Relativa Mínima	Humitat Rel. Mitjana (%)
1	90	00:00	53	99:99	71
2	96	99:99	57	15:00	76
3	64	99:99	44	13:00	55
4	96	24:00	38	15:40	61
5	100	99:99	77	11:00	95
6	100	99:99	52	99:99	76
7	100	00:00	47	10:00	80
8	98	99:99	72	09:50	89
9	95	99:99	47	15:00	64
10	95	24:00	53	11:00	72
11	97	24:00	53	12:50	85
12	98	99:99	69	12:40	92
13	95	99:99	78	13:40	89
14	97	24:00	70	14:00	90
15	100	06:00	96	99:99	98
16	99	99:99	77	13:00	94
17	98	99:99	73	13:00	90
18	95	99:99	74	11:00	85
19	95	99:99	82	12:00	90
20	97	24:00	66	12:00	90
21	99	06:00	53	13:20	86
22	97	99:99	65	13:10	85
23	100	12:00	73	16:00	94
24	100	99:99	49	13:20	78
25	100	00:00	64	17:50	87
26	97	99:99	51	14:50	69
27	61	08:00	41	14:30	51
28	94	21:00	32	13:00	66
29	99	24:00	70	10:00	87
30	100	99:99	41	14:00	64
<b>Día</b>	<b>Humedad Rel. Màxima (%)</b>	<b>Hora Humedad Relativa Màxima</b>	<b>Humedad Rel. Mínima (%)</b>	<b>Hora Humedad Relativa Mínima</b>	<b>Humedad Rel. Media (%)</b>

Novembre 2018

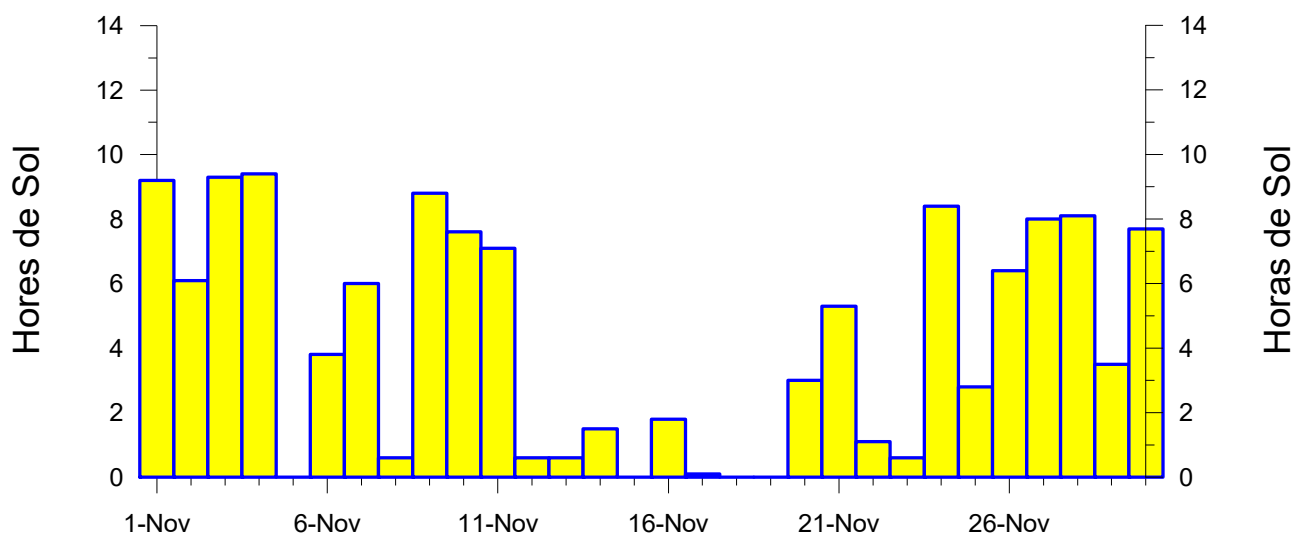
Noviembre 2018



Dia	Precipitació (lt/m <sup>2</sup> )	Duració
1	0.0	0 h 0 m
2	2.0	2 h 0 m
3	0.0	0 h 0 m
4	0.0	0 h 0 m
5	3.6	3 h 52 m
6	0.0	0 h 0 m
7	0.0	0 h 0 m
8	4.0	3 h 10 m
9	17.6	1 h 30 m
10	0.0	0 h 0 m
11	0.0	0 h 0 m
12	0.1 boira/niebla	0 h 0 m
13	Ip	0 h 10 m
14	0.2	0 h 40 m
15	66.8	4 h 50 m
16	4.1	2 h 22 m
17	0.6	1 h 40 m
18	11.0	4 h 20 m
19	5.5	2 h 50 m
20	7.4	3 h 20 m
21	0.2	0 h 10 m
22	0.0	0 h 0 m
23	2.3	2 h 10 m
24	0.0	0 h 0 m
25	0.6	0 h 30 m
26	7.3	2 h 40 m
27	0.0	0 h 0 m
28	0.0	0 h 0 m
29	0.0	0 h 0 m
30	0.8	0 h 40 m
<b>Dia</b>	<b>Precipitación (lt/m<sup>2</sup>)</b>	<b>Duración</b>



Dia	Velocitat Ràfega Màxima (km/h)	Direcció (°)	Hora
1	33.8	340	13:48
2	43.6	320	23:46
3	57.2	320	00:44
4	28.4	350	09:50
5	20.5	360	19:40
6	33.1	260	09:26
7	19.8	340	03:57
8	20.2	190	13:00
9	52.2	340	08:10
10	18.4	20	10:20
11	24.5	180	14:00
12	20.2	90	13:50
13	24.5	330	10:00
14	23.4	110	13:00
15	24.1	340	07:40
16	19.8	140	14:15
17	18.7	100	16:28
18	31.0	70	12:40
19	28.1	350	06:53
20	31.0	300	16:19
21	16.6	VAR	99:99
22	20.5	360	07:10
23	25.9	350	14:40
24	22.0	VAR	99:99
25	26.3	360	12:20
26	82.1	280	22:30
27	70.6	320	01:30
28	17.3	310	01:06
29	16.9	350	00:08
30	63.4	350	23:16
Día	Velocidad Ráfaga Máxima (km/h)	Dirección (°)	Hora



# DESEMBRE 2018 DICIEMBRE

Temperatura Màxima Absoluta (°C)	Dia	Mitjana de Màximes (°C)	Temperatura Mínima Absoluta (°C)	Dia	Mitjana de Mínimes (°C)	Temperatura mitjana (°C)
<b>22.5</b>	<b>4</b>	<b>2.0</b>	<b>18</b>	<b>17.4</b>	<b>6.9</b>	<b>11.6</b>
Temperatura Màxima Absoluta (°C)	Día	Media de Máximas (°C)	Temperatura Mínima Absoluta (°C)	Día	Media de Mínimas (°C)	Temperatura Media (°C)

Pressió Màxima Absoluta (hPa)	Dia	Mitjana de Màximes (hPa)	Pressió Mínima Absoluta (hPa)	Dia	Mitjana de Mínimes (hPa)	Pressió mitjana (hPa)
<b>1024.1</b>	<b>Var</b>	<b>1019.6</b>	<b>997.2</b>	<b>13</b>	<b>1015.6</b>	<b>1017.6</b>
Presión Máxima Absoluta (hPa)	Día	Media de Máximas (hPa)	Presión Mínima Absoluta (hPa)	Día	Media de Mínimas (hPa)	Presión Media (hPa)

Humitat Rel. Màxima Absoluta (%)	Dia	Mitjana de Màximes (%)	Humitat Rel. Mínima Absoluta (%)	Dia	Mitjana de Mínimes (%)	Humitat Rel. mitjana (%)
<b>100</b>	<b>Var</b>	<b>94</b>	<b>34</b>	<b>9</b>	<b>53</b>	<b>73</b>
Humedad Rel. Máxima Absoluta (%)	Día	Media de Máximas (%)	Humedad Rel. Mínima Absoluta (%)	Día	Media de Mínimas (%)	Humedad Rel. media (%)

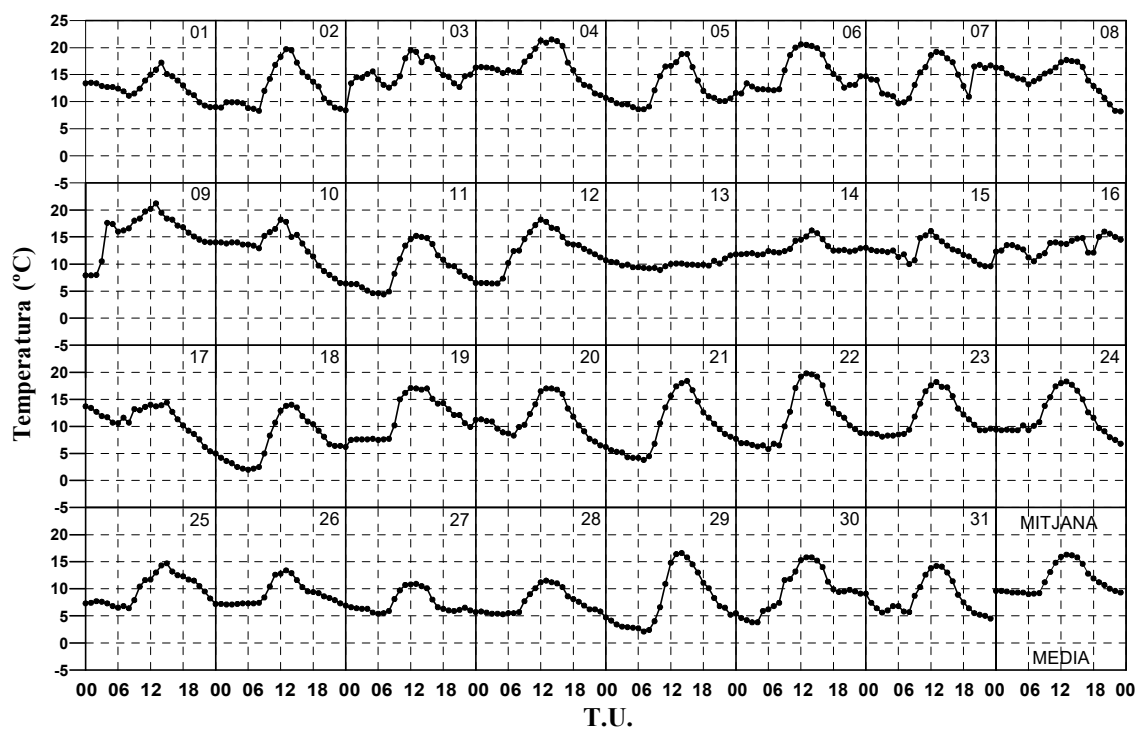
Precipitació Màxima en un dia (lt/m <sup>2</sup> )	Dia	Precipitació total (lt/m <sup>2</sup> )	Dies de precipitació
<b>6.5</b>	<b>13</b>	<b>7.1</b>	<b>2 + 2 Ip</b>
Precipitación Máxima en un día (lt/m <sup>2</sup> )	Día	Precipitación total (lt/m <sup>2</sup> )	Días de precipitación

Velocitat Ràfega Màxima de vent (Km/h)	Direcció	Dia
<b>74.9</b>	<b>NW</b>	<b>8</b>
Velocidad Ráfaga Máxima de viento (Km/h)	Dirección	Día

Insolació total (hores)	(%)
<b>189.9</b>	<b>66</b>
Insolación total (horas)	(%)

Desembre 2018

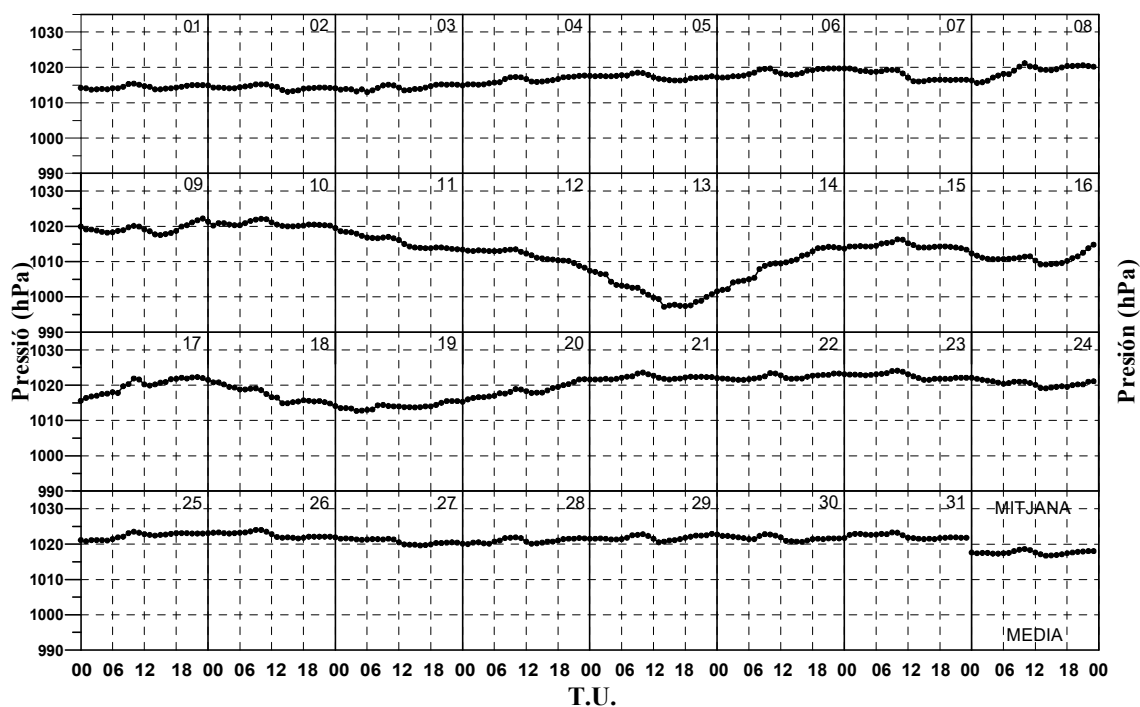
Diciembre 2018



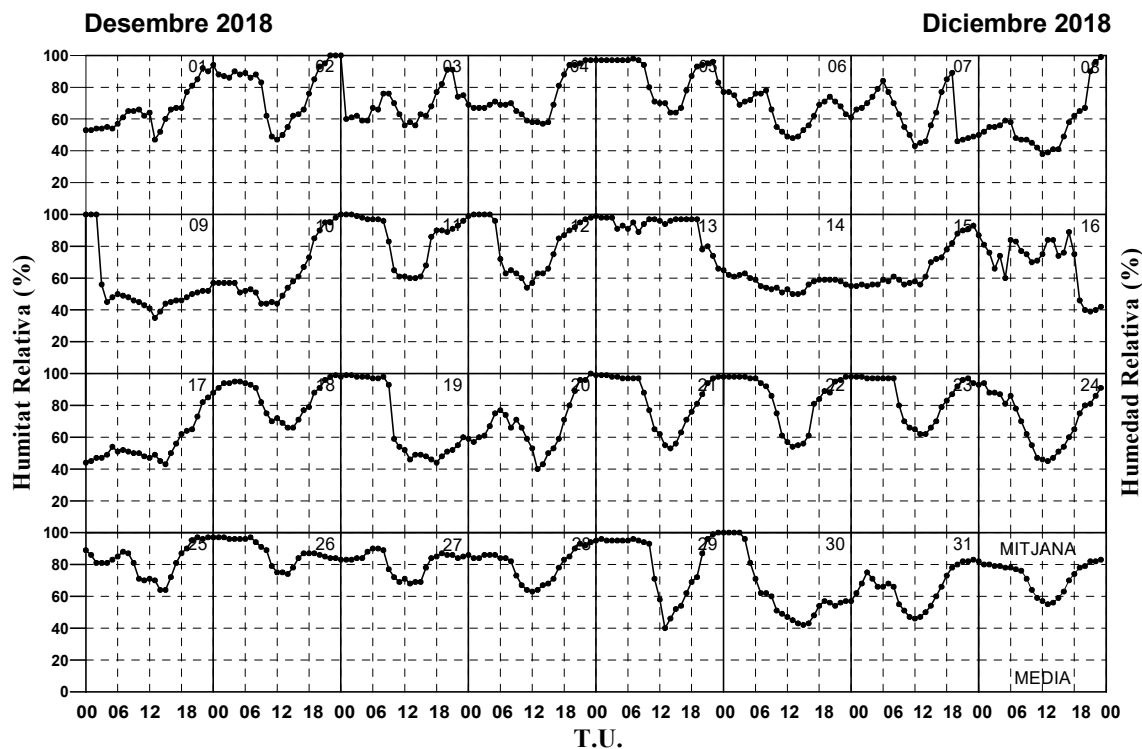
Dia	Temperatura Maxima ( °C)	Hora Temperatura Maxima	Temperatura Mınima ( °C)	Hora Temperatura Mınima	Temperatura Mitjana ( °C)
1	18.0	13:50	9.0	99:99	12.8
2	20.7	13:10	8.3	08:00	12.3
3	20.5	11:50	8.4	00:00	15.0
4	22.5	13:10	10.7	24:00	16.7
5	19.0	14:30	8.6	06:30	12.3
6	21.5	12:20	11.2	07:20	15.2
7	20.0	13:40	9.2	06:40	14.5
8	18.0	11:50	7.6	23:10	14.2
9	21.5	12:50	7.6	00:10	15.8
10	19.9	12:40	6.4	24:00	13.1
11	15.8	12:50	4.4	07:00	9.2
12	18.7	11:50	6.2	01:50	12.3
13	11.7	24:00	8.9	10:00	10.0
14	16.3	14:05	11.7	04:00	13.0
15	17.0	11:20	9.6	99:99	12.3
16	16.0	20:00	10.2	06:50	13.4
17	14.4	14:40	5.0	24:00	11.4
18	14.8	12:20	2.0	06:00	7.3
19	17.5	12:30	6.2	00:00	11.6
20	17.6	99:99	6.2	24:00	11.5
21	19.2	15:10	3.8	06:40	9.8
22	20.1	13:10	5.5	06:40	11.5
23	18.6	13:30	8.0	99:99	11.7
24	18.8	12:50	6.7	22:40	11.9
25	15.3	14:50	6.1	06:40	9.9
26	14.0	13:30	7.0	03:20	9.1
27	11.5	13:10	5.4	06:00	7.4
28	11.7	12:50	4.7	24:00	7.6
29	17.0	14:05	2.1	07:05	7.9
30	15.8	99:99	3.5	03:50	9.6
31	14.6	13:10	4.5	99:99	8.4
<b>Dıa</b>	<b>Temperatura Maxima ( °C)</b>	<b>Hora Temperatura Maxima</b>	<b>Temperatura Mınima ( °C)</b>	<b>Hora Temperatura Mınima</b>	<b>Temperatura Media ( °C)</b>

Desembre 2018

Diciembre 2018



Dia	Pressió Màxima (hPa)	Hora Pressió Màxima	Pressió Mínima (hPa)	Hora Pressió Mínima	Pressió Mitjana (hPa)
1	1015.4	10:00	1013.7	02:00	1014.4
2	1015.3	10:30	1013.1	15:00	1014.3
3	1015.2	99:99	1013.0	06:00	1014.2
4	1017.7	23:00	1014.9	00:00	1016.3
5	1018.5	09:00	1016.3	99:99	1017.3
6	1019.8	99:99	1017.0	01:10	1018.6
7	1019.7	99:99	1015.9	14:40	1017.8
8	1021.2	10:00	1015.3	01:20	1019.0
9	1022.2	23:00	1017.4	14:40	1019.2
10	1022.1	10:00	1019.5	24:00	1020.7
11	1019.5	00:00	1013.4	24:00	1015.8
12	1013.5	10:00	1007.4	24:00	1011.8
13	1007.4	00:00	997.2	14:00	1001.3
14	1014.2	21:00	1001.6	00:00	1008.8
15	1016.3	10:00	1012.3	24:00	1014.5
16	1015.6	24:00	1009.1	13:20	1011.0
17	1022.3	22:00	1015.6	00:00	1019.8
18	1021.5	00:00	1014.1	24:00	1017.5
19	1015.5	99:99	1012.7	04:00	1014.0
20	1021.7	23:00	1015.3	00:00	1018.3
21	1023.6	10:00	1021.6	99:99	1022.2
22	1023.4	10:00	1021.5	99:99	1022.3
23	1024.1	10:00	1021.5	99:99	1022.6
24	1022.1	00:00	1019.1	14:00	1020.5
25	1023.5	10:00	1020.8	01:00	1022.3
26	1024.1	09:30	1021.6	17:00	1022.7
27	1021.9	00:00	1019.6	16:00	1020.8
28	1021.9	10:00	1020.0	01:00	1020.9
29	1022.9	23:00	1020.5	13:00	1021.8
30	1022.8	09:00	1020.6	16:00	1021.7
31	1023.3	09:00	1021.4	99:99	1022.2
<b>Día</b>	<b>Presión Máxima (hPa)</b>	<b>Hora Presión Máxima</b>	<b>Presión Mínima (hPa)</b>	<b>Hora Presión Mínima</b>	<b>Presión Media (hPa)</b>

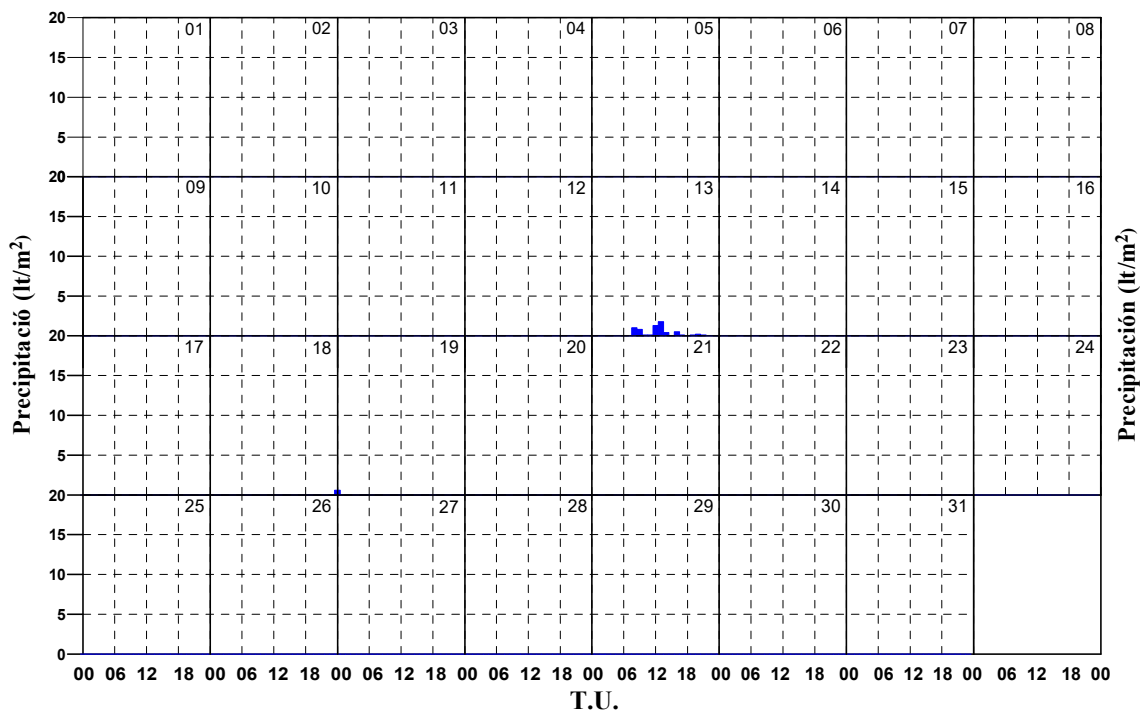


Dia	Humitat Rel. Màxima (%)	Hora Humitat Relativa Màxima	Humitat Rel. Mínima (%)	Hora Humitat Relativa Mínima	Humitat Rel. Mitjana (%)
1	94	24:00	47	13:00	64
2	100	99:99	46	13:00	78
3	100	00:00	55	12:50	70
4	97	99:99	57	14:00	73
5	97	99:99	63	14:30	87
6	80	07:30	47	14:10	66
7	94	19:00	42	13:10	63
8	100	24:00	38	12:00	57
9	100	99:99	34	13:30	53
10	100	24:00	43	12:40	62
11	100	99:99	59	13:20	85
12	100	99:99	54	11:00	81
13	99	99:99	65	24:00	92
14	65	00:00	55	24:00	57
15	93	23:00	53	04:40	66
16	87	00:00	39	21:00	70
17	88	24:00	43	15:00	55
18	99	23:00	63	14:05	85
19	99	99:99	46	13:00	70
20	100	23:00	40	13:00	68
21	99	99:99	52	14:10	84
22	98	99:99	54	13:00	84
23	98	99:99	62	99:99	85
24	94	01:00	45	13:00	71
25	97	99:99	63	14:20	82
26	97	99:99	74	14:00	88
27	91	07:30	68	13:00	81
28	95	24:00	63	12:00	80
29	100	99:99	90	13:00	81
30	100	99:99	42	15:00	64
31	83	23:00	46	12:00	65
<b>Día</b>	<b>Humedad Rel. Màxima (%)</b>	<b>Hora Humedad Relativa Màxima</b>	<b>Humedad Rel. Mínima (%)</b>	<b>Hora Humedad Relativa Mínima</b>	<b>Humedad Rel. Media (%)</b>



Desembre 2018

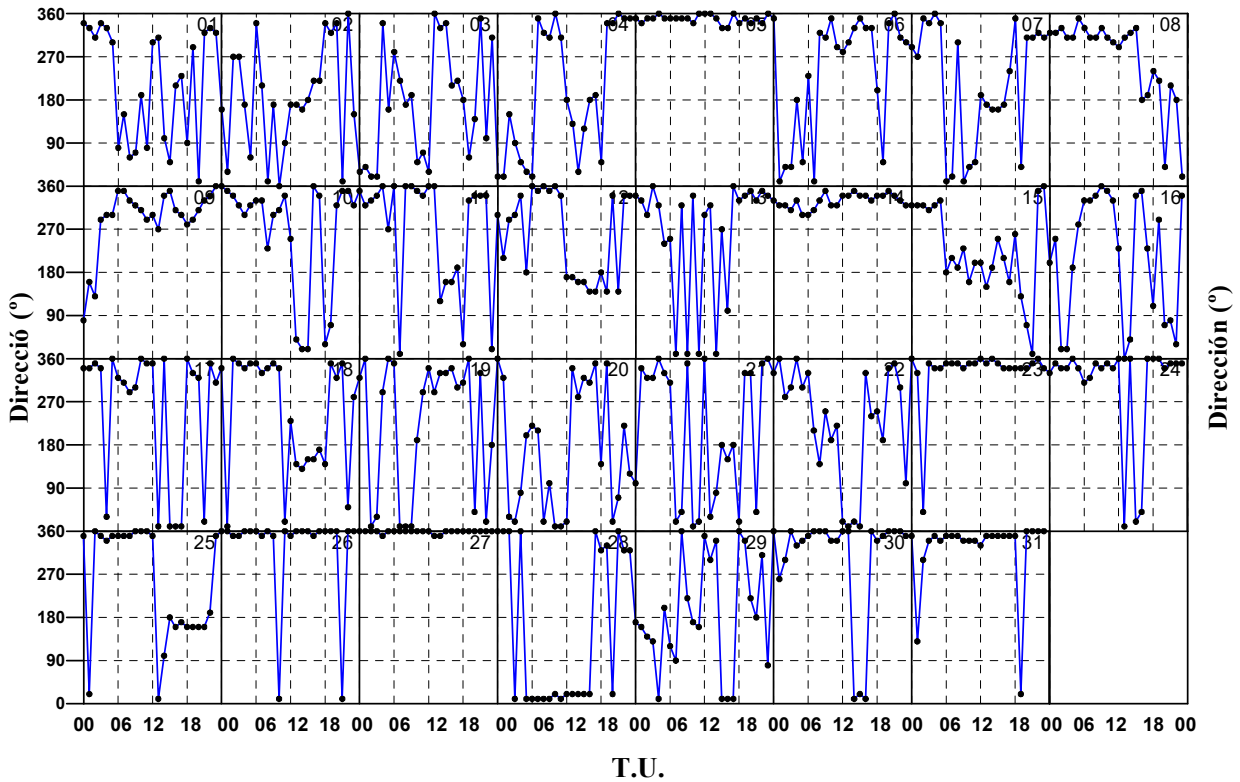
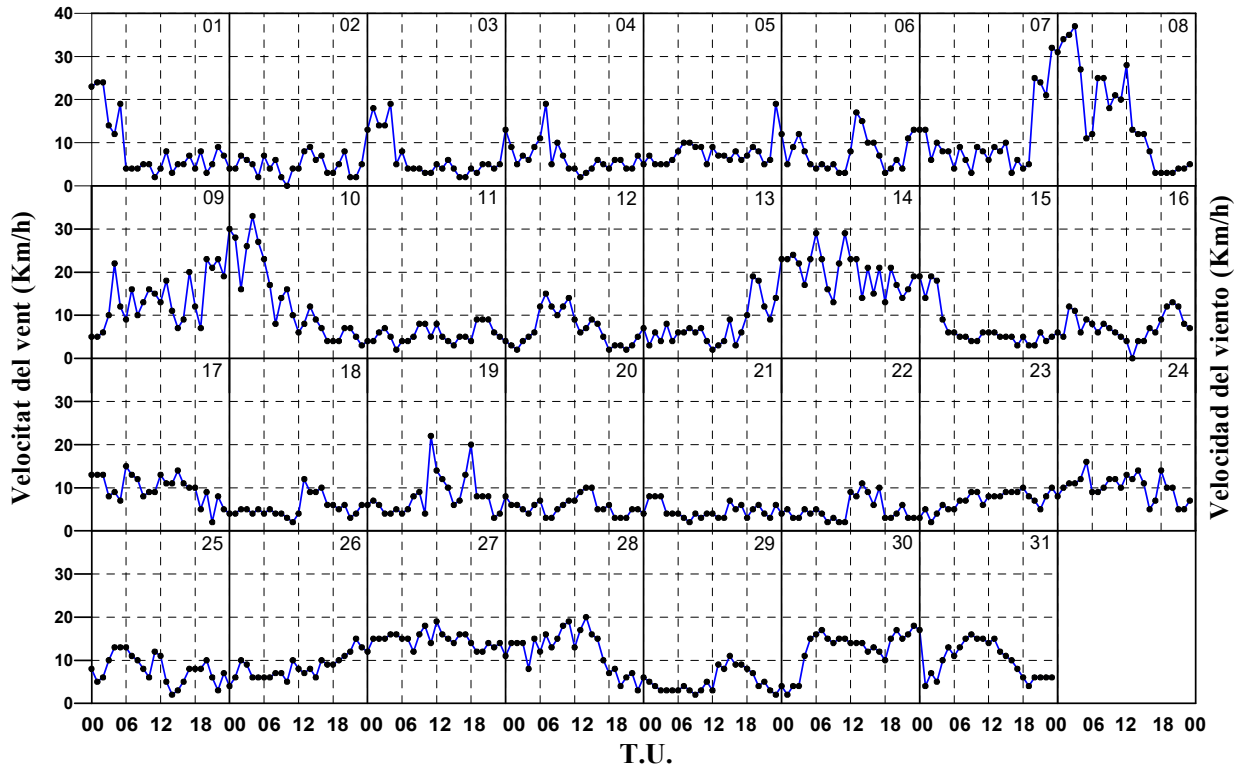
Diciembre 2018



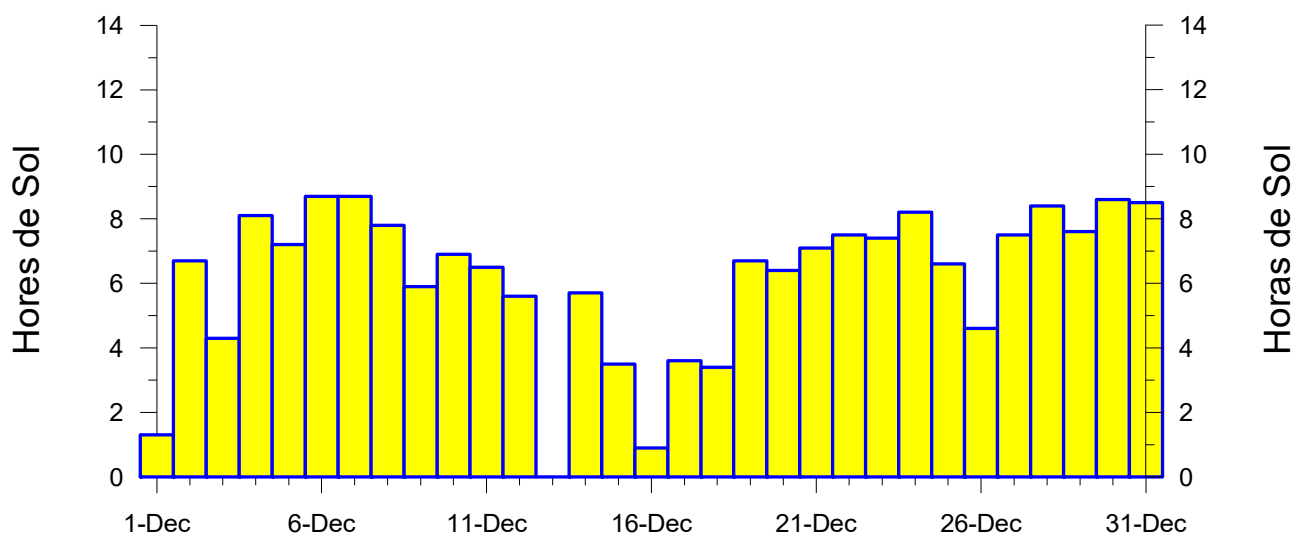
Dia	Precipitació (lt/m²)	Duració
1	0.0	0 h 0 m
2	0.0	0 h 0 m
3	0.0	0 h 0 m
4	0.0	0 h 0 m
5	0.0	0 h 0 m
6	0.0	0 h 0 m
7	0.0	0 h 0 m
8	0.0	0 h 0 m
9	0.0	0 h 0 m
10	0.0	0 h 0 m
11	0.0	0 h 0 m
12	0.0	0 h 0 m
13	6.5	6 h 55 m
14	0.0	0 h 0 m
15	Ip	0 h 10 m
16	Ip	0 h 10 m
17	0.0	0 h 0 m
18	0.0	0 h 0 m
19	0.6	0 h 0 m
20	0.0	0 h 0 m
21	0.0	0 h 0 m
22	0.0	0 h 0 m
23	0.0	0 h 0 m
24	0.0	0 h 0 m
25	0.0	0 h 0 m
26	0.0	0 h 0 m
27	0.0	0 h 0 m
28	0.0	0 h 0 m
29	0.0	0 h 0 m
30	0.0	0 h 0 m
31	0.0	0 h 0 m
Dia	Precipitación (lt/m²)	Duración

Desembre 2018

Diciembre 2018



Dia	Velocitat Ràfega Màxima (km/h)	Direcció (°)	Hora
1	50.8	360	00:08
2	24.1	20	23:59
3	50.8	300	03:44
4	35.6	330	07:09
5	36.7	340	22:49
6	46.8	290	23:40
7	61.6	320	23:20
8	74.9	310	01:00
9	70.2	360	23:50
10	73.8	340	00:40
11	21.2	350	10:20
12	33.8	340	99:99
13	56.9	320	23:23
14	67.0	290	05:17
15	47.9	320	01:32
16	72.4	280	20:23
17	54.4	310	06:21
18	21.6	140	13:34
19	44.3	290	18:20
20	25.9	340	10:20
21	13.0	320	03:10
22	22.3	360	13:40
23	23.0	340	09:40
24	33.8	10	14:10
25	32.8	330	05:40
26	33.8	360	23:20
27	47.2	340	11:54
28	39.6	360	11:25
29	28.8	280	13:02
30	38.2	360	22:48
31	38.5	350	07:47
Día	Velocidad Ráfaga Máxima (km/h)	Dirección (°)	Hora



# RESUM ANUAL 2018

# RESUMEN ANUAL 2018

## Temperatura (°C)

	Absoluta				Mitjanes			N dies Tmin		N dies Tmax	
	Max	D	Min	D	Max	Min	Mitj	≤ 0	≥ 20	≥ 25	≥ 30
Gen / Ene	23.8	4	1.4	9	18.2	8.2	12.7	0	0	0	0
Feb	23.6	15	0.0	9	14.8	5.7	9.5	1	0	0	0
Mar	29.2	28	4.8	22	19.6	8.1	12.8	0	0	3	0
Abr	31.0	25	6.0	10	23.3	10.8	16.1	0	0	13	1
Mai/May	29.3	22	6.9	2	26.1	13.9	19.1	0	0	21	0
Jun	36.5	22	15.4	7	31.0	18.9	24.1	0	12	30	17
Jul	37.6	8	18.1	23	34.6	21.6	27.1	0	28	31	30
Ago	42.3	4	18.0	19	35.1	21.8	27.4	0	26	31	31
Set/Sep	35.0	21	14.5	28	31.2	19.1	24.1	0	11	29	26
Oct	30.6	3	7.2	30	24.2	13.4	18.0	0	1	17	2
Nov	23.7	11	4.5	29	18.0	9.3	13.0	0	0	0	0
Des/Dic	22.5	4	2.0	18	17.4	6.9	11.6	0	0	0	0
Any/Año	42.3	Ago	0.0	Feb	24.5	13.2	17.9	1	78	175	107
	Max	D	Min	D	Max	Min	Med	≤ 0	≥ 20	≥ 25	≥ 30
	Absoluta				Medias			N días Tmin		N días Tmax	

## Pressió (hPa) /Pressión (hPa)

	Absoluta				Mitjanes		
	Max	D	Min	D	Max	Min	Mitj
Gen / Ene	1030.5	28	988.2	6	1017.2	1011.0	1013.9
Feb	1017.8	VAR	990.3	28	1009.1	1004.7	1006.6
Mar	1016.3	21	981.4	1	1003.5	996.1	999.8
Abr	1018.9	18	983.8	11	1009.3	1004.4	1006.6
Mai/May	1012.7	VAR	1001.5	9	1009.9	1006.4	1008.1
Jun	1015.0	19	1002.4	VAR	1009.8	1007.0	1008.4
Jul	1014.0	6	1002.0	1	1009.7	1006.7	1008.2
Ago	1016.5	10	1004.1	7	1011.4	1008.3	1009.9
Set/Sep	1024.2	26	1004.4	3	1014.3	1011.0	1012.5
Oct	1019.4	23	987.3	29	1010.5	1005.5	1007.9
Nov	1019.8	13	993.3	20	1011.3	1005.7	1008.4
Des/Dic	1024.1	VAR	997.2	13	1019.6	1015.6	1017.6
Any/Año	1030.5	Gen	981.4	Mar			
	Max	D	Min	D	Max	Min	Med
	Absoluta				Medias		

## Humitat Relativa (%) / Humedad Relativa (%)

	Absoluta				Mitjanes		
	Max	D	Min	D	Max	Min	Mitj
Gen / Ene	100	Var	22	1	79	44	61
Feb	100	Var	24	25	81	43	62
Mar	100	Var	15	28	84	34	60
Abr	100	Var	24	4	94	42	68
Mai/May	99	Var	25	13	85	41	64
Jun	100	5	24	30	85	41	62
Jul	100	4	24	17	91	40	66
Ago	99	30	19	Var	87	37	62
Set/Sep	100	Var	25	24	94	45	72
Oct	100	Var	21	2	89	47	70
Nov	100	Var	32	28	95	60	80
Des/Dic	100	Var	34	9	94	53	73
Any/Año	100	VAR	15	Mar	88	44	67
	<i>Absoluta</i>				<i>Medias</i>		

## Precipitació (lt/m<sup>2</sup>) i Meteors / Precipitación (lt/m<sup>2</sup>) y Meteoros

	Total Lt/m <sup>2</sup>	Max 24 h		N dies precipitació					N dies					
		Lt/m <sup>2</sup>	D	Tot	<0.1	≥0.1	≥1.0	≥10.	Pluja	Neu	Calamarsa	Boira	Rosada	Tempesta
Gen / Ene	6,7	2.8	6	9	3	6	3	0	9	0	0	1	7	0
Feb	46,5	20.9	28	9	4	5	5	1	9	1	0	0	3	0
Mar	25,8	7.6	30	18	5	13	6	0	18	0	0	2	3	0
Abr	53,1	14.4	8	15	5	10	8	2	15	0	1	1	8	3
Mai/May	29,5	12.2	28	14	5	9	7	1	14	0	0	1	2	4
Jun	8,5	4.4	3	9	4	5	2	0	9	0	0	0	0	5
Jul	35,8	13.8	9	5	1	4	4	2	5	0	0	0	3	4
Ago	54,2	36.9	9	6	2	4	3	2	6	0	0	0	0	4
Set/Sep	59,4	46.2	5	10	2	8	4	1	10	0	1	1	10	5
Oct	237,4	113.7	19	12	0	12	8	4	12	0	0	0	9	4
Nov	134,1	66.8	15	18	1	16	11	3	17	0	0	1	11	2
Des/Dic	7,1	6.5	13	4	2	2	1	0	4	0	0	0	8	0
Any/Año	698.1	113.7	Oct	129	34	94	62	16	129	1	2	7	64	31
	<i>Total Lt/m<sup>2</sup></i>	<i>Max 24 h Lt/m<sup>2</sup></i>	<i>D</i>	<i>Tot</i>	<i>Nº dies precipitación</i>				<i>Nº días</i>					
					<i>&lt;0.1</i>	<i>≥0.1</i>	<i>≥1.0</i>	<i>≥10.</i>	<i>Lluvia</i>	<i>Nieve</i>	<i>Granizo</i>	<i>Niebla</i>	<i>Rocío</i>	<i>Tormenta</i>

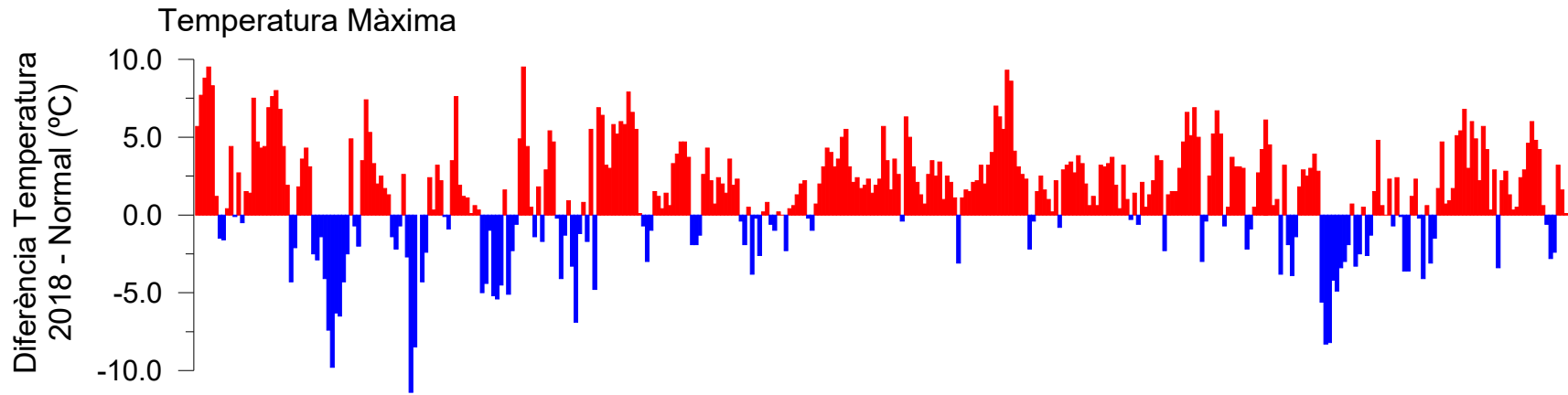
	Evaporació total (mm)	N dies Serens	N dies Nuvolosos	N dies Coberts	Insolació (hores)
Gen / Ene	125.0	6	23	2	182,0
Feb	95.8	5	15	8	139,2
Mar	13.0	1	24	6	195,4
Abr	115.6	2	20	8	212,8
Mai/May	148.4	1	24	6	235,1
Jun	196.6	6	21	3	303,8
Jul	190.7	10	21	0	365,1
Ago	199.7	9	21	1	309,4
Set/Sep	127.4	7	18	5	244,3
Oct	105.8	6	20	5	207,3
Nov	56.1	2	22	6	127,4
Des/Dic	74.5	6	23	2	189,9
Any/Año	1565.9	61	252	52	2718,9
	<i>Evaporación total (mm)</i>	<i>N días Despejados</i>	<i>N días Nubosos</i>	<i>N días Cubiertos</i>	<i>Insolación (horas)</i>

## Vent / Viento

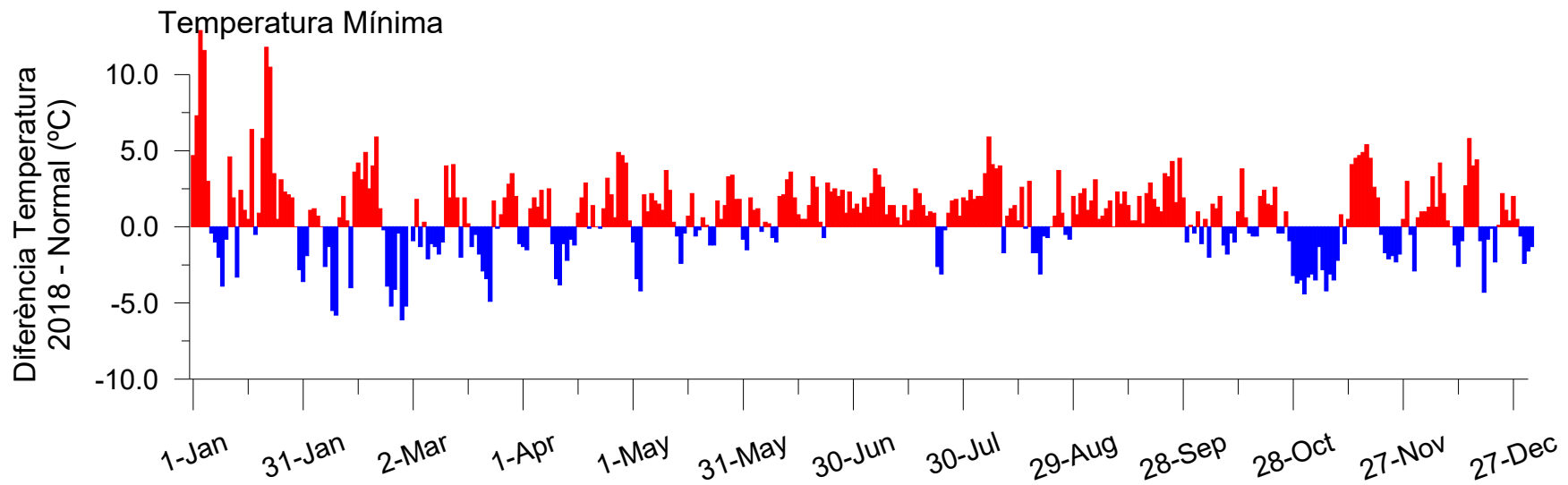
	Nombre d'hores que s'ha observat el vent en aquesta direcció								Número de horas que se ha observado el viento en esta dirección								CA	VR
	350 10 N	20 30 NNE	40 50 NE	60 70 ENE	80 100 E	110 120 ESE	130 140 SE	150 160 SSE	170 190 S	200 210 SSW	220 230 SW	240 250 WSW	260 280 W	290 300 WNW	310 320 NW	330 340 NNW		
<b>Gen/Ene</b>	168	28	8	7	10	10	29	22	26	9	8	6	24	119	124	136	10	0
<b>Feb</b>	142	26	7	2	9	8	23	28	25	16	9	6	33	114	99	122	3	0
<b>Mar</b>	102	44	15	10	13	9	37	51	43	19	16	15	29	75	137	123	6	0
<b>Abr</b>	130	38	15	6	37	32	84	90	66	31	28	17	22	27	24	61	12	0
<b>Mai/May</b>	96	40	8	5	32	42	70	87	71	25	11	9	17	59	72	87	13	0
<b>Jun</b>	73	33	12	1	11	41	150	101	57	20	25	18	22	38	56	51	11	0
<b>Jul</b>	67	26	13	4	14	51	171	131	78	24	21	18	13	20	33	48	12	0
<b>Ago</b>	110	51	9	6	14	42	135	135	67	13	19	10	14	22	34	55	8	0
<b>Set/Sep</b>	104	48	13	9	32	31	93	94	91	23	14	16	14	24	33	67	12	0
<b>Oct</b>	187	63	14	10	14	19	46	74	47	11	9	10	10	51	71	101	7	0
<b>Nov</b>	208	69	16	21	17	16	17	24	49	23	11	14	12	40	58	113	12	0
<b>Des/Dic</b>	262	47	21	9	18	5	16	26	41	15	17	10	15	39	69	132	2	0
<b>Any/Año</b>	1649	513	151	90	221	306	871	863	661	229	188	149	225	628	810	1096	108	0

	Nombre d'hores que la velocitat del vent ha estat compresa entre: / Numero de horas que la velocidad del viento ha estado comprendida entre: (dm/s)								
	0 5	6 17	18 33	34 52	53 74	75 98	99 124	125 152	153 ∞
<b>Gen/Ene</b>	24	203	209	173	80	43	10	2	0
<b>Feb</b>	13	136	260	158	71	32	2	0	0
<b>Mar</b>	26	221	202	179	78	29	9	0	0
<b>Abr</b>	30	235	307	139	9	0	0	0	0
<b>Mai/May</b>	36	244	219	183	48	14	0	0	0
<b>Jun</b>	33	218	266	181	19	3	0	0	0
<b>Jul</b>	33	245	241	205	18	2	0	0	0
<b>Ago</b>	22	198	291	206	26	1	0	0	0
<b>Set/Sep</b>	40	310	260	95	13	0	0	0	0
<b>Oct</b>	26	220	294	134	50	18	2	0	0
<b>Nov</b>	46	368	221	59	16	7	3	0	0
<b>Des/Dic</b>	26	310	239	124	32	12	1	0	0
<b>Any/Año</b>	355	2908	3009	1836	460	161	27	2	0

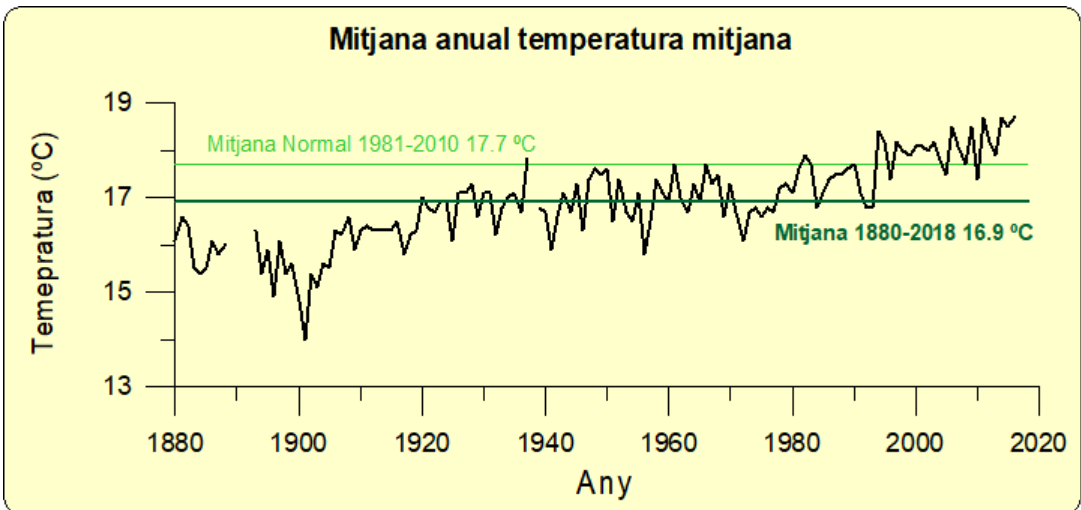
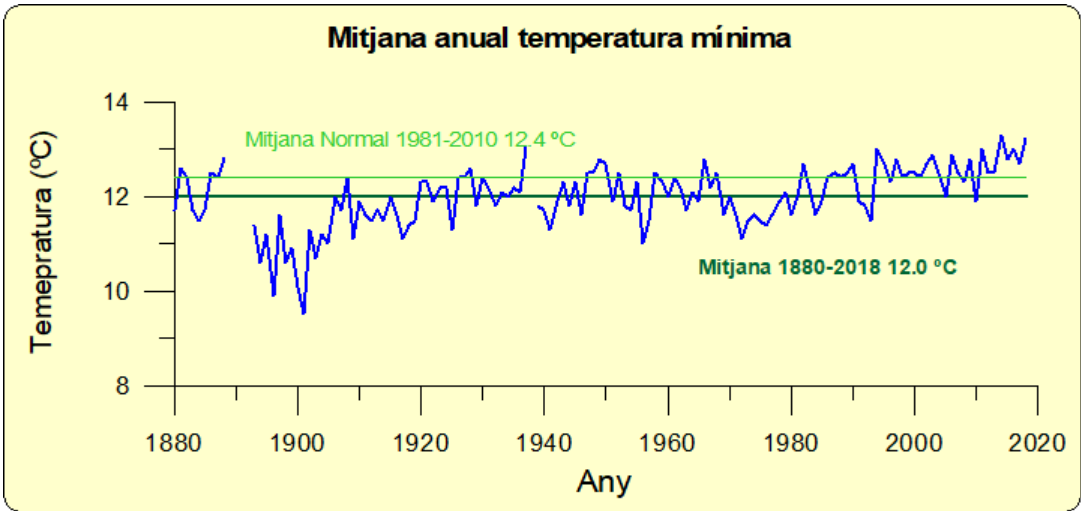
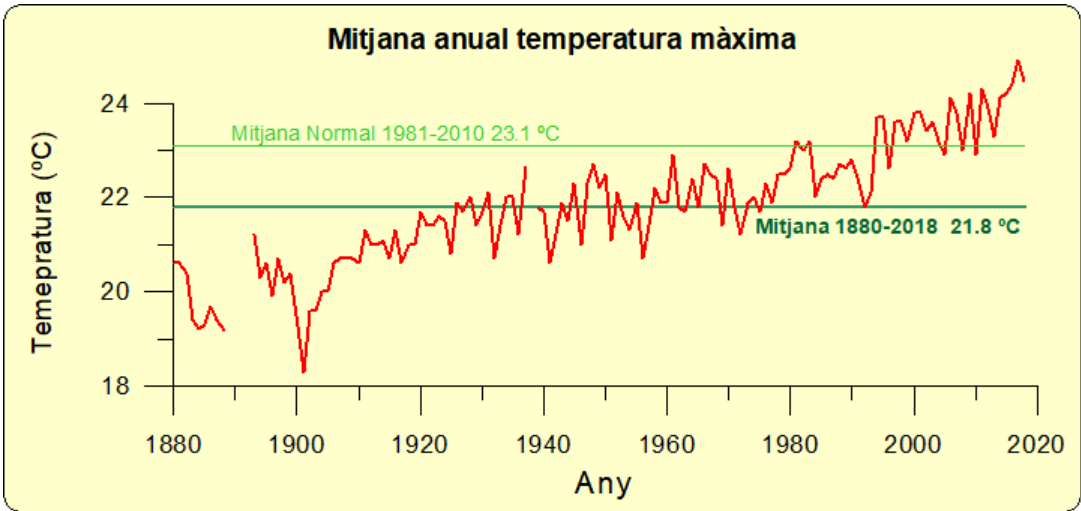


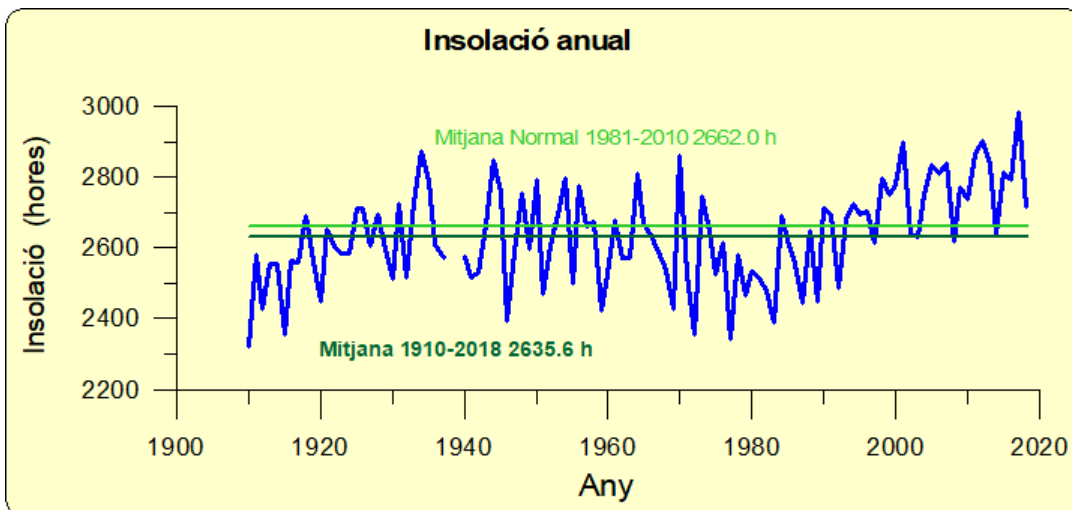
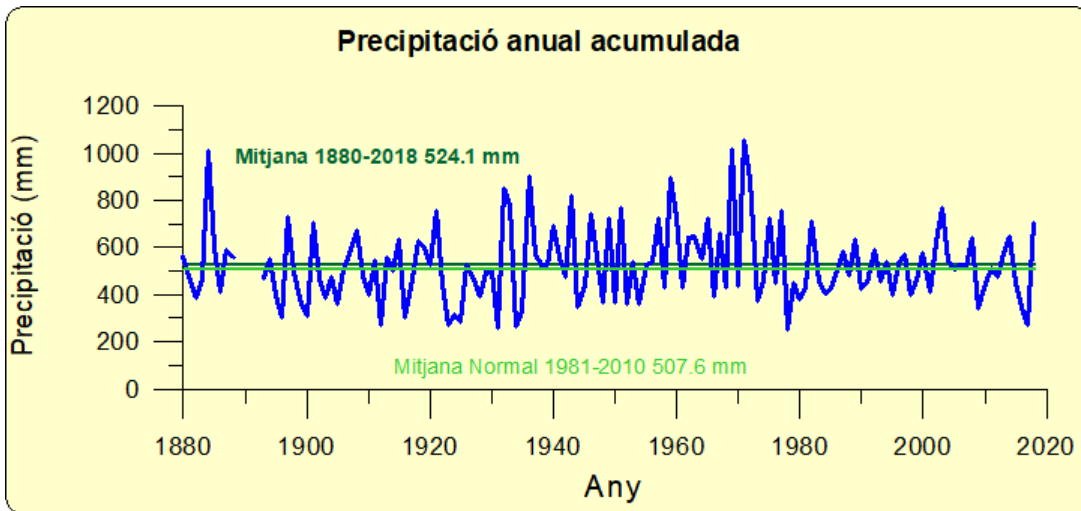


## Temperatura 2018 - Normal 1981-2010









## NOTES:

- Totes les hores s'expressen en Temps Universal (T.U.)
- En totes les taules que hi apareix una data (per exemple per al dia en que s'ha enregistrat un valor extrem), VAR significa que aquest valor es va assolir més d'un dia. En el cas de les hores dels valors extrems 99:99 representa que aquest valor s'ha enregistrat en diferent hores.
- Pàgina 94, taula de vent CA significa Calma i VR Variable.
- Totes les mitjanes mensuals s'han calculat a partir dels valors horaris i no com la semisuma del valor màxim i mínim.

## NOTAS:


- Todas las horas se expresan en Tiempo Universal (T.U.)
- En todas las tablas en que aparece una fecha (por ejemplo para el día en que se ha registrado un valor extremo), VAR significa que este valor se alcanzó más de un día. En el caso de las horas de los valores extremos 99:99 representa que este valor se ha registrado en diferentes horas.
- Página 94, tabla de viento CA significa Calma y VR Variable.
- Todas las medias mensuales se han calculado a partir de los valores horarios, y no como semisuma del valor máximo y mínimo.

## NOTES:

- All the hours are given in Universal Time (U.T.)
- In all the tables containing a date (for example the day of an extreme value), VAR means that the value was reached more than one day. For the extreme values time, 99:99 means that the value was recorded at different hours.
- Page 94, wind table CA stands for Quiet and VR Variable.
- Median values are computed from hourly values and not as the addition of the maximum and minimum value, divided by two.







**Universitat  
Ramon  
Llull**



**CSIC**