




1981

**Boletín del
Observatorio del Ebro
Observaciones
meteorológicas**

ISSN: 1885-9682



Observatori
de
l'Ebre

BOLETÍN DEL
OBSERVATORIO DEL EBRO

Observaciones meteorológicas 1981

VOL. LXIX

Roquetes (2019)

El present butlletí ha estat elaborat per la unitat d'observació de l'Observatori de l'Ebre.

L'observació, mesura dels diferents paràmetres i preparació de les dades i gràfiques ha estat a càrrec del personal que l'Agència Estatal de Meteorologia té destinat a l'Observatori de l'Ebre, i per personal propi de la Fundació de l'O.E.

El presente boletín ha sido elaborado por la unidad de observación del Observatori de l'Ebre.

La observación, medida de los diferentes parámetros y preparación de los datos y gráficas ha estado a cargo del personal que la Agencia Estatal de Meteorología tiene destinado en el Observatori de l'Ebre, y por personal propio de la Fundación del O.E.

This bulletin has been elaborated by the observation unit of the Observatori de l'Ebre.

The observations, measurement of the different parameters and the preparation of the data and graphs have been done by the staff appointed from the Agencia Estatal de Meteorología at the Observatori de l'Ebre, and by the own staff of the O.E. Foundation.

1 INTRODUCCIÓ

Aquest butlletí és un resum de les mesures realitzades entre l'1 de gener i el 31 de desembre de 1981 a l'estació meteorològica operada conjuntament per l'Agència Estatal de Meteorologia i l'Observatori de l'Ebre.

La presentació de les dades en aquest butlletí és principalment gràfica. Per a cada mes es presenten les gràfiques dels valors horaris dels següents paràmetres: temperatura, pressió, humitat relativa, precipitació, velocitat i direcció del vent, així com taules diàries amb els valors extrems i la gràfica diària de les hores de sol. També hi ha unes taules resums mensuals i uns quadres resum anuals.

2 SITUACIÓ DE L'OBSERVATORI DE L'EBRE

L'Observatori de l'Ebre està situat en el cim d'un petit turó a 50 m. per sobre del nivell del mar. Les coordenades geogràfiques són: Latitud 40° 49' 14" N., Longitud 0° 29' 36" E.

Observatori de l'Ebre
C/Horta Alta 38
43520 Roquetes. (Tarragona)
Telèfon: 977 50 05 11
E-mail: meteosol@obsebre.es
Pàgina web: www.obsebre.es

3 INSTRUMENTACIÓ

L'estació meteorològica està dotada de tota la instrumentació necessària per poder mesurar les principals variables meteorològiques. Assenyalarem els instruments que corresponen als paràmetres publicats en aquest butlletí.

Temperatura: Els valors s'agafen del termohigrògraf Thies 10620, corregits per comparació amb els llegits a les 06, 07, 09, 12, 13, 15 i 18 hores T.U. en els termòmetres de mercuri. Les temperatures extremes s'obtenen mitjançant els termòmetres de Màxima Fuess 5961/69 i de Mínima Fuess 2235/82.

Pressió atmosfèrica: Els valors s'extreuen del barògraf Belfort 1364, corregits per comparació a les hores anteriorment mencionades, amb el baròmetre de mercuri Thies 0137.

Humitat relativa: Els valors són els enregistrats pel termohigrògraf Thies 10620, corregits per comparació amb els deduïts de les taules, en funció de la diferència de les temperatures llegides en els termòmetres sec i humit.

Precipitació: Les dades es treuen del pluviògraf Lambrecht.

Vent: La direcció i velocitat mitjana del vent a terra, així com la velocitat màxima instantània, s'obtenen de l'anemocinèmetre Fuess núm. 211.211.

Hores de sol: Es dedueixen a partir de l'extensió de paper cremat a l'heliògraf Thies.

1 INTRODUCCIÓN

Este boletín es un resumen de las medidas realizadas entre el 1 de Enero y el 31 de Diciembre de 1981 en la estación meteorológica operada conjuntamente por la Agencia Estatal de Meteorología y el Observatori de l'Ebre.

La presentación de los datos en este boletín es principalmente gráfica. Para cada mes se presentan las gráficas de los valores horarios de los siguientes parámetros: temperatura, presión, humedad relativa, precipitación, velocidad y dirección del viento, así como tablas diarias con los valores extremos y la gráfica diaria de las horas de sol. También hay unas tablas resumen mensuales y unos cuadros resumen anuales.

2 SITUACIÓN DEL OBSERVATORI DE L'EBRE

El Observatori de l'Ebre está situado en una pequeña colina a 50 m. sobre el nivel del mar. Sus coordenadas geográficas son: Latitud 40° 49' 14" N., Longitud 0° 29' 36" E.

Observatori de l'Ebre
C/Horta Alta 38
43520 Roquetes. (Tarragona)
Teléfono: 977 50 05 11
E-mail: meteosol@obsebre.es
Pàgina web: www.obsebre.es

3 INSTRUMENTACIÓN

La estación meteorológica está dotada de toda la instrumentación necesaria para poder medir las principales variables meteorológicas. Se mencionan los instrumentos que corresponden a los parámetros publicados en este boletín.

Temperatura: Los valores son los dados por el termohigrógrafo Thies 10620, corregidos por comparación con los leídos a las 06, 07, 09, 12, 13, 15 y 18 horas T.U. en los termómetros de mercurio. Las temperaturas extremas se obtienen mediante los termómetros de Máxima Fuess 5961/69 y de Mínima Fuess 2235/82.

Presión atmosférica: Los valores están sacados del barógrafo Belfort 1364, corregidos por comparación a las horas anteriormente mencionadas, con el barómetro de mercurio Thies 0137.

Humedad relativa: Los valores son los registrados por el termohigrógrafo Thies 10620, corregidos por comparación con los deducidos de las tablas, en función de las diferencias de temperaturas leídas en los termómetros seco y húmedo.

Precipitación: Los datos se sacan del pluviógrafo Lambrecht.

Viento: La dirección y velocidad medio del viento en tierra, así como la velocidad máxima instantánea, se sacan del anemocinómetro Fuess n.º. 211.211.

Horas de sol: Se deducen de la extensión de papel quemado en el heliógrafo Thies.

1 INTRODUCTION

This bulletin is a resume of the measurements carried out during 1981 at the meteorological station, which is operated jointly by the Agencia Estatal de Meteorología and Observatori de l'Ebre.

Mainly, the data are graphically shown. For each month we present, in graphic form, hourly values of the following parameters: temperature, pressure, relative humidity, rainfall, wind speed and direction, as well as daily tables with the extreme values and the graphic of the number of hours of the duration of Bright Sun Shine. There are also some tables containing the resumes for each month and the year.

2 LOCATION OF THE OBSERVATORI DE L'EBRE

The Observatori de l'Ebre is located on the top of a small hill 50 m. a.s.l. Its geographic coordinates are: Latitude 40° 49' 14" N., Longitude 0° 29' 36" E.

Observatori de l'Ebre
C/Horta Alta 38
43520 Roquetes. (Tarragona)
Telephone: 977 50 05 11
E-mail: meteosol@obsebre.es
Web page: www.obsebre.es

3 INSTRUMENTATION

The meteorological station has all the necessary instrumentation for the measurement of the main meteorological variables. We mention those instruments related with the published parameters.

Temperature: The values are given by the thermohygrograph Thies 10620, corrected by comparison with those read at 06, 07, 09, 12, 13, 15 and 18 hours T.U. using mercury thermometers. The extreme temperatures are taken from maximum temperature thermometer Fuess 5961/69 and minimum temperature thermometer Fuess 2235/82.

Atmospheric pressure: The values are given by the barograph Belfort 1364, corrected by comparison at the previously mentioned hours, with the mercury's barometer Thies 0137.

Relative humidity: The values are those recorded by the thermohygrograph Thies 10620, corrected by comparison with those deduced from tables, depending on the difference of temperature between dry and humid thermometer.

Rainfall: The data are from the raingraph Lambrecht.

Wind: Direction and wind speed, as well as wind gust are given by the anemocinograph Fuess nº. 211.211.

Duration of Bright Sun Shine: The data are deduced from the sunshine recorder Thies.

GENER

1981

ENERO

Temperatura Màxima Absoluta + (°C)	Data	Mitjana de Màximes (°C)	Temperatura Mínima Absoluta (°C)	Data	Mitjana de Mínimes (°C)	Temperatura mitjana (°C)
20.6	22	15.8	-0.3	9	6.3	10.7
Temperatura Màxima Absoluta (°C)	Día	Media de Màximes (°C)	Temperatura Mínima Absoluta (°C)	Día	Media de Mínimes (°C)	Temperatura Media (°C)

Pressió Màxima Absoluta (hPa)	Data	Mitjana de Màximes (hPa)	Pressió Mínima Absoluta (hPa)	Data	Mitjana de Mínimes (hPa)	Pressió mitjana (hPa)
1028.0	31	1018.7	994.6	13	1013.0	1015.8
Presión Máxima Absoluta (hPa)	Día	Media de Máximas (hPa)	Presión Mínima Absoluta (hPa)	Día	Media de Mínimas (hPa)	Presión Media (hPa)

Humitat Rel. Màxima Absoluta (%)	Data	Mitjana de Màximes (%)	Humitat Rel. Mínima Absoluta (%)	Data	Mitjana de Mínimes (%)	Humitat Rel. mitjana (%)
100	VAR		20	1		
Humedad Rel. Màxima Absoluta (%)	Día	Media de Máximas (%)	Humedad Rel. Mínima Absoluta (%)	Día	Media de Mínimas (%)	Humedad Rel. media (%)

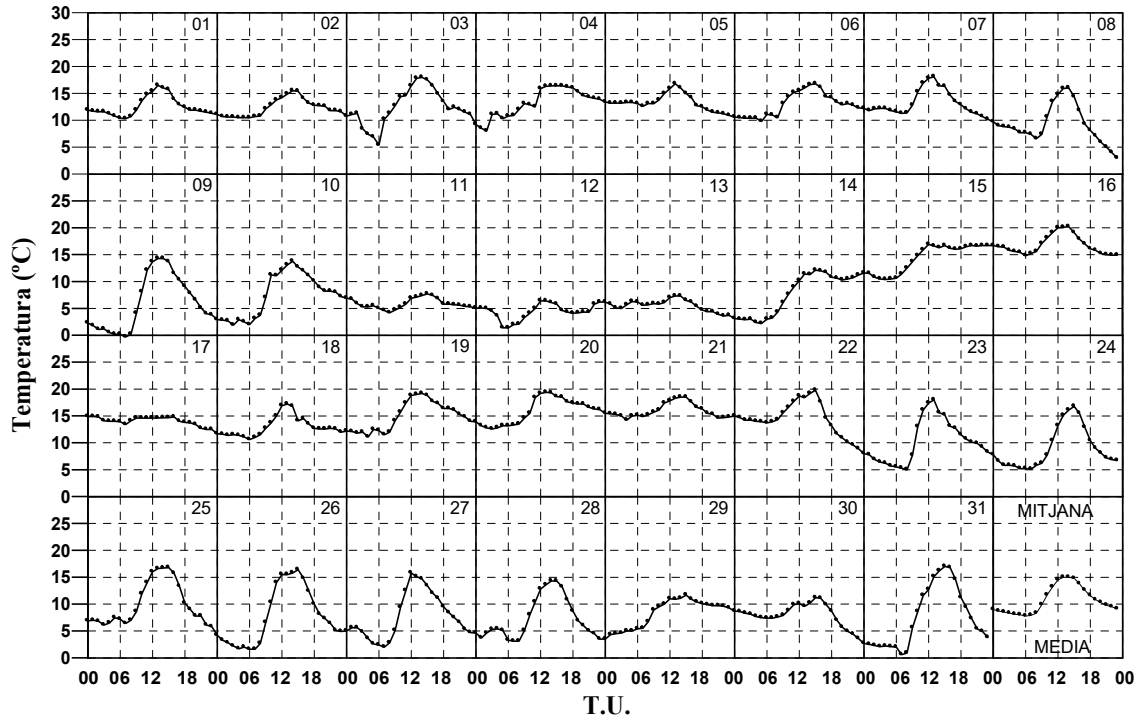
Precipitació Màxima en un dia (lt/m ²)	Data	Precipitació total (lt/m ²)	Dies de precipitació
7.3	12	7.8	2
Precipitación Máxima en un día (lt/m ²)	Día	Precipitación total (lt/m ²)	Días de precipitación

Velocitat Ràfega Màxima de vent (Km/h)	Direcció	Data
132.8	NW	15
Velocidad Ráfega Máxima de viento (Km/h)	Dirección	Día

Insolació total (hores)	(%)
177.2	60
Insolación total (horas)	(%)

Gener 1981

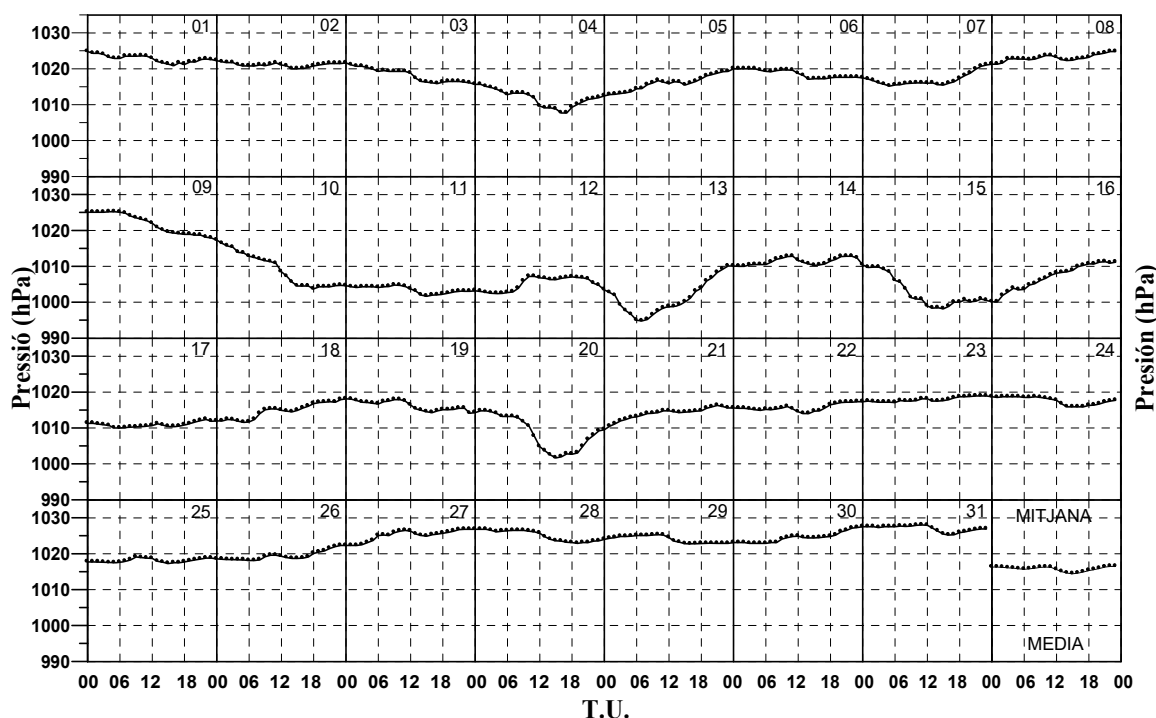
Enero 1981



Dia	Temperatura Màxima (°C)	Hora Temperatura Màxima	Temperatura Mínima (°C)	Hora Temperatura Mínima	Temperatura Mitjana (°C)
1	16.5	13:00	10.3	06:10	12.6
2	15.6	14:20	10.5	04:00	12.3
3	19.3	13:20	5.4	06:00	12.4
4	16.8	12:25	8.0	02:00	13.2
5	17.0	13:15	10.6	24:00	13.3
6	17.3	14:30	9.2	05:05	13.0
7	18.4	13:30	9.7	24:00	13.2
8	16.3	13:50	2.3	24:00	9.2
9	14.5	14:15	-0.3	07:00	6.1
10	14.6	13:25	1.5	02:30	7.5
11	7.7	15:00	4.2	08:00	5.9
12	6.6	13:45	1.4	99:99	4.4
13	7.4	12:40	3.1	24:00	5.6
14	12.3	15:25	2.2	05:00	7.6
15	16.9	11:00	9.7	03:40	14.3
16	20.3	13:45	14.8	22:30	16.8
17	15.0	16:05	11.7	24:00	14.1
18	17.5	12:30	10.6	05:00	13.0
19	19.5	13:55	10.7	04:10	14.9
20	19.5	14:25	12.6	03:00	15.9
21	19.3	13:30	14.0	04:20	16.0
22	20.6	14:30	8.0	24:00	14.6
23	18.1	13:05	4.8	07:30	10.2
24	17.1	14:35	4.7	06:40	9.0
25	17.0	14:35	4.2	24:00	9.9
26	16.8	15:10	0.9	06:30	7.7
27	16.0	13:30	1.9	07:15	7.7
28	14.4	14:40	3.0	07:40	7.3
29	12.8	13:35	3.2	00:05	8.2
30	11.8	15:20	2.6	23:55	8.1
31	17.8	15:30	0.4	07:40	7.4
Día	Temperatura Màxima (°C)	Hora Temperatura Màxima	Temperatura Mínima (°C)	Hora Temperatura Mínima	Temperatura Media (°C)

Gener 1981

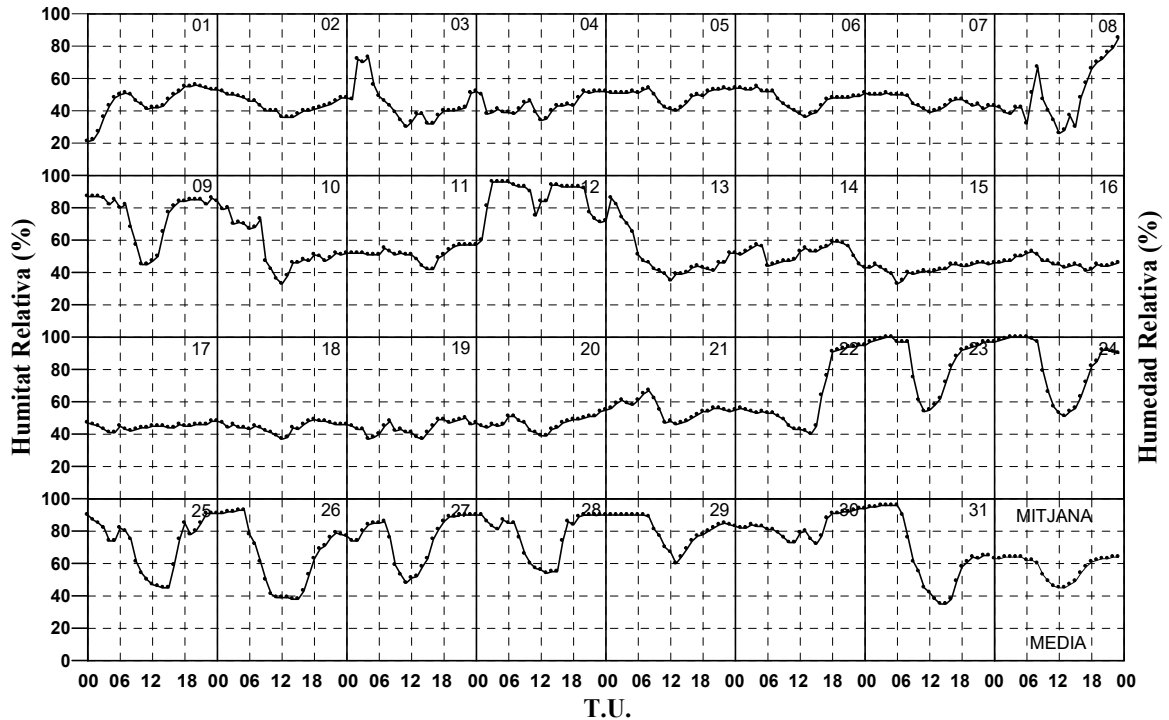
Enero 1981



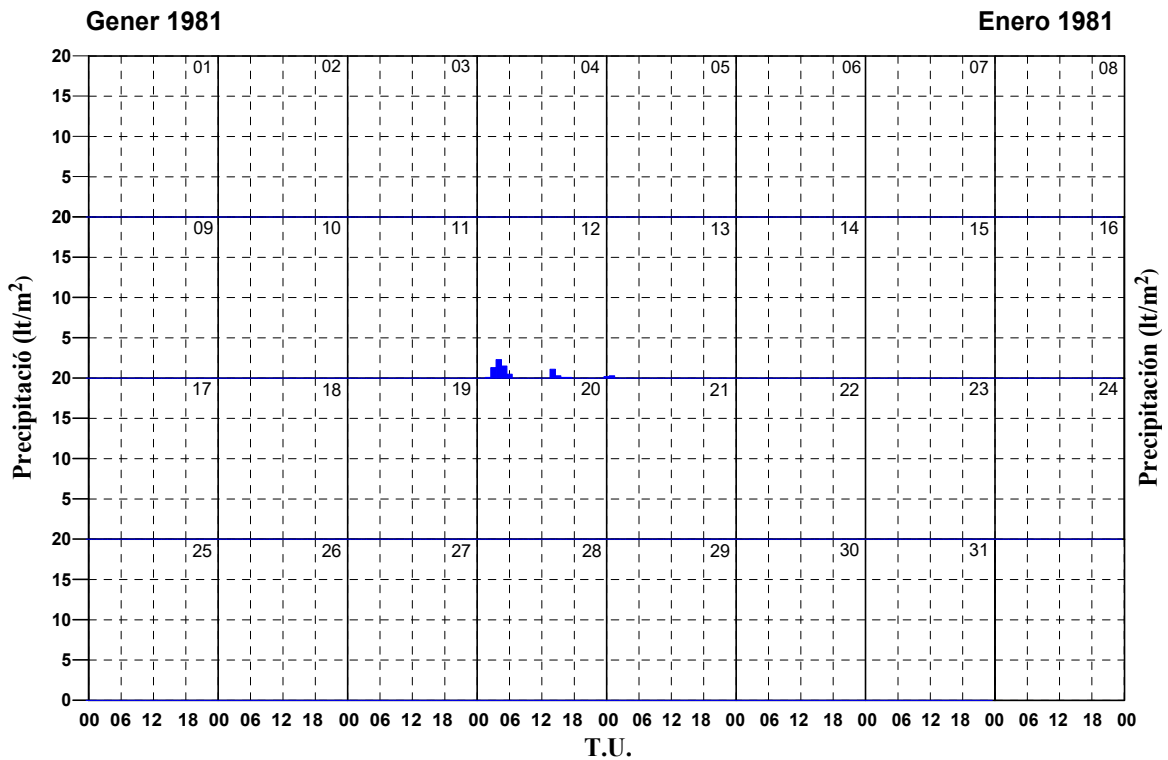
Dia	Pressió Màxima (hPa)	Hora Pressió Màxima	Pressió Míxima (hPa)	Hora Pressió Míxima	Pressió Mitjana (hPa)
1	1024.7	00:10	1020.9	16:00	1022.8
2	1022.3	00:05	1020.0	99:99	1021.1
3	1021.6	00:05	1015.7	24:00	1018.3
4	1015.7	01:00	1007.5	16:20	1011.8
5	1020.0	24:00	1012.5	00:10	1015.8
6	1020.0	99:99	1017.1	14:00	1018.6
7	1021.3	24:00	1015.2	05:00	1016.9
8	1025.1	24:00	1021.3	01:00	1023.0
9	1025.2	99:99	1017.3	24:00	1021.9
10	1017.3	00:05	1003.7	18:00	1009.3
11	1004.8	09:00	1001.7	15:00	1003.5
12	1007.2	99:99	1002.5	99:99	1005.1
13	1010.1	99:99	994.6	06:50	1001.0
14	1012.8	99:99	1010.0	99:99	1011.3
15	1010.4	00:10	998.0	14:30	1003.0
16	1011.3	24:00	1000.0	00:50	1006.9
17	1012.4	22:00	1009.9	05:30	1010.9
18	1018.1	24:00	1011.6	05:00	1014.6
19	1018.0	01:00	1013.9	23:40	1016.3
20	1014.8	99:99	1001.7	15:00	1008.6
21	1016.3	21:00	1009.5	00:10	1013.9
22	1017.3	99:99	1014.0	99:99	1015.6
23	1018.9	99:99	1017.1	05:00	1017.9
24	1018.7	99:99	1015.7	16:30	1017.6
25	1019.1	09:00	1017.3	15:00	1018.0
26	1022.3	99:99	1018.1	99:99	1019.3
27	1026.8	99:99	1022.3	99:99	1025.1
28	1026.8	99:99	1022.9	19:00	1025.1
29	1025.5	10:30	1022.7	16:00	1024.0
30	1027.5	24:00	1022.9	99:99	1024.4
31	1028.0	11:00	1025.2	16:00	1027.0
Día	Presión Máxima (hPa)	Hora Presión Máxima	Presión Míxima (hPa)	Hora Presión Míxima	Presión Media (hPa)

Gener 1981

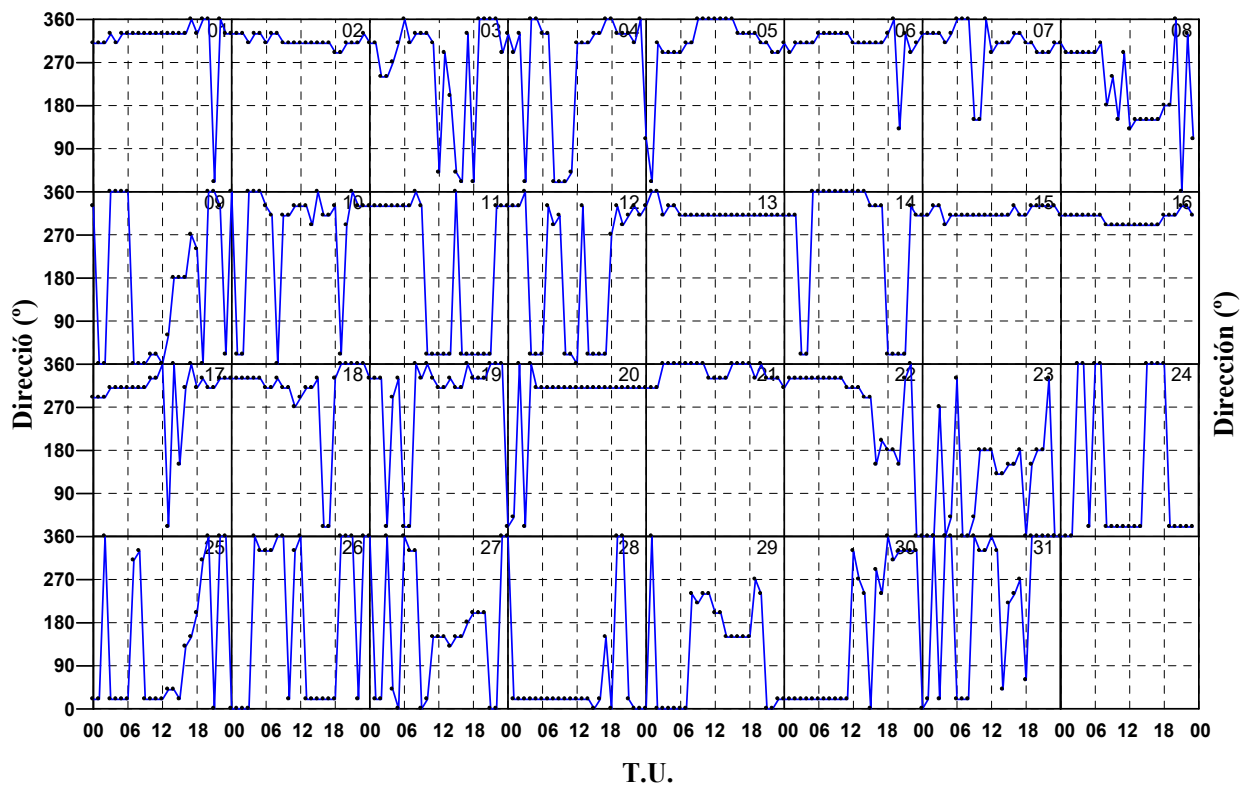
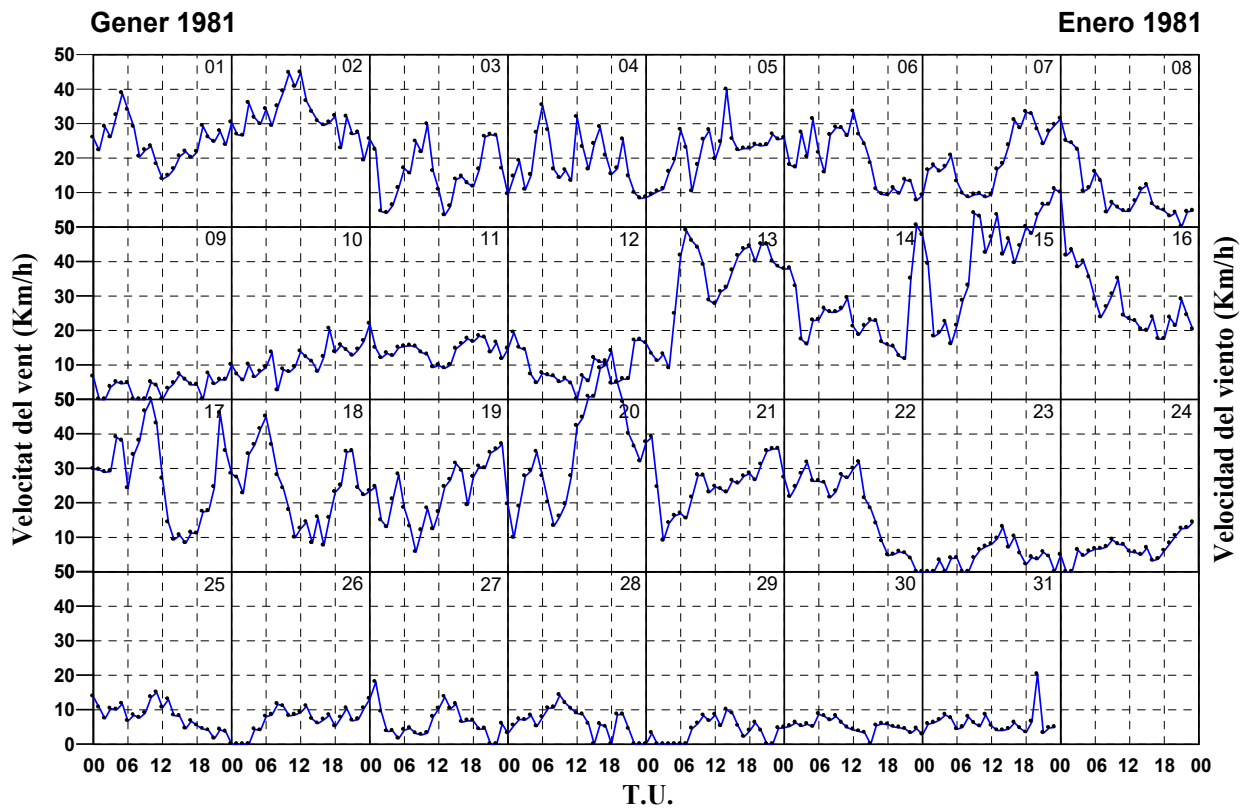
Enero 1981



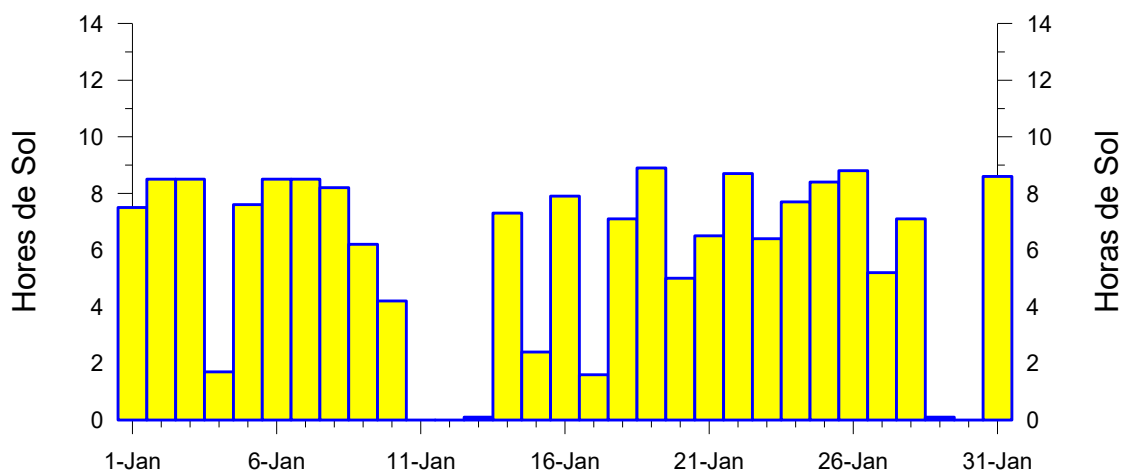
Dia	Humitat Rel. Màxima (%)	Hora Humitat Relativa Màxima	Humitat Rel Mínima (%)	Hora Humitat Relativa Mínima	Humitat Rel. Mitjana (%)
1	56	21:00	20	00:20	45
2	53	01:00	36	99:99	44
3	79	05:35	30	12:00	45
4	55	00:30	34	13:00	44
5	56	08:15	40	14:00	49
6	55	05:00	36	14:00	47
7	51	99:99	39	13:00	46
8	85	24:00	25	13:30	50
9	87	99:99	45	99:99	75
10	86	00:05	33	13:00	56
11	57	99:99	42	99:99	51
12	96	99:99	57	01:00	86
13	88	02:05	35	13:00	51
14	59	99:99	44	07:00	52
15	46	99:99	33	07:00	42
16	53	08:00	41	18:00	46
17	48	24:00	41	99:99	45
18	49	19:00	37	13:00	44
19	50	23:00	37	15:00	44
20	54	24:00	37	14:30	47
21	67	09:00	45	13:40	55
22	95	24:00	40	15:00	62
23	100	99:99	54	12:00	86
24	100	99:99	49	14:30	82
25	91	99:99	45	99:99	72
26	93	99:99	36	99:99	66
27	90	99:99	46	12:30	75
28	90	99:99	54	14:00	77
29	90	99:99	60	14:00	81
30	94	24:00	72	16:00	83
31	96	99:99	35	99:99	67
Día	Humedad Rel. Màxima (%)	Hora Humedad Relativa Màxima	Humedad Rel. Mínima (%)	Hora Humedad Relativa Mínima	Humedad Rel. Media (%)



Dia	Precipitació (lt/m ²)	Duració
1	0.0	0 h 0 m
2	0.0	0 h 0 m
3	0.0	0 h 0 m
4	0.0	0 h 0 m
5	0.0	0 h 0 m
6	0.0	0 h 0 m
7	0.0	0 h 0 m
8	0.0	0 h 0 m
9	0.0	0 h 0 m
10	0.0	0 h 0 m
11	0.0	0 h 0 m
12	7.3	3 h 48 m
13	0.5	0 h 35 m
14	0.0	0 h 0 m
15	0.0	0 h 0 m
16	0.0	0 h 0 m
17	0.0	0 h 0 m
18	0.0	0 h 0 m
19	0.0	0 h 0 m
20	0.0	0 h 0 m
21	0.0	0 h 0 m
22	0.0	0 h 0 m
23	0.0	0 h 0 m
24	0.0	0 h 0 m
25	0.0	0 h 0 m
26	0.0	0 h 0 m
27	0.0	0 h 0 m
28	0.0	0 h 0 m
29	0.0	0 h 0 m
30	<i>Ip</i>	0 h 0 m
31	0.0	0 h 0 m
Día	Precipitación (lt/m²)	Duración



Dia	Velocitat Ràfega Màxima (km/h)	Direcció (°)	Hora
1	69.5	330	22:08
2	73.8	330	08:00
3	50.0	330	05:53
4	73.4	330	17:01
5	68.4	330	14:21
6	64.8	330	12:10
7	72.7	330	18:22
8	50.8	330	00:26
9	--	--	99:99
10	46.4	330	19:58
11	46.8	330	00:28
12	39.6	330	02:11
13	86.4	330	07:14
14	83.2	330	23:18
15	132.8	310	23:31
16	117.0	310	00:53
17	85.7	330	10:50
18	98.6	330	06:19
19	74.2	360	22:59
20	106.9	310	18:47
21	67.7	310	00:42
22	60.5	360	05:31
23	14.0	200	14:29
24	60.5	360	05:31
25	21.6	20	11:10
26	14.8	360	20:21
27	26.3	20	01:30
28	19.8	20	10:00
29	--	--	99:99
30	14.4	20	07:22
31	--	--	99:99
Día	Velocidad Ráfaga Máxima (km/h)	Dirección (°)	Hora



FEBRER

1981

FEBRERO

Temperatura Màxima Absoluta (°C)	Data	Mitjana de Màximes (°C)	Temperatura Mínima Absoluta (°C)	Data	Mitjana de Mínimes (°C)	Temperatura mitjana (°C)
21.6	8	15.0	-0.1	15	4.0	9.0
Temperatura Màxima Absoluta (°C)	Día	Media de Màximes (°C)	Temperatura Mínima Absoluta (°C)	Día	Media de Mínimes (°C)	Temperatura Media (°C)

Pressió Màxima Absoluta (hPa)	Data	Mitjana de Màximes (hPa)	Pressió Mínima Absoluta (hPa)	Data	Mitjana de Mínimes (hPa)	Pressió mitjana (hPa)
1028.9	2	1014.7	1000.0	28	1009.4	1011.6
Presión Máxima Absoluta (hPa)	Día	Media de Màximes (hPa)	Presión Mínima Absoluta (hPa)	Día	Media de Mínimes (hPa)	Presión Media (hPa)

Humitat Rel. Màxima Absoluta (%)	Data	Mitjana de Màximes (%)	Humitat Rel. Mínima Absoluta (%)	Data	Mitjana de Mínimes (%)	Humitat Rel. mitjana (%)
100	VAR	84	17	4	44	64
Humedad Rel. Màxima Absoluta (%)	Día	Media de Màximes (%)	Humedad Rel. Mínima Absoluta (%)	Día	Media de Mínimes (%)	Humedad Rel. media (%)

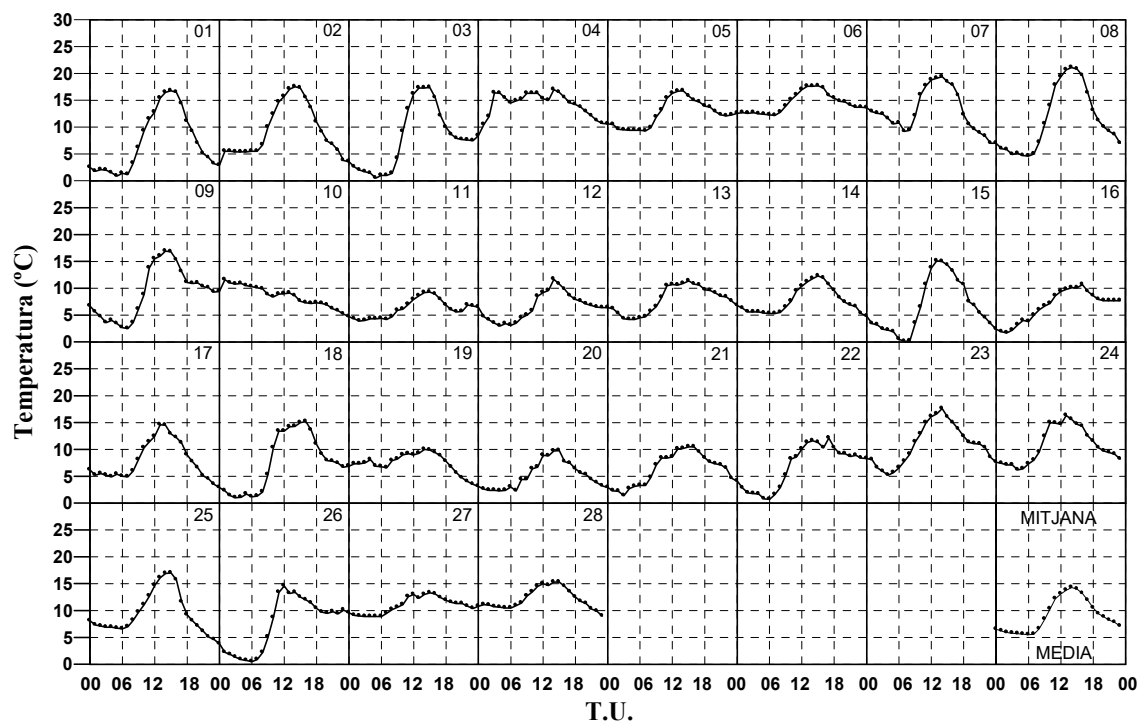
Precipitació Màxima en un dia (lt/m²)	Data	Precipitació total (lt/m²)	Dies de precipitació
50.2	10	57.8	6 + 1 Ip
Precipitación Máxima en un día (lt/m²)	Día	Precipitación total (lt/m²)	Días de precipitación

Velocitat Ràfega Màxima de vent (Km/h)	Direcció	Data
115.9	NNW	4
Velocidad Ráfega Máxima de viento (Km/h)	Dirección	Día

Insolació total (hores)	(%)
137.1	46
Insolación total (horas)	(%)

Febrer 1981

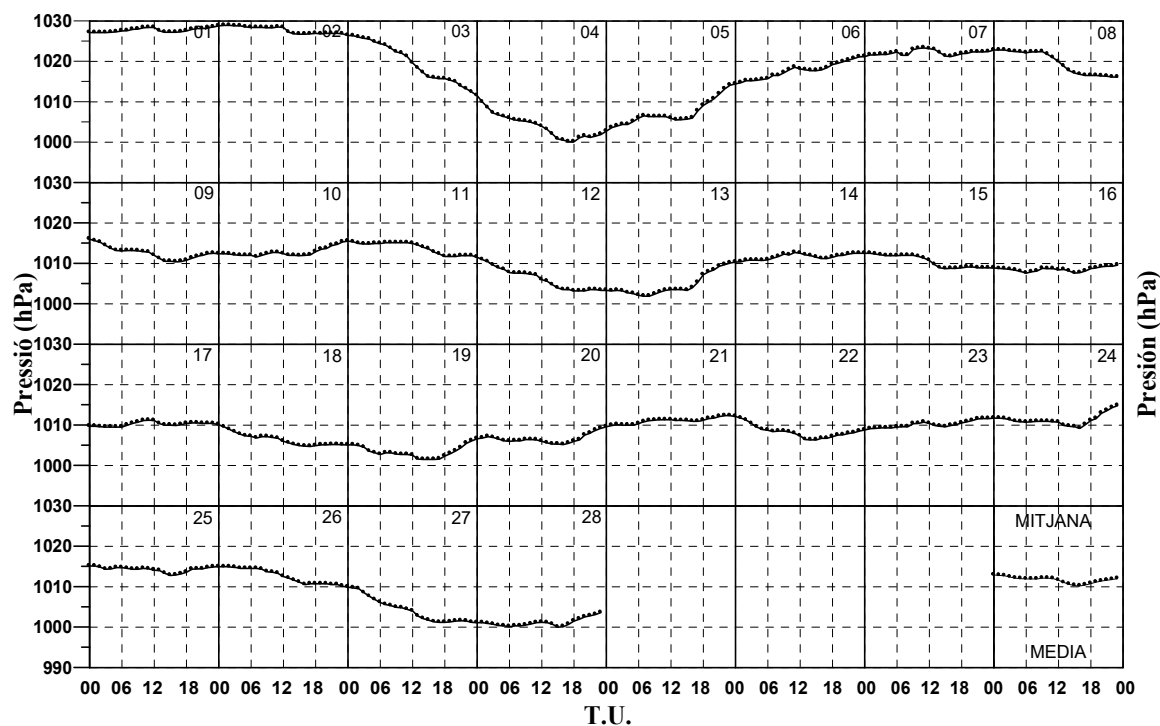
Febrero 1981



Dia	Temperatura Maxima (C)	Hora Temperatura Maxima	Temperatura Minima (C)	Hora Temperatura Minima	Temperatura Mitjana (C)
1	17.3	15:40	0.2	05:15	7.3
2	17.7	14:10	2.9	00:00	9.4
3	17.5	14:20	0.4	04:40	7.8
4	17.5	14:05	8.4	00:00	14.2
5	17.5	13:35	9.3	07:10	12.5
6	18.1	15:15	12.2	07:00	14.5
7	19.7	13:30	6.9	23:10	13.1
8	21.6	14:20	4.6	05:45	11.2
9	17.3	14:05	2.5	07:00	9.2
10	11.6	01:00	4.8	23:50	8.7
11	9.7	13:45	3.9	02:00	6.1
12	12.2	14:10	3.0	04:00	6.6
13	11.4	15:00	4.0	04:10	7.9
14	13.0	15:40	5.0	23:20	7.8
15	15.8	13:40	-0.1	07:30	6.7
16	11.3	14:30	1.6	01:35	6.6
17	14.9	14:20	3.0	23:50	8.0
18	15.2	16:00	1.0	06:30	7.5
19	10.9	14:05	3.1	23:50	7.5
20	10.3	14:40	1.8	03:55	5.1
21	10.7	14:55	1.4	03:00	6.3
22	12.1	17:00	0.7	06:00	6.7
23	18.2	14:10	4.7	04:20	10.9
24	16.7	13:15	5.8	05:30	10.6
25	17.2	14:05	4.1	23:50	9.6
26	14.6	12:00	0.5	06:00	7.4
27	13.6	14:30	8.7	02:30	10.9
28	15.5	13:45	8.8	23:50	12.1
Dia	Temperatura Maxima (C)	Hora Temperatura Maxima	Temperatura Minima (C)	Hora Temperatura Minima	Temperatura Media (C)

Febrer 1981

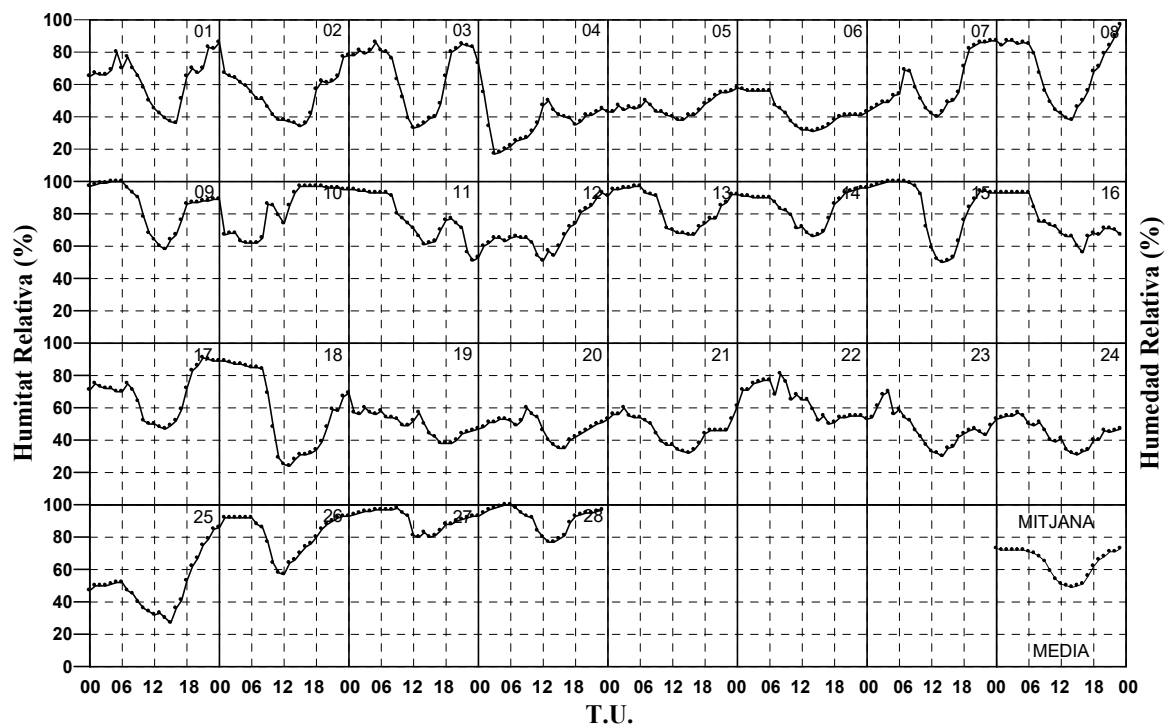
Febrero 1981



Dia	Pressió Màxima (hPa)	Hora Pressió Màxima	Pressió Mínima (hPa)	Hora Pressió Mínima	Pressió Mitjana (hPa)
1	1028.7	11:20	1027.1	99:99	1027.7
2	1028.9	99:99	1026.7	99:99	1027.8
3	1026.4	00:00	1011.7	23:55	1020.0
4	1011.5	00:00	1000.1	99:99	1004.1
5	1014.4	23:55	1002.7	00:00	1007.0
6	1021.2	23:50	1014.4	00:00	1017.5
7	1023.3	11:00	1021.2	00:00	1022.1
8	1022.8	99:99	1016.0	23:50	1019.7
9	1016.0	00:00	1010.4	16:00	1012.6
10	1015.5	23:50	1011.6	07:00	1012.6
11	1015.5	00:00	1011.7	99:99	1013.9
12	1011.5	00:00	1003.2	99:99	1006.3
13	1010.3	23:50	1001.9	99:99	1004.5
14	1012.7	11:00	1010.3	00:00	1011.6
15	1012.5	99:99	1008.7	15:00	1010.6
16	1009.6	23:00	1007.6	99:99	1008.5
17	1011.2	11:00	1009.5	99:99	1010.2
18	1010.1	00:00	1004.7	17:00	1006.5
19	1006.4	23:50	1001.3	16:30	1003.3
20	1009.5	23:50	1005.2	16:00	1006.5
21	1012.3	99:99	1009.6	00:00	1011.0
22	1012.1	00:00	1006.3	99:99	1008.3
23	1011.6	99:99	1008.7	00:00	1010.1
24	1014.9	23:50	1009.2	16:00	1011.3
25	1015.2	00:35	1012.8	15:00	1014.2
26	1014.9	99:99	1009.9	23:50	1012.7
27	1009.9	00:00	1001.2	99:99	1004.3
28	1003.9	23:50	1000.0	15:00	1001.1
Día	Presión Máxima (hPa)	Hora Presión Máxima	Presión Mínima (hPa)	Hora Presión Mínima	Presión Media (hPa)

Febrer 1981

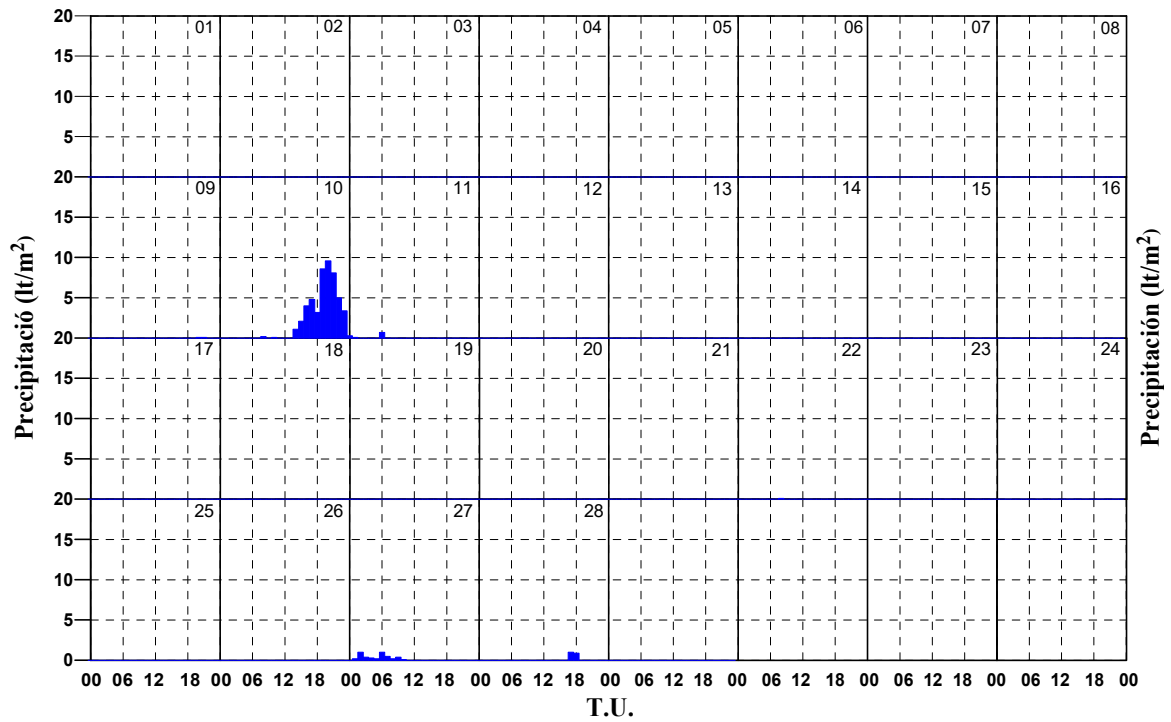
Febrero 1981



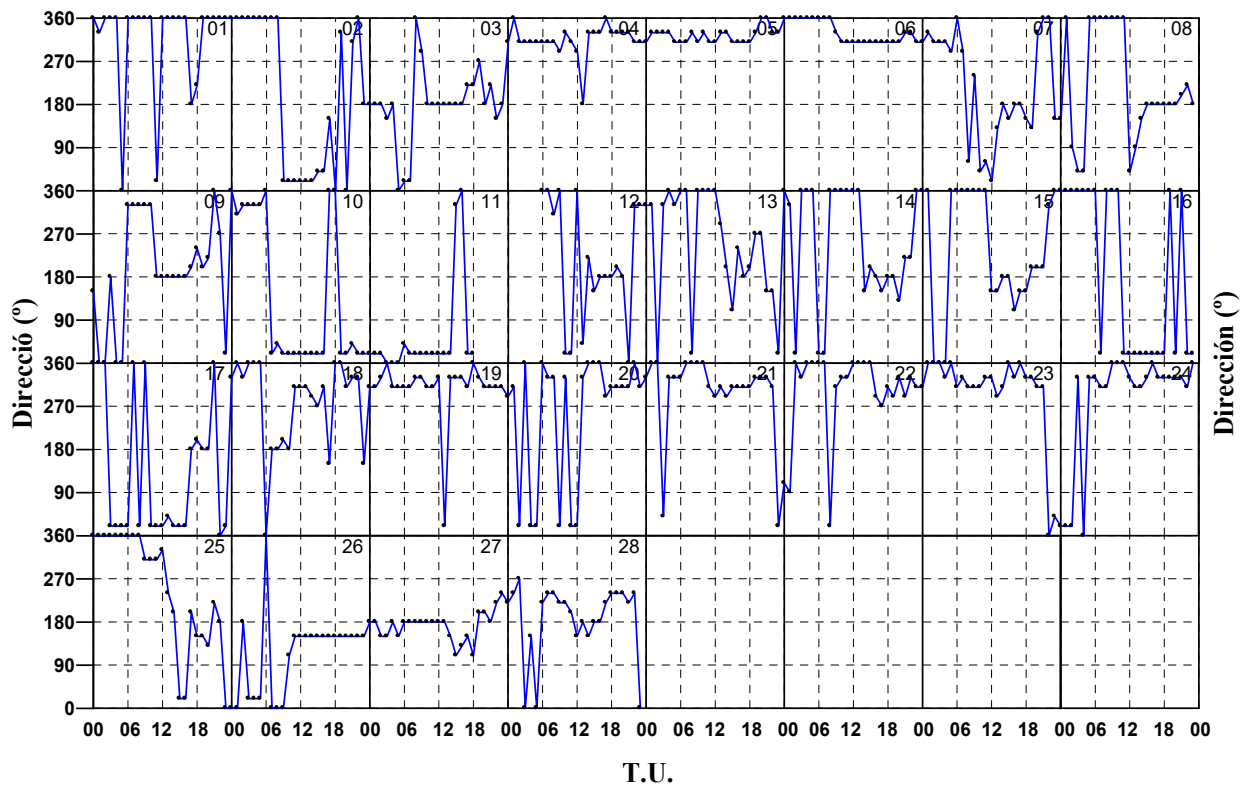
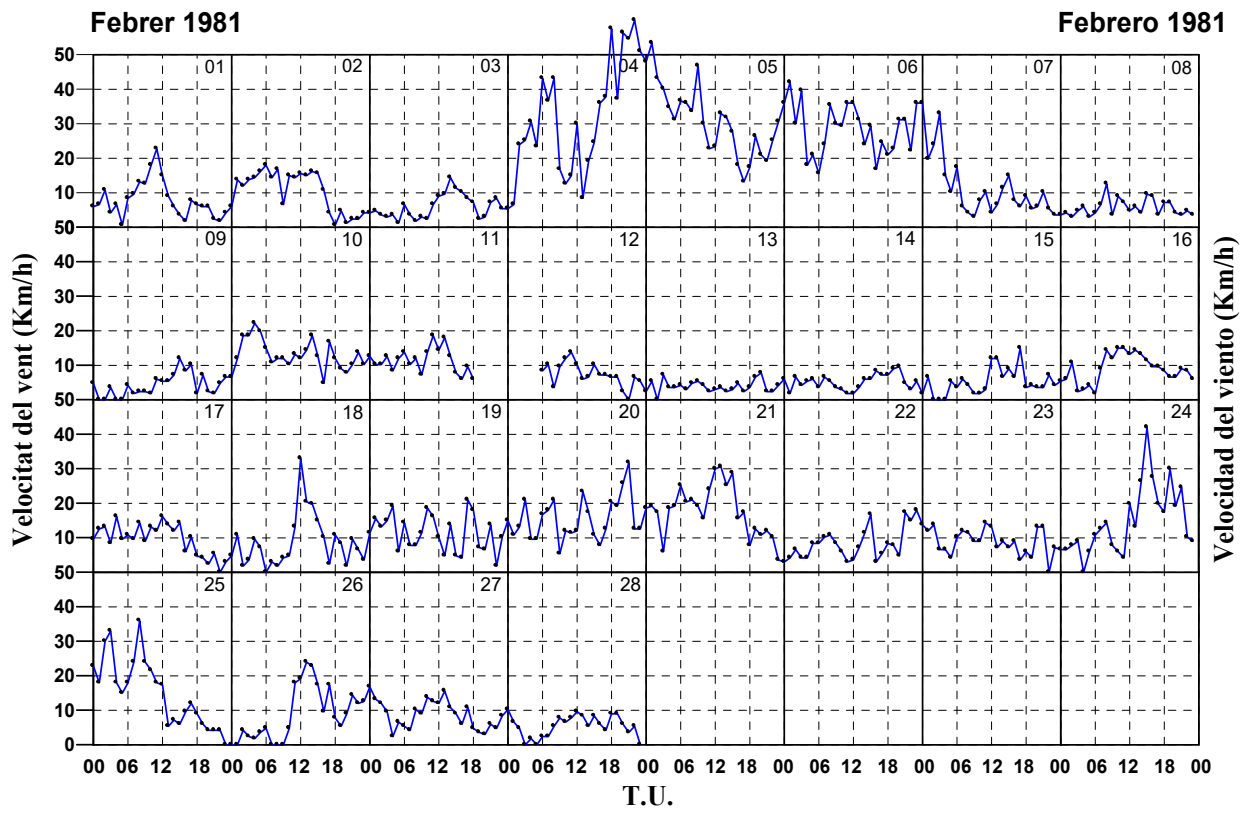
Dia	Humitat Rel. Màxima (%)	Hora Humitat Relativa Màxima	Humitat Rel. Mínima (%)	Hora Humitat Relativa Mínima	Humitat Rel. Mitjana (%)
1	90	22:10	36	16:00	62
2	86	00:00	34	15:00	54
3	86	05:00	33	12:00	66
4	73	00:00	17	03:00	37
5	58	23:40	38	99:99	46
6	58	00:00	31	14:00	43
7	87	23:00	40	13:00	59
8	97	23:00	38	14:00	69
9	100	99:99	58	14:00	85
10	97	99:99	61	05:30	82
11	95	99:99	50	23:30	78
12	93	23:00	46	13:30	67
13	97	99:99	66	13:58	83
14	96	23:00	65	15:40	84
15	100	99:99	49	14:10	84
16	93	99:99	56	16:00	76
17	91	21:00	46	14:30	68
18	89	99:99	24	13:00	58
19	69	00:00	38	99:99	50
20	61	09:35	34	15:30	48
21	60	03:00	32	15:00	46
22	81	08:00	50	17:00	64
23	70	04:00	29	14:20	47
24	57	04:00	31	15:00	45
25	85	23:00	26	15:20	49
26	93	23:00	57	12:00	81
27	98	09:00	79	12:15	91
28	100	99:99	77	99:99	92
Día	Humedad Rel. Màxima (%)	Hora Humedad Relativa Màxima	Humedad Rel. Mínima (%)	Hora Humedad Relativa Mínima	Humedad Rel. Media (%)

Febrer 1981

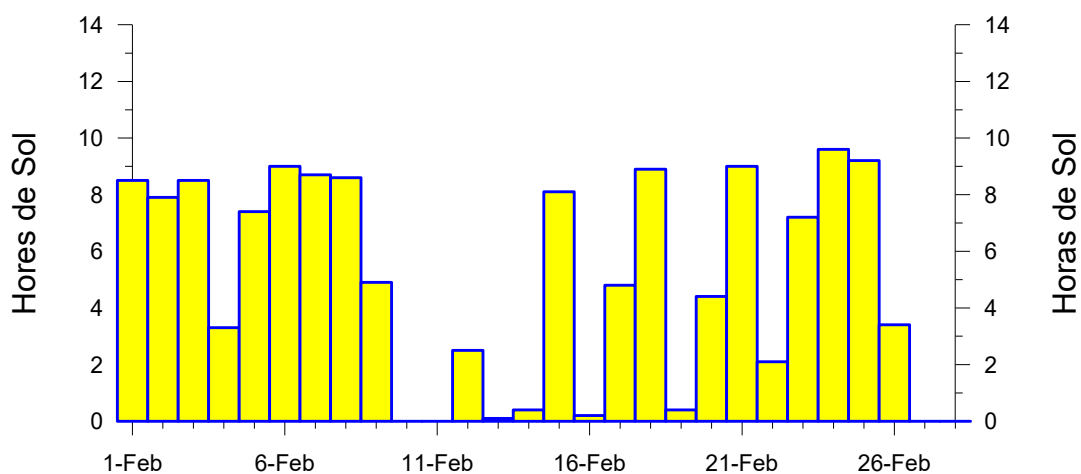
Febrero 1981



Dia	Precipitació (lt/m²)	Duració
1	0.0	0 h 0 m
2	0.0	0 h 0 m
3	0.0	0 h 0 m
4	0.0	0 h 0 m
5	0.0	0 h 0 m
6	0.0	0 h 0 m
7	0.0	0 h 0 m
8	0.0	0 h 0 m
9	0.2	0 h 15 m
10	50.2	10 h 0 m
11	1.1	0 h 50 m
12	0.0	0 h 0 m
13	0.0	0 h 0 m
14	0.0	0 h 0 m
15	0.0	0 h 0 m
16	0.0	0 h 0 m
17	0.0	0 h 0 m
18	0.0	0 h 0 m
19	Ip	0 h 0 m
20	0.0	0 h 0 m
21	0.0	0 h 0 m
22	0.1	0 h 12 m
23	0.0	0 h 0 m
24	0.0	0 h 0 m
25	0.0	0 h 0 m
26	0.0	0 h 0 m
27	4.3	4 h 10 m
28	1.9	0 h 50 m
Día	Precipitación (lt/m²)	Duración



Dia	Velocitat Ràfega Màxima (km/h)	Direcció (°)	Hora
1	29.2	20	10:52
2	25.9	360	05:11
3	11.5	180	15:03
4	115.9	330	19:26
5	92.5	330	00:23
6	66.2	310	11:12
7	57.6	310	00:27
8	19.1	20	08:12
9	11.9	180	15:00
10	37.8	330	05:03
11	--	--	99:99
12	---	--	99:99
13	--	--	99:99
14	--	--	99:99
15	15.8	130	15:48
16	23.8	20	13:28
17	26.3	20	10:14
18	51.5	310	12:01
19	43.2	310	20:39
20	50.0	310	19:13
21	61.2	310	11:46
22	35.6	330	20:13
23	33.1	330	00:14
24	68.4	330	18:51
25	58.3	330	07:54
26	30.6	150	13:04
27	21.2	200	12:06
28	--	--	99:99
Día	Velocidad Ráfaga Máxima (km/h)	Dirección (°)	Hora



MARÇ

1981

MARZO

Temperatura Màxima Absoluta (°C)	Data	Mitjana de Màximes (°C)	Temperatura Mínima Absoluta (°C)	Data	Mitjana de Mínimes (°C)	Temperatura mitjana (°C)
29.6	24	21.7	2.4	5	9.0	14.4
Temperatura Màxima Absoluta (°C)	Día	Media de Màximes (°C)	Temperatura Mínima Absoluta (°C)	Día	Media de Mínimes (°C)	Temperatura Media (°C)

Pressió Màxima Absoluta (hPa)	Data	Mitjana de Màximes (hPa)	Pressió Mínima Absoluta (hPa)	Data	Mitjana de Mínimes (hPa)	Pressió mitjana (hPa)
1019.6	9	1009.1	992.2	29	1004.9	1006.7
Presión Máxima Absoluta (hPa)	Día	Media de Màximes (hPa)	Presión Mínima Absoluta (hPa)	Día	Media de Mínimes (hPa)	Presión Media (hPa)

Humitat Rel. Màxima Absoluta (%)	Data	Mitjana de Màximes (%)	Humitat Rel. Mínima Absoluta (%)	Data	Mitjana de Mínimes (%)	Humitat Rel. mitjana (%)
100	VAR	89	23	13	40	66
Humedad Rel. Màxima Absoluta (%)	Día	Media de Màximes (%)	Humedad Rel. Mínima Absoluta (%)	Día	Media de Mínimes (%)	Humedad Rel. media (%)

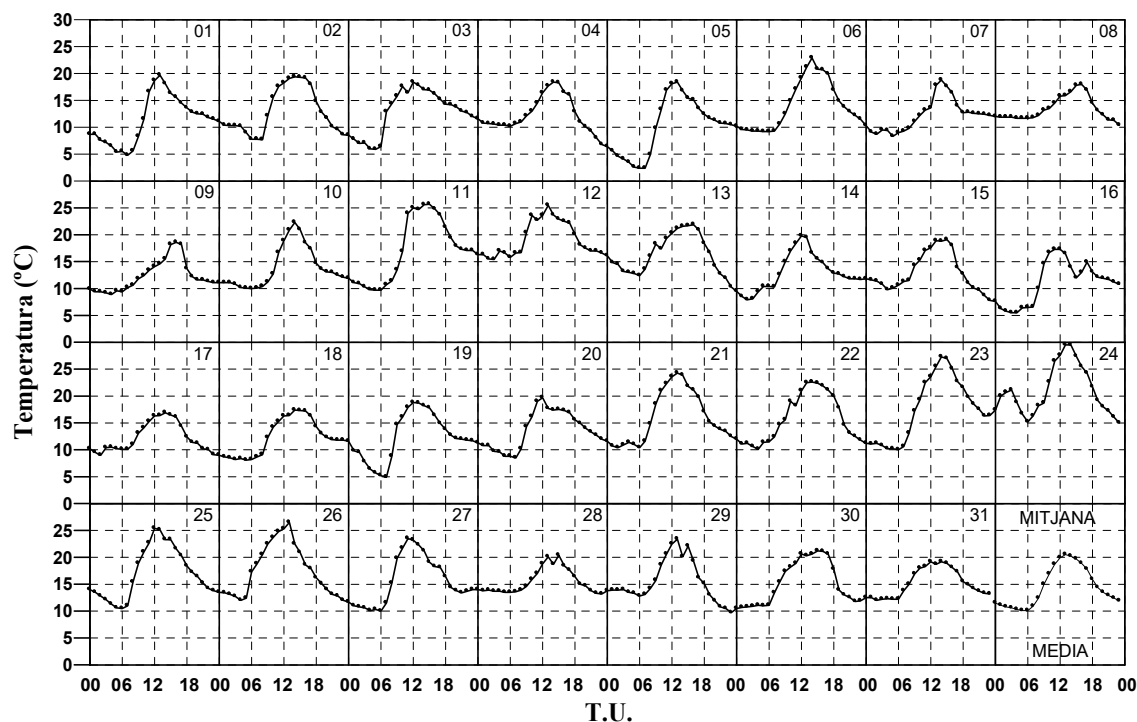
Precipitació Màxima en un dia (lt/m ²)	Data	Precipitació total (lt/m ²)	Dies de precipitació
4.5	28	8.4	2 + 4 Ip
Precipitación Máxima en un día (lt/m ²)	Día	Precipitación total (lt/m ²)	Días de precipitación

Velocitat Ràfega Màxima de vent (Km/h)	Direcció	Data
86.0	NW	31
Velocidad Ráfega Máxima de viento (Km/h)	Dirección	Día

Insolació total (hores)	(%)
177.2	48
Insolación total (horas)	(%)

Març 1981

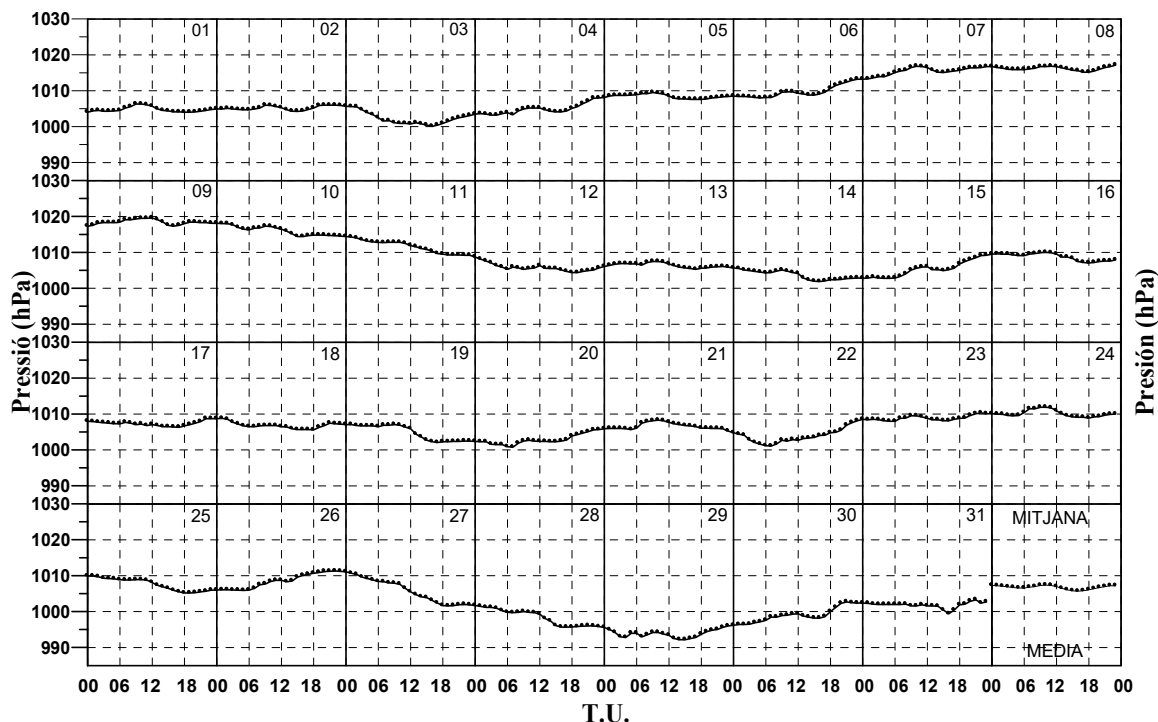
Marzo 1981



Dia	Temperatura Màxima (°C)	Hora Temperatura Màxima	Temperatura Mínima (°C)	Hora Temperatura Mínima	Temperatura Mitjana (°C)
1	19.7	13:00	4.8	07:00	11.4
2	20.0	14:35	7.7	08:00	13.0
3	19.9	12:10	5.4	05:50	12.8
4	18.8	14:20	6.5	23:20	12.4
5	18.4	13:00	2.4	99:99	10.1
6	22.9	14:00	9.1	05:45	14.1
7	18.8	14:00	8.0	04:50	12.2
8	18.5	15:45	10.4	23:00	13.4
9	18.6	16:00	8.4	03:30	12.3
10	22.8	14:30	10.0	06:00	13.9
11	26.3	14:05	9.5	05:45	17.1
12	25.6	12:45	15.4	03:00	19.2
13	22.3	15:30	9.6	23:50	16.4
14	20.2	12:30	7.5	02:10	12.9
15	19.6	14:40	7.7	23:45	13.0
16	18.3	12:30	4.9	02:30	11.1
17	16.9	14:00	8.3	02:10	12.3
18	17.6	13:55	7.8	06:10	12.3
19	19.5	13:10	4.1	07:10	12.4
20	19.8	12:05	8.5	07:00	13.6
21	24.8	12:55	10.4	02:00	16.1
22	23.2	14:10	10.1	04:00	15.8
23	27.6	14:35	10.0	06:00	17.4
24	29.6	14:10	14.8	23:50	21.0
25	25.5	12:25	10.3	06:10	17.0
26	26.5	13:00	11.8	23:50	17.5
27	24.0	11:25	9.8	04:30	15.6
28	21.4	14:45	13.0	22:30	15.5
29	23.4	13:00	9.7	23:00	15.5
30	21.3	15:55	10.5	00:00	15.2
31	19.6	12:15	11.8	02:10	15.2
Día	Temperatura Màxima (°C)	Hora Temperatura Màxima	Temperatura Mínima (°C)	Hora Temperatura Mínima	Temperatura Mitjana (°C)

Març 1981

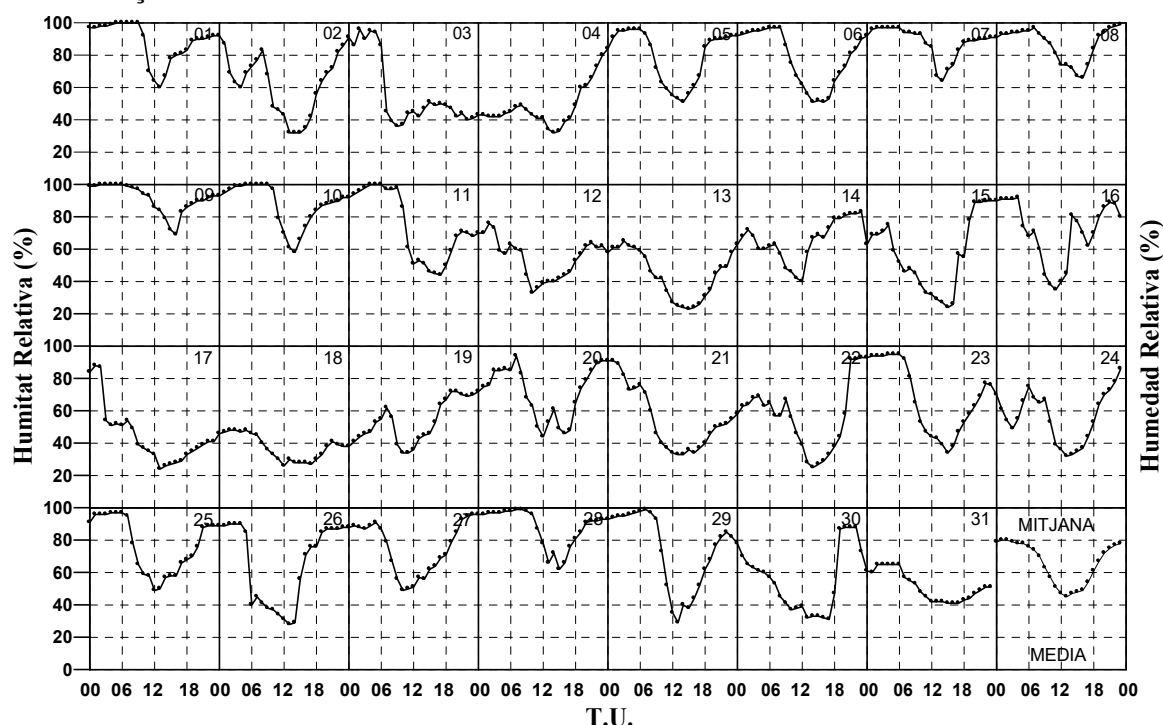
Marzo 1981



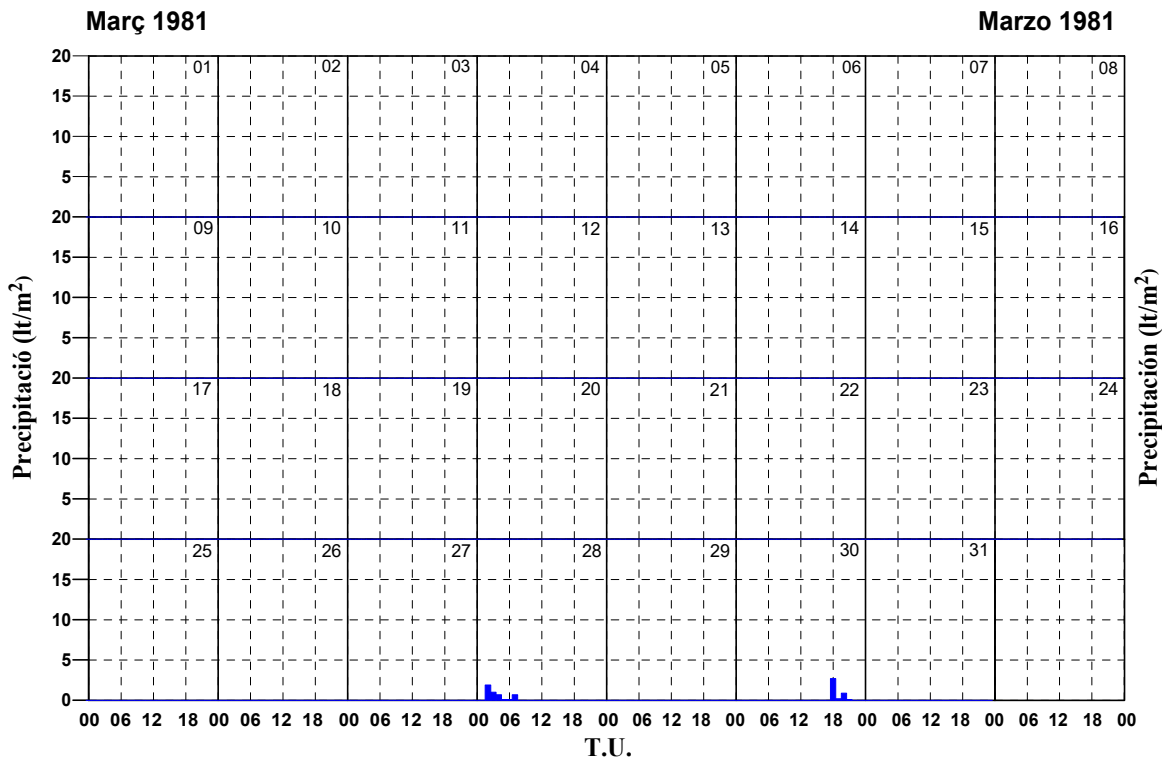
Dia	Pressió Màxima (hPa)	Hora Pressió Màxima	Pressió Míxima (hPa)	Hora Pressió Míxima	Pressió Mitjana (hPa)
1	1006.3	99:99	1004.0	99:99	1004.7
2	1006.0	99:99	1004.3	99:99	1005.2
3	1005.7	00:00	1000.1	16:00	1002.2
4	1008.3	23:50	1003.2	99:99	1004.8
5	1009.5	09:00	1007.6	99:99	1008.4
6	1013.2	23:00	1008.0	05:00	1009.6
7	1016.8	10:00	1013.2	00:00	1015.4
8	1017.2	23:50	1015.2	99:99	1016.2
9	1019.6	12:00	1017.3	00:00	1018.4
10	1018.1	00:00	1014.4	23:50	1016.1
11	1014.4	00:00	1008.8	23:55	1011.7
12	1008.7	00:00	1004.3	18:10	1005.8
13	1007.5	99:99	1005.3	17:00	1006.4
14	1005.7	00:00	1001.9	16:00	1003.7
15	1009.5	23:50	1002.8	99:99	1005.2
16	1010.0	10:00	1007.1	18:00	1008.7
17	1008.8	22:50	1006.3	17:00	1007.3
18	1008.8	01:00	1005.6	18:00	1006.8
19	1007.1	99:99	1002.1	17:00	1004.9
20	1005.7	23:00	1000.8	07:00	1002.8
21	1008.3	10:00	1004.9	23:50	1006.6
22	1008.4	23:50	1001.1	07:00	1003.8
23	1010.3	22:00	1008.0	99:99	1008.8
24	1011.9	99:99	1008.9	18:00	1010.1
25	1009.9	99:99	1005.2	99:99	1007.6
26	1011.3	22:00	1005.9	05:00	1008.5
27	1011.1	00:00	1001.6	19:00	1005.9
28	1001.7	00:00	995.7	23:50	998.5
29	996.0	23:00	992.2	99:99	993.9
30	1002.7	21:00	996.2	00:00	998.9
31	1003.3	21:00	999.4	16:00	1001.8
Día	Presión Máxima (hPa)	Hora Presión Máxima	Presión Míxima (hPa)	Hora Presión Míxima	Presión Media (hPa)

Març 1981

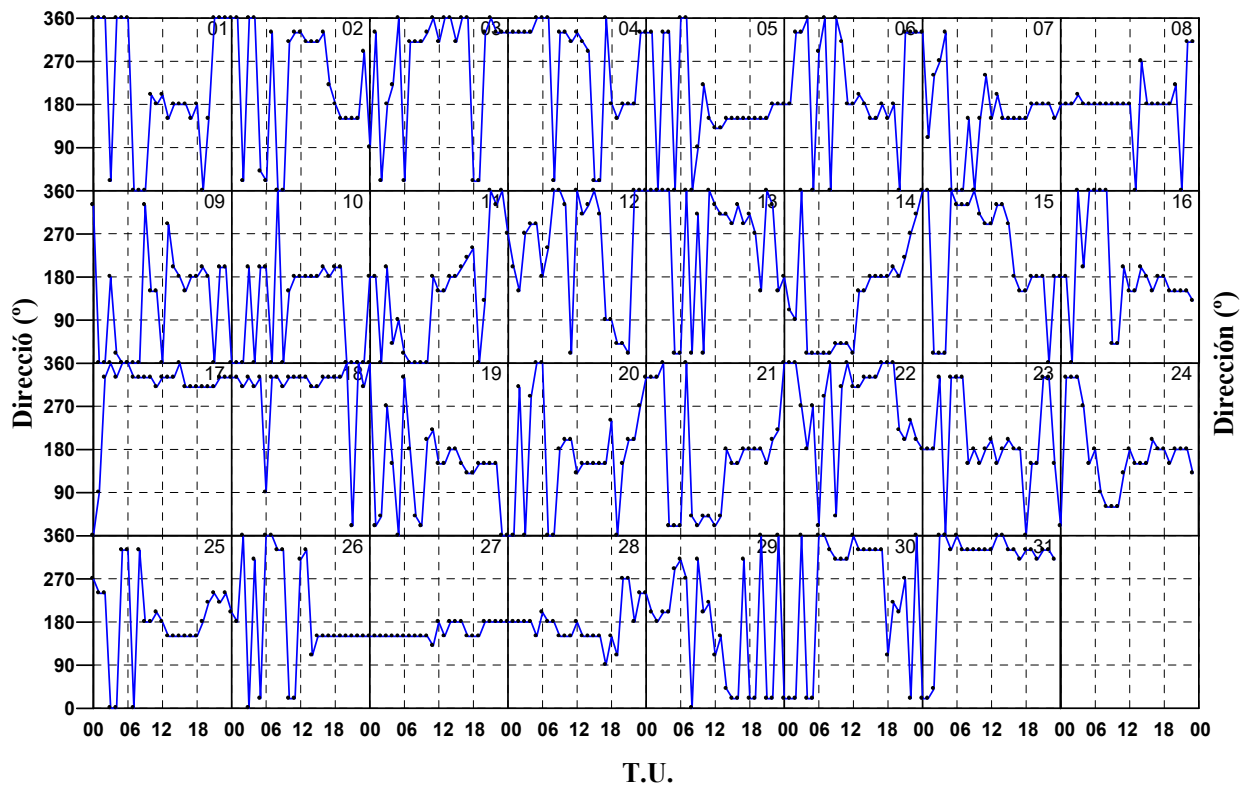
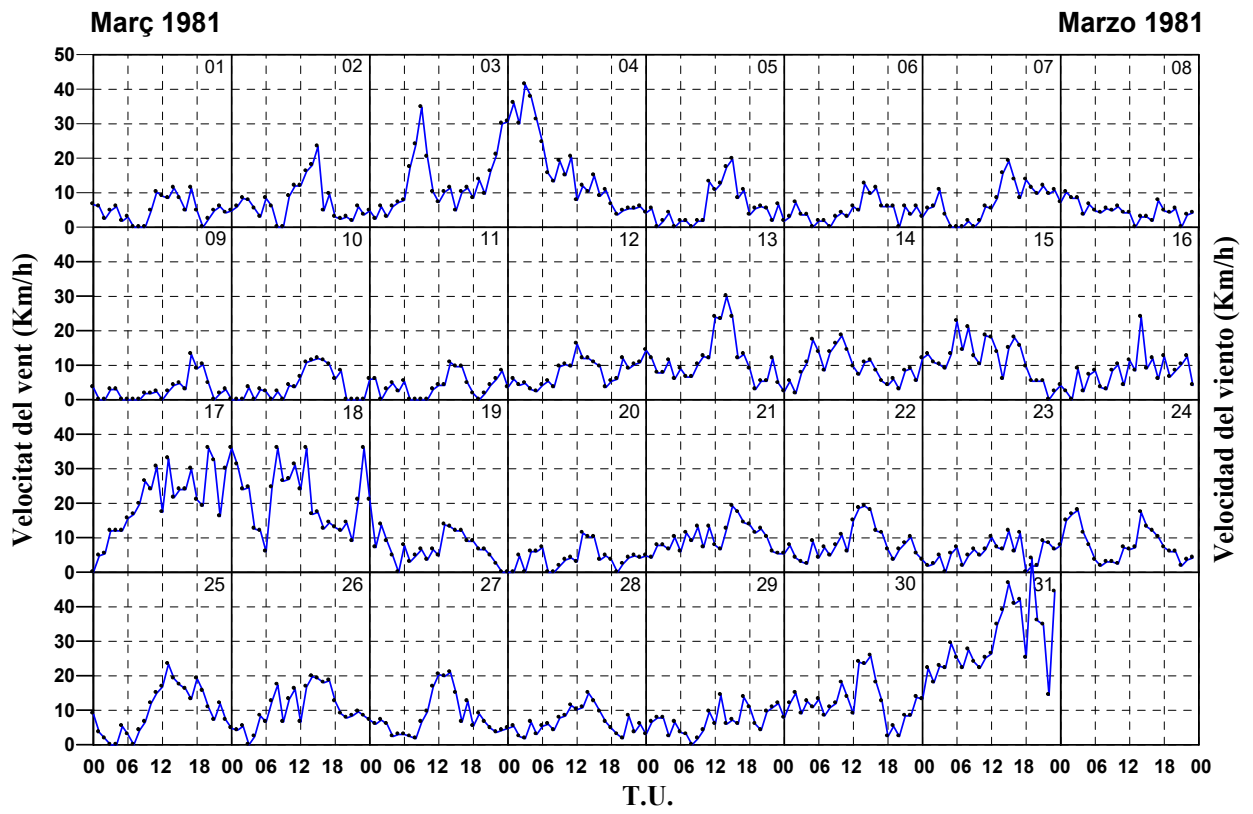
Marzo 1981



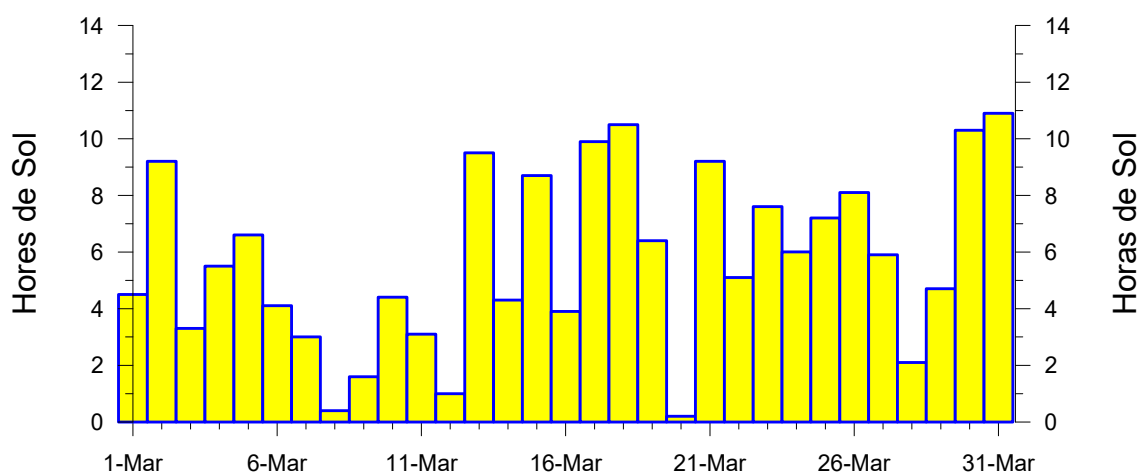
Dia	Humitat Rel. Màxima (%)	Hora Humitat Relativa Màxima	Humitat Rel. Mínima (%)	Hora Humitat Relativa Mínima	Humitat Rel. Mitjana (%)
1	100	99:99	60	13:00	88
2	92	00:00	32	99:99	62
3	96	02:00	36	09:00	58
4	82	23:50	30	14:40	47
5	96	99:99	51	14:00	79
6	97	99:99	48	13:55	78
7	97	99:99	64	14:00	88
8	99	23:00	65	15:50	87
9	100	99:99	69	16:00	91
10	100	99:99	56	14:10	87
11	100	99:99	43	16:30	75
12	77	02:30	32	10:20	55
13	65	03:00	23	15:00	44
14	83	23:00	39	12:20	65
15	90	99:99	24	15:00	56
16	92	04:00	35	11:00	71
17	88	01:00	24	13:00	45
18	48	99:99	26	12:00	38
19	72	99:99	34	99:99	52
20	94	07:00	44	12:00	71
21	91	99:99	32	13:10	55
22	93	23:00	25	14:00	55
23	95	99:99	34	15:00	68
24	90	23:50	32	13:00	57
25	97	99:99	47	12:10	77
26	90	99:99	28	13:00	65
27	96	23:00	47	09:30	75
28	99	99:99	62	15:00	88
29	99	07:00	29	13:00	74
30	88	99:99	31	17:00	56
31	66	02:20	41	99:99	52
Día	Humedad Rel. Màxima (%)	Hora Humedad Relativa Màxima	Humedad Rel. Mínima (%)	Hora Humedad Relativa Mínima	Humedad Rel. Media (%)



Dia	Precipitació (lt/m ²)	Duració
1	0.0	0 h 0 m
2	0.0	0 h 0 m
3	0.0	0 h 0 m
4	0.0	0 h 0 m
5	<i>Ip</i>	0 h 0 m
6	0.0	0 h 0 m
7	0.0	0 h 0 m
8	0.0	0 h 0 m
9	0.0	0 h 0 m
10	0.0	0 h 0 m
11	0.0	0 h 0 m
12	0.0	0 h 0 m
13	0.0	0 h 0 m
14	0.0	0 h 0 m
15	<i>Ip</i>	0 h 0 m
16	0.0	0 h 0 m
17	0.0	0 h 0 m
18	0.0	0 h 0 m
19	0.0	0 h 0 m
20	0.0	0 h 0 m
21	0.0	0 h 0 m
22	<i>Ip</i>	0 h 0 m
23	0.0	0 h 0 m
24	0.0	0 h 0 m
25	0.0	0 h 0 m
26	0.0	0 h 0 m
27	0.0	0 h 0 m
28	4.5	4 h 0 m
29	<i>Ip</i>	0 h 0 m
30	3.9	1 h 10 m
31	0.0	0 h 0 m
Dia	Precipitación (lt/m ²)	Duración



Dia	Velocitat Ràfega Màxima (km/h)	Direcció (°)	Hora
1	15.1	150	14:06
2	28.8	310	14:49
3	54.7	310	08:55
4	63.4	360	04:57
5	25.2	130	14:49
6	--	--	--
7	25.2	150	14:51
8	--	--	--
9	8.3	--	--
10	--	--	--
11	--	--	--
12	36.4	330	13:53
13	40.7	310	13:56
14	30.6	40	09:15
15	42.5	310	05:43
16	35.6	220	14:09
17	64.8	330	23:40
18	68.8	330	09:18
19	35.6	330	00:04
20	--	--	--
21	25.9	150	14:15
22	55.4	330	12:21
23	15.5	180	16:37
24	30.6	330	02:31
25	34.6	150	13:31
26	38.2	110	14:19
27	28.1	150	12:38
28	19.4	150	12:44
29	43.9	310	16:41
30	40.3	20	23:23
31	86.0	310	19:21
Día	Velocidad Ráfaga Máxima (km/h)	Dirección (°)	Hora



ABRIL

1981

ABRIL

Temperatura Màxima Absoluta (°C)	Data	Mitjana de Màximes (°C)	Temperatura Mínima Absoluta (°C)	Data	Mitjana de Mínimes (°C)	Temperatura mitjana (°C)
25.0	11	20.0	5.0	27	10.2	14.1
Temperatura Màxima Absoluta (°C)	Día	Media de Màximes (°C)	Temperatura Mínima Absoluta (°C)	Día	Media de Mínimes (°C)	Temperatura Media (°C)

Pressió Màxima Absoluta (hPa)	Data	Mitjana de Màximes (hPa)	Pressió Mínima Absoluta (hPa)	Data	Mitjana de Mínimes (hPa)	Pressió mitjana (hPa)
1015.3	14	1009.2	996.9	23	1005.1	1006.9
Presión Máxima Absoluta (hPa)	Día	Media de Máximas (hPa)	Presión Mínima Absoluta (hPa)	Día	Media de Mínimas (hPa)	Presión Media (hPa)

Humitat Rel. Màxima Absoluta (%)	Data	Mitjana de Màximes (%)	Humitat Rel. Mínima Absoluta (%)	Data	Mitjana de Mínimes (%)	Humitat Rel. mitjana (%)
100	VAR	93	17	1	51	75
Humedad Rel. Màxima Absoluta (%)	Día	Media de Máximas (%)	Humedad Rel. Mínima Absoluta (%)	Día	Media de Mínimas (%)	Humedad Rel. media (%)

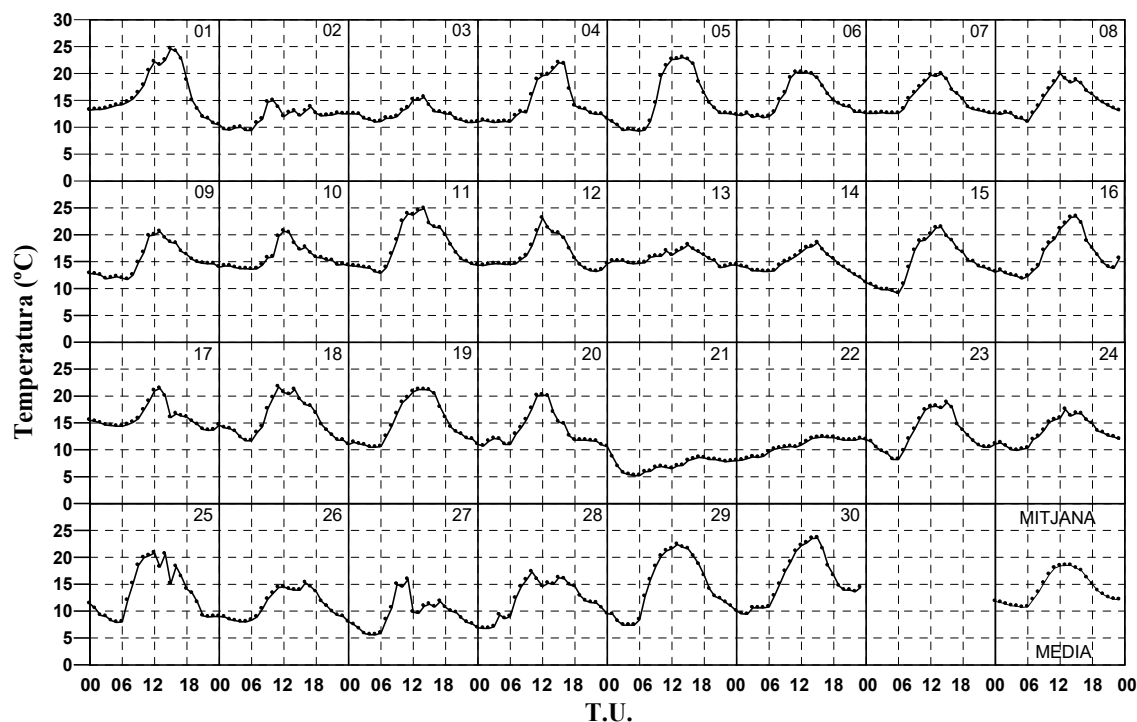
Precipitació Màxima en un dia (lt/m²)	Data	Precipitació total (lt/m²)	Dies de precipitació
52.2	22	132.9	13 + 3 Ip
Precipitación Máxima en un día (lt/m²)	Día	Precipitación total (lt/m²)	Días de precipitación

Velocitat Ràfega Màxima de vent (Km/h)	Direcció	Data
85.7	NNW	26
Velocidad Ráfega Máxima de viento (Km/h)	Dirección	Día

Insolació total (hores)	(%)
129.2	32
Insolación total (horas)	(%)

Abril 1981

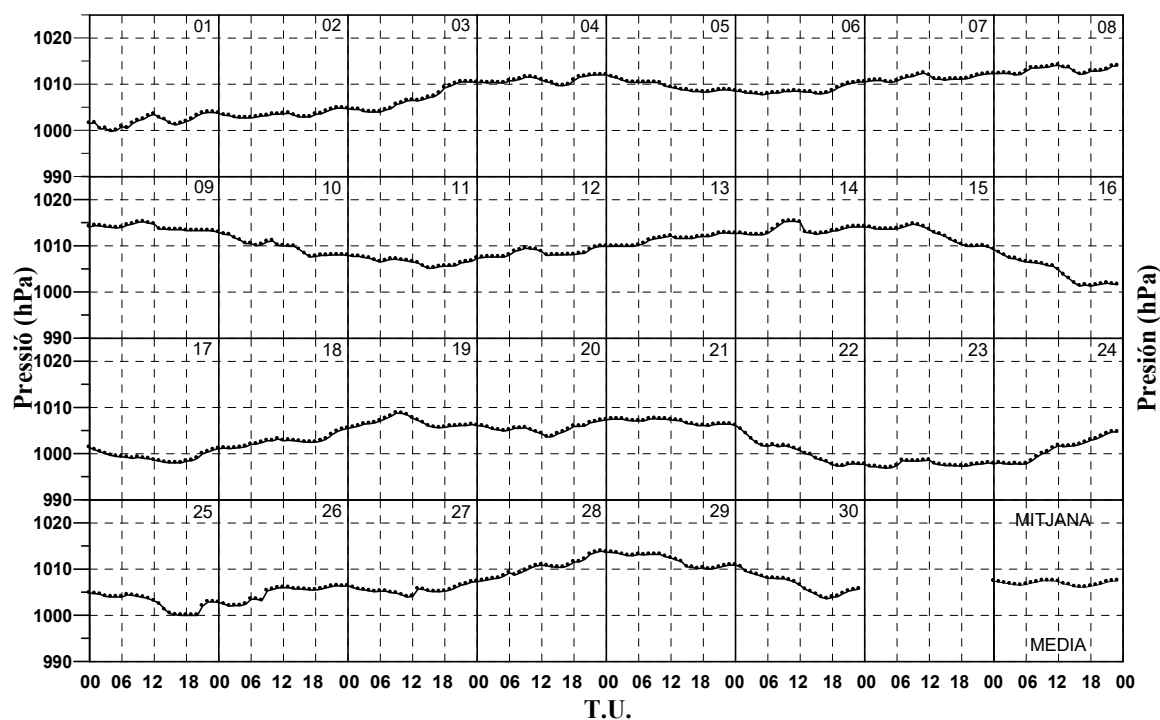
Abril 1981



Dia	Temperatura Màxima (°C)	Hora Temperatura Màxima	Temperatura Mìnima (°C)	Hora Temperatura Mìnima	Temperatura Mitjana (°C)
1	24.8	15:30	10.6	23:45	16.6
2	15.0	10:00	9.4	99:99	11.9
3	16.0	13:50	10.9	99:99	12.5
4	22.7	15:50	10.8	02:30	14.6
5	23.0	14:00	9.3	06:00	15.0
6	20.5	11:55	11.8	05:00	15.2
7	20.0	14:05	12.5	00:15	15.1
8	20.0	12:00	11.0	06:00	15.0
9	20.8	13:15	11.7	07:00	15.2
10	20.8	12:35	13.6	06:00	15.8
11	25.0	13:40	12.9	06:00	17.9
12	23.5	12:05	13.0	22:20	16.3
13	18.4	15:30	13.9	21:00	15.6
14	18.7	14:50	11.4	23:50	14.8
15	21.8	13:50	8.9	06:10	14.9
16	23.6	14:35	11.8	05:00	16.4
17	22.2	13:35	13.6	22:00	16.0
18	22.0	14:20	11.5	05:30	15.7
19	21.4	14:20	10.4	04:40	15.1
20	21.5	12:50	10.4	01:10	13.7
21	10.6	00:00	5.2	99:99	7.2
22	12.4	16:00	8.0	00:00	10.6
23	19.8	14:30	8.2	06:00	13.0
24	17.6	12:40	9.8	03:40	13.3
25	21.2	12:05	7.8	05:20	13.6
26	15.9	15:50	7.9	04:10	11.2
27	15.9	11:00	5.0	04:10	9.5
28	18.0	10:15	6.7	00:40	12.3
29	22.4	13:00	7.3	03:40	14.6
30	23.7	14:45	9.4	02:00	15.7
Día	Temperatura Màxima (°C)	Hora Temperatura Màxima	Temperatura Mìnima (°C)	Hora Temperatura Mìnima	Temperatura Media (°C)

Abril 1981

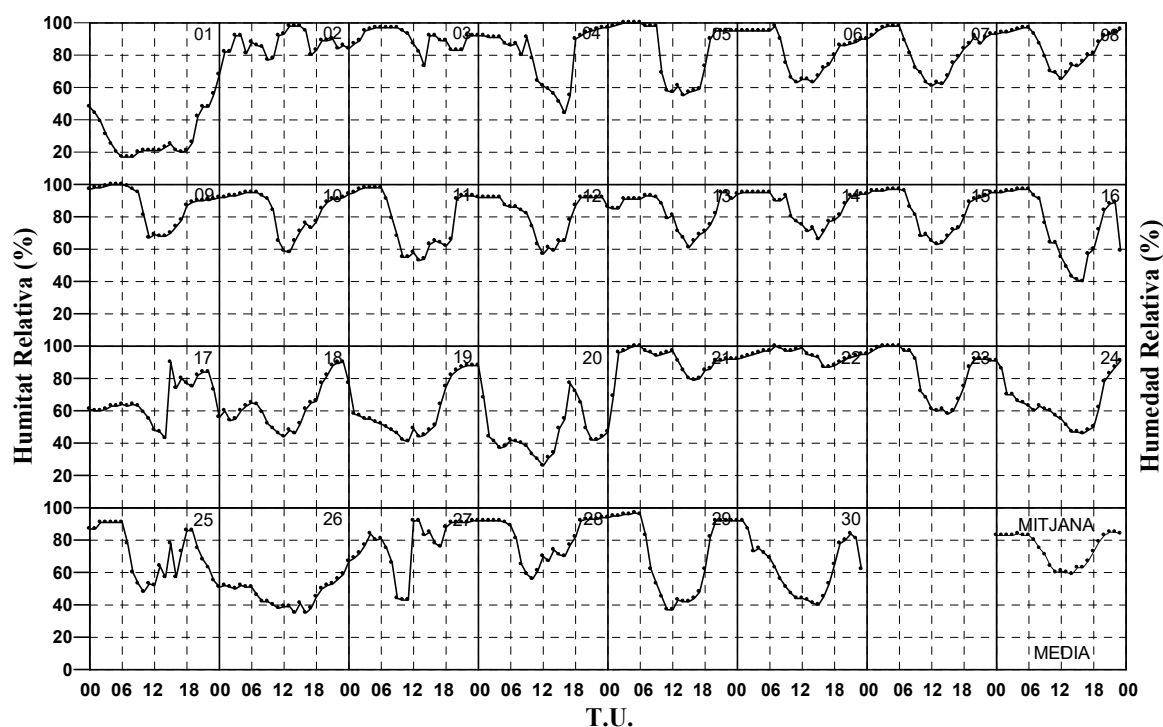
Abril 1981



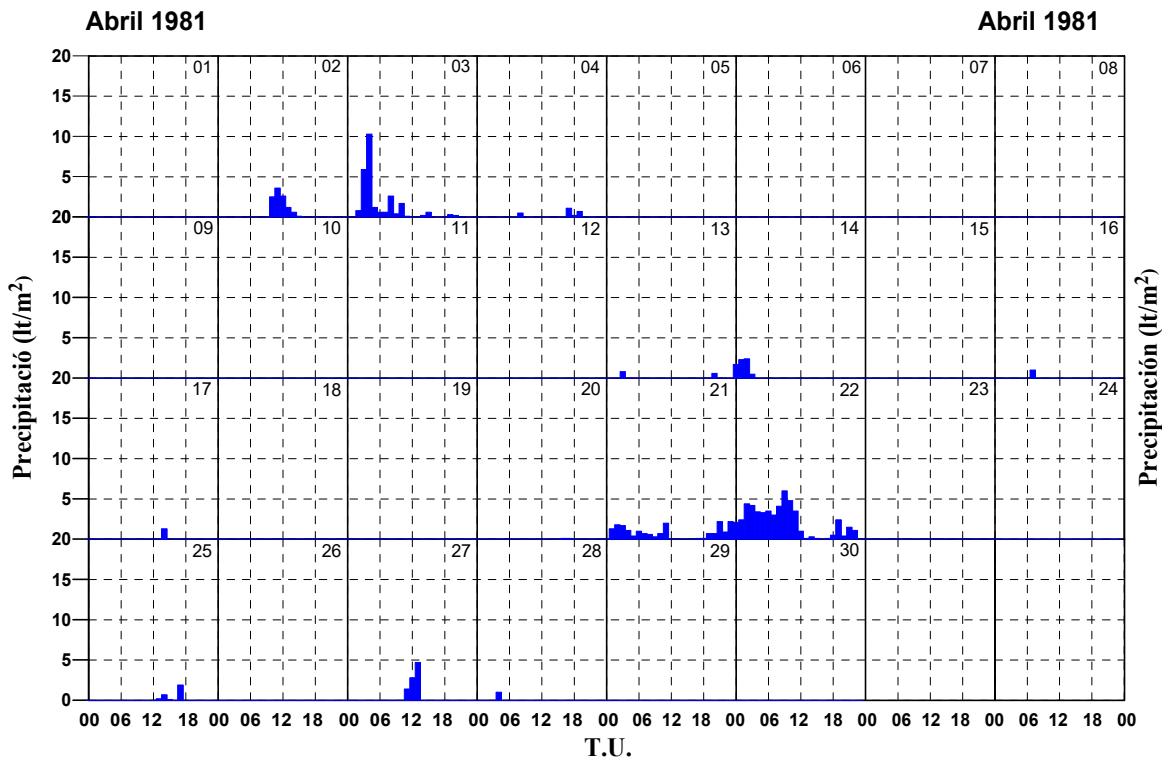
Dia	Pressió Màxima (hPa)	Hora Pressió Màxima	Pressió Mínima (hPa)	Hora Pressió Mínima	Pressió Mitjana (hPa)
1	1003.9	99:99	999.8	04:00	1001.9
2	1004.8	99:99	1002.7	99:99	1003.4
3	1010.5	99:99	1004.0	99:99	1006.6
4	1012.0	99:99	1009.7	99:99	1010.8
5	1012.0	00:00	1008.3	99:99	1009.7
6	1010.5	23:00	1007.7	05:00	1008.5
7	1012.4	11:00	1010.4	05:00	1011.3
8	1014.1	12:00	1012.0	04:00	1013.0
9	1015.2	10:00	1013.2	23:00	1014.0
10	1012.9	00:00	1007.5	16:25	1009.9
11	1007.9	00:00	1005.1	15:00	1006.5
12	1009.9	23:00	1007.3	00:00	1008.4
13	1012.8	22:00	1009.9	99:99	1011.3
14	1015.3	99:99	1012.4	99:99	1013.4
15	1014.7	09:00	1009.2	23:50	1012.5
16	1009.2	00:00	1001.3	23:55	1004.6
17	1001.3	00:00	998.0	99:99	999.3
18	1005.3	23:50	1001.1	99:99	1002.6
19	1008.8	09:00	1005.5	00:00	1006.7
20	1007.3	23:45	1003.6	13:00	1005.4
21	1007.6	09:00	1006.0	19:00	1006.9
22	1006.1	00:00	997.3	99:99	1000.6
23	998.6	12:00	996.9	04:00	997.7
24	1004.7	99:99	997.7	99:99	1000.8
25	1004.8	00:00	1000.0	99:99	1002.7
26	1006.4	22:00	1002.0	02:00	1004.6
27	1007.2	23:00	1004.0	11:00	1005.4
28	1013.9	23:00	1007.3	00:00	1010.2
29	1013.7	00:00	1010.0	19:00	1012.0
30	1010.9	00:00	1003.6	17:00	1006.8
Día	Presión Máxima (hPa)	Hora Presión Máxima	Presión Mínima (hPa)	Hora Presión Mínima	Presión Media (hPa)

Abril 1981

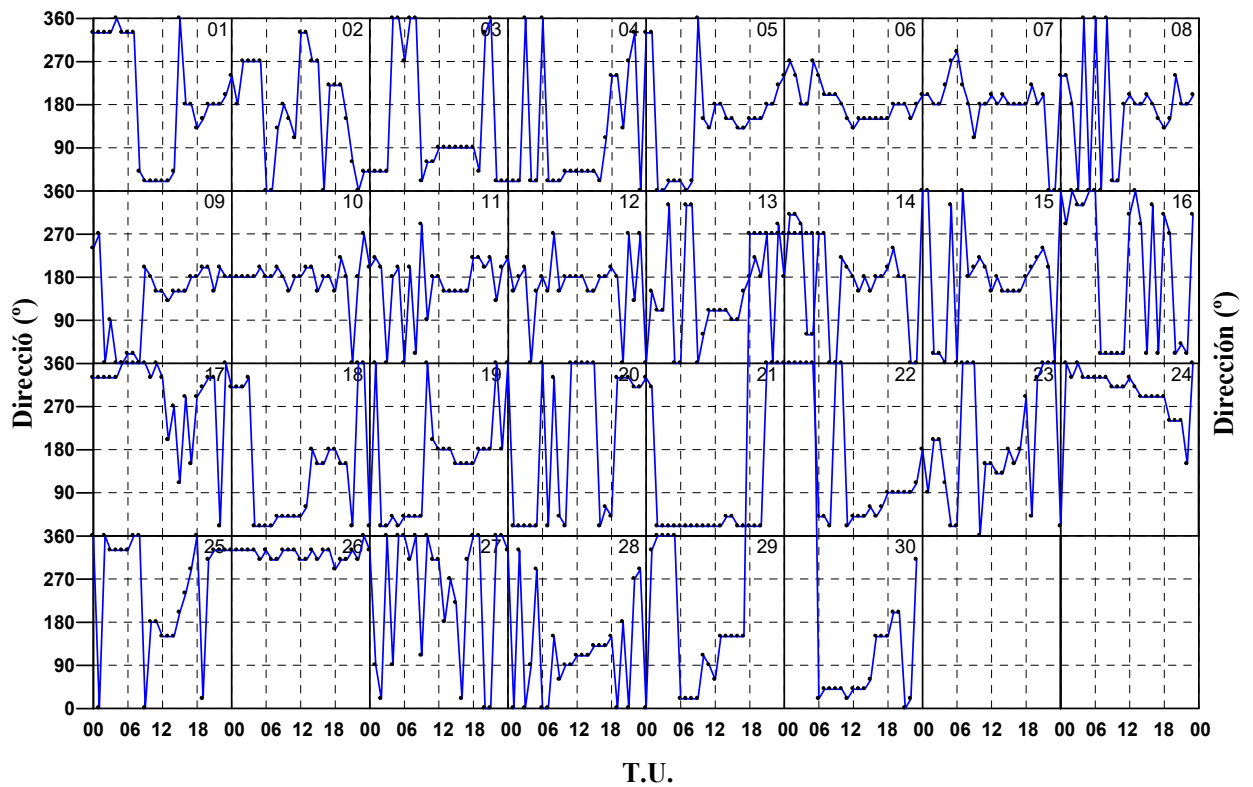
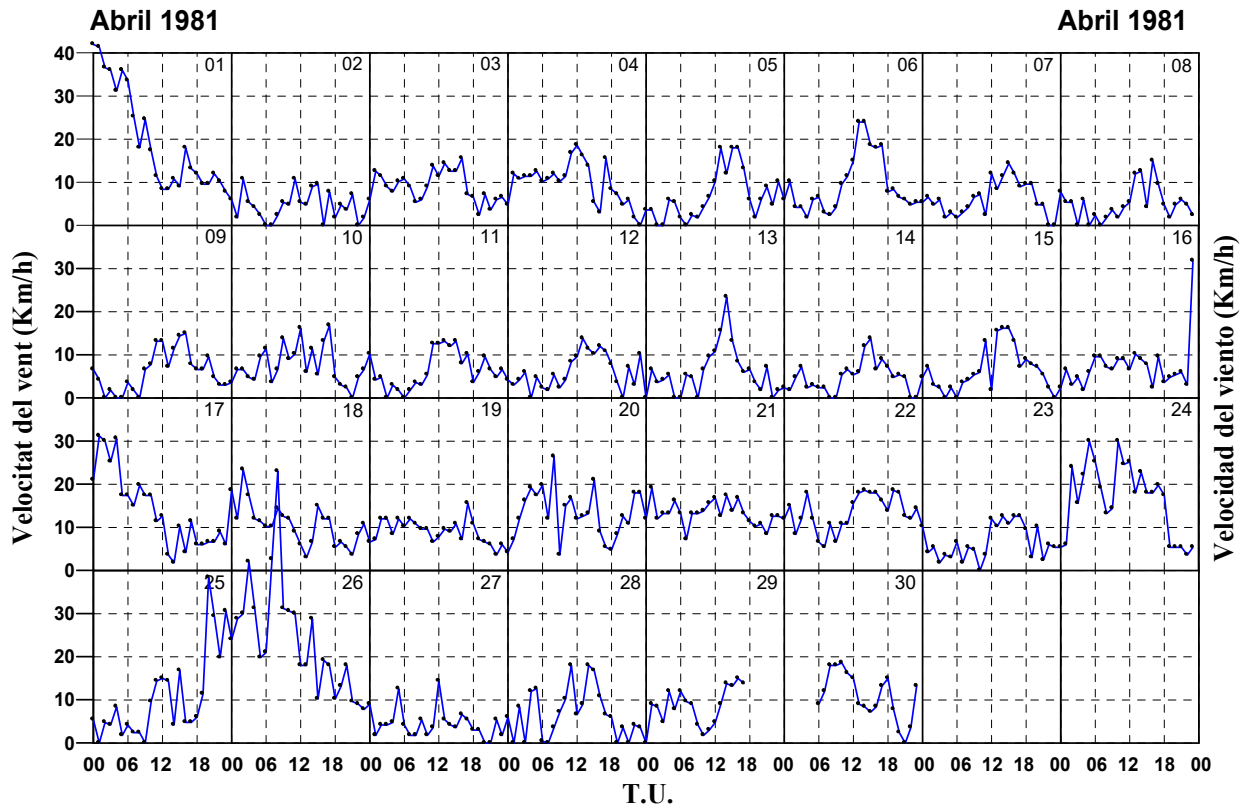
Abril 1981



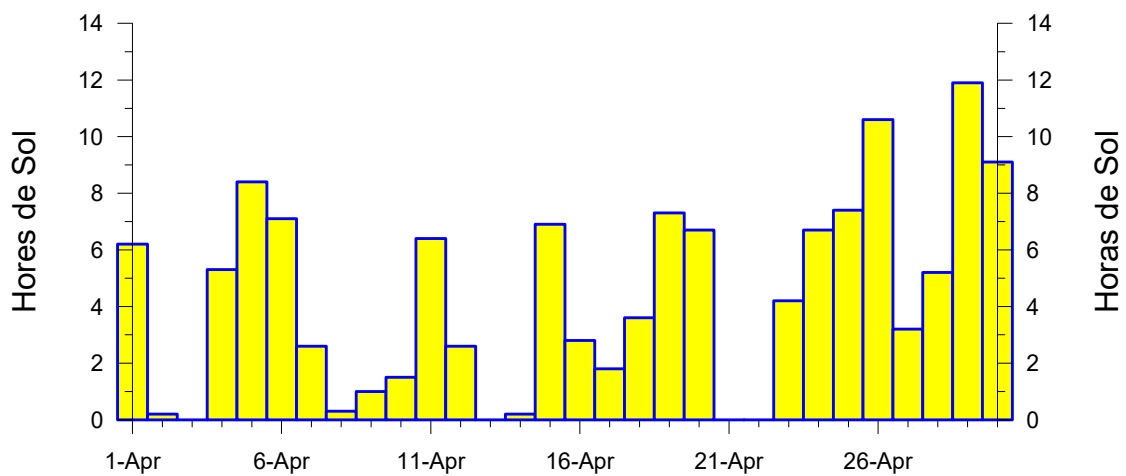
Dia	Humitat Rel. Màxima (%)	Hora Humitat Relativa Màxima	Humitat Rel. Mínima (%)	Hora Humitat Relativa Mínima	Humitat Rel. Mitjana (%)
1	68	23:50	17	99:99	29
2	98	99:99	68	00:00	87
3	97	99:99	73	14:00	90
4	97	23:00	44	16:00	80
5	100	99:99	55	14:00	84
6	98	07:00	60	14:15	83
7	98	99:99	60	14:10	83
8	97	99:99	65	12:00	85
9	100	99:99	62	13:30	87
10	95	99:99	56	13:05	84
11	98	99:99	51	10:15	78
12	92	99:99	56	12:05	81
13	95	99:99	61	15:00	83
14	95	99:99	66	15:00	86
15	97	99:99	63	13:00	84
16	97	99:99	40	16:00	75
17	90	15:00	43	14:00	66
18	90	99:99	42	11:50	62
19	88	99:99	41	11:00	60
20	88	00:00	26	12:00	47
21	100	99:99	47	00:00	89
22	100	07:00	86	16:10	94
23	100	99:99	56	13:40	84
24	91	99:99	46	16:00	65
25	91	99:99	48	10:00	72
26	67	23:50	34	16:15	46
27	92	23:00	43	99:99	77
28	94	23:00	54	09:45	81
29	97	05:00	37	99:99	72
30	92	99:99	40	15:00	64
Día	Humedad Rel. Màxima (%)	Hora Humedad Relativa Màxima	Humedad Rel. Mínima (%)	Hora Humedad Relativa Mínima	Humedad Rel. Media (%)



Dia	Precipitació (lt/m²)	Duració
1	0.0	0 h 0 m
2	10.6	3 h 50 m
3	25.5	6 h 32 m
4	2.5	1 h 40 m
5	0.0	0 h 0 m
6	0.0	0 h 0 m
7	0.0	0 h 0 m
8	0.0	0 h 0 m
9	Ip	0 h 0 m
10	Ip	0 h 0 m
11	0.0	0 h 0 m
12	0.0	0 h 0 m
13	1.4	0 h 50 m
14	6.9	2 h 40 m
15	0.0	0 h 0 m
16	1.0	0 h 20 m
17	1.3	0 h 35 m
18	0.0	0 h 0 m
19	0.0	0 h 0 m
20	0.2	0 h 10 m
21	18.5	14 h 15 m
22	52.2	15 h 30 m
23	Ip	0 h 0 m
24	0.0	0 h 0 m
25	2.9	1 h 10 m
26	0.0	0 h 0 m
27	8.9	1 h 7 m
28	1.0	0 h 35 m
29	0.0	0 h 0 m
30	0.0	0 h 0 m
Dia	Precipitació (lt/m²)	Duración



Dia	Velocitat Ràfega Màxima (km/h)	Direcció (°)	Hora
1	84.6	360	03:13
2	18.4	130	10:55
3	36.0	90	10:26
4	32.8	20	11:10
5	20.2	130	15:35
6	29.9	150	13:34
7	15.1	180	13:21
8	15.5	150	16:42
9	18.4	150	14:15
10	23.0	240	15:15
11	18.0	180	11:17
12	16.2	180	12:44
13	31.7	90	13:22
14	--	--	--
15	20.5	180	14:10
16	44.6	310	22:59
17	47.9	330	03:51
18	32.4	310	03:18
19	16.2	180	13:24
20	43.9	330	07:43
21	38.9	310	00:26
22	51.1	60	15:29
23	18.7	180	15:46
24	53.3	310	10:06
25	61.9	330	23:38
26	85.7	330	07:52
27	23.0	270	11:41
28	30.2	110	10:39
29	--	--	--
30	--	--	--
Día	Velocidad Ráfaga Máxima (km/h)	Dirección (°)	Hora



MAIG

1981

MAYO

Temperatura Màxima Absoluta (°C)	Data	Mitjana de Màximes (°C)	Temperatura Mínima Absoluta (°C)	Data	Mitjana de Mínimes (°C)	Temperatura mitjana (°C)
28.3	31	23.0	7.3	10	12.0	17.2
Temperatura Màxima Absoluta (°C)	Día	Media de Màximes (°C)	Temperatura Mínima Absoluta (°C)	Día	Media de Mínimes (°C)	Temperatura Media (°C)

Pressió Màxima Absoluta (hPa)	Data	Mitjana de Màximes (hPa)	Pressió Mínima Absoluta (hPa)	Data	Mitjana de Mínimes (hPa)	Pressió mitjana (hPa)
1016.0	22	1008.4	994.9	10	1004.7	1006.3
Presión Máxima Absoluta (hPa)	Día	Media de Máximas (hPa)	Presión Mínima Absoluta (hPa)	Día	Media de Mínimas (hPa)	Presión Media (hPa)

Humitat Rel. Màxima Absoluta (%)	Data	Mitjana de Màximes (%)	Humitat Rel. Mínima Absoluta (%)	Data	Mitjana de Mínimes (%)	Humitat Rel. mitjana (%)
99	16	87	25	30	44	66
Humedad Rel. Màxima Absoluta (%)	Día	Media de Máximas (%)	Humedad Rel. Mínima Absoluta (%)	Día	Media de Mínimas (%)	Humedad Rel. media (%)

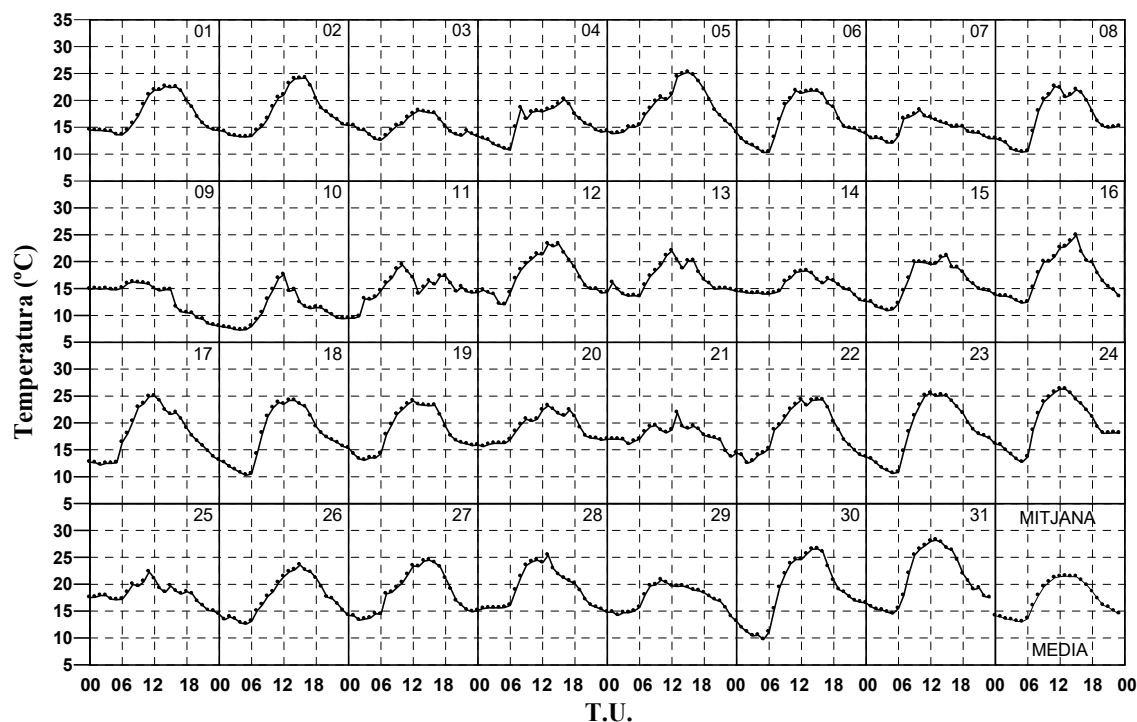
Precipitació Màxima en un dia (lt/m²)	Data	Precipitació total (lt/m²)	Dies de precipitació
20.9	9	34.6	7 + 3 Ip
Precipitación Máxima en un día (lt/m²)	Día	Precipitación total (lt/m²)	Días de precipitación

Velocitat Ràfega Màxima de vent (Km/h)	Direcció	Data
93.6	NW	3
Velocidad Ráfega Máxima de viento (Km/h)	Dirección	Día

Insolació total (hores)	(%)
238.3	53
Insolación total (horas)	(%)

Maig 1981

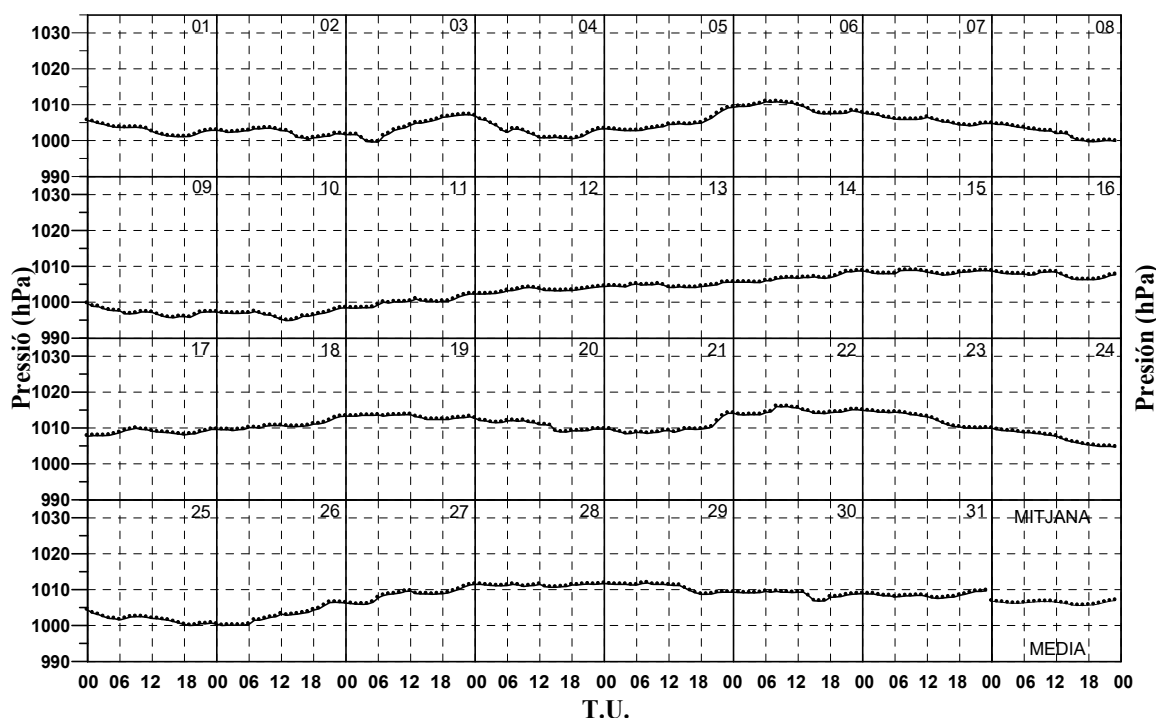
Mayo 1981



Dia	Temperatura Màxima (°C)	Hora Temperatura Màxima	Temperatura Mínima (°C)	Hora Temperatura Mínima	Temperatura Mitjana (°C)
1	23.0	13:50	13.6	09:00	17.5
2	24.9	15:45	13.1	05:40	17.7
3	18.2	13:10	12.5	05:15	15.1
4	20.6	16:10	9.2	05:40	15.7
5	25.4	14:50	13.6	01:20	18.8
6	22.3	11:30	10.0	05:45	16.4
7	19.2	09:20	12.0	04:30	14.8
8	22.7	11:25	10.3	04:25	16.6
9	16.2	08:00	8.0	23:50	13.4
10	18.6	11:40	7.3	04:00	11.0
11	19.7	09:50	9.5	09:00	15.0
12	23.9	14:15	11.4	04:30	17.5
13	22.5	12:15	13.3	06:30	16.8
14	19.9	11:30	12.6	23:50	15.5
15	22.7	14:35	10.9	04:00	16.1
16	24.9	15:00	12.3	05:00	17.5
17	25.0	12:00	11.9	01:50	18.1
18	24.3	13:30	10.2	05:40	17.6
19	24.2	11:35	12.9	03:10	18.5
20	23.4	12:30	15.4	01:20	19.0
21	22.2	12:50	13.6	23:45	17.7
22	24.5	15:45	12.5	02:00	18.6
23	26.0	14:20	10.6	05:00	18.6
24	26.4	12:55	12.7	05:00	19.8
25	22.5	10:50	14.4	23:50	18.3
26	24.0	15:20	12.6	05:00	17.6
27	25.2	15:30	13.2	02:10	18.4
28	25.6	12:40	14.8	23:50	19.2
29	21.0	10:20	13.6	23:50	17.4
30	26.6	15:00	9.4	04:30	18.5
31	28.3	12:20	14.5	05:00	21.0
Día	Temperatura Màxima (°C)	Hora Temperatura Màxima	Temperatura Mínima (°C)	Hora Temperatura Mínima	Temperatura Media (°C)

Maig 1981

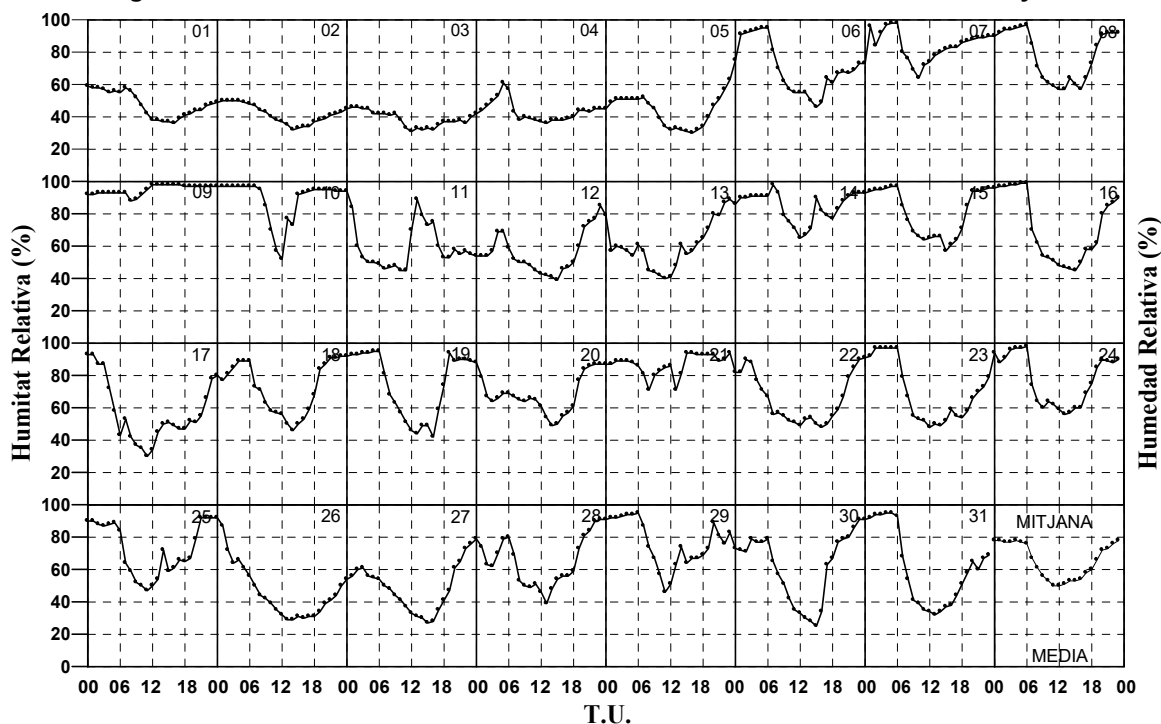
Mayo 1981



Dia	Pressió Màxima (hPa)	Hora Pressió Màxima	Pressió Míxima (hPa)	Hora Pressió Míxima	Pressió Mitjana (hPa)
1	1014.4	10:00	1011.3	00:00	1012.7
2	1015.1	09:99	1011.2	19:00	1013.3
3	1011.6	00:00	1006.8	09:99	1009.3
4	1007.2	09:99	1000.4	18:10	1003.9
5	1006.9	23:50	1001.6	00:00	1004.4
6	1014.9	23:50	1007.1	00:00	1010.1
7	1015.6	09:00	1012.1	09:99	1014.0
8	1012.4	00:00	1005.6	17:00	1009.1
9	1010.1	23:00	1008.1	09:99	1009.3
10	1010.9	08:00	1009.3	09:99	1010.1
11	1014.4	23:50	1010.1	00:00	1011.6
12	1017.2	09:99	1014.5	00:00	1015.9
13	1017.3	00:00	1016.0	09:99	1016.6
14	1016.4	00:00	1012.7	09:99	1014.5
15	1012.9	99:99	1008.0	19:00	1010.6
16	1009.7	99:99	1008.3	18:00	1008.9
17	1009.2	08:00	1008.0	18:00	1008.6
18	1010.8	23:50	1008.1	99:99	1009.0
19	1013.6	23:00	1010.9	00:00	1012.4
20	1016.7	23:00	1013.7	00:00	1014.5
21	1017.2	99:99	1012.8	19:00	1015.5
22	1013.9	99:99	1008.8	99:99	1011.6
23	1008.8	00:00	1004.1	99:99	1006.1
24	1010.4	23:50	1008.0	00:00	1009.2
25	1010.8	23:00	1009.5	18:00	1010.3
26	1011.6	07:00	1010.0	17:00	1010.9
27	1012.7	23:30	1011.3	99:99	1011.7
28	1013.1	99:99	1011.1	19:00	1012.2
29	1012.1	12:00	1010.3	19:00	1011.3
30	1011.7	12:00	1010.0	18:00	1010.9
31	1014.9	23:50	1011.2	02:00	1013.0
Día	Presión Máxima (hPa)	Hora Presión Máxima	Presión Míxima (hPa)	Hora Presión Míxima	Presión Media (hPa)

Maig 1981

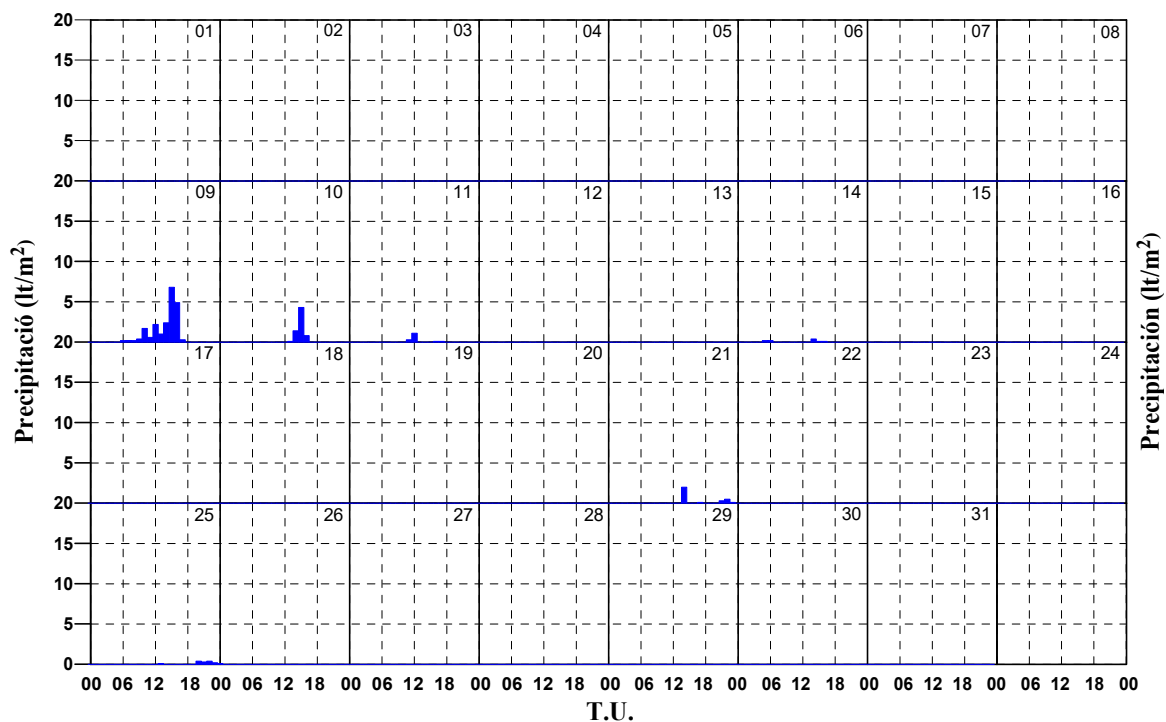
Mayo 1981



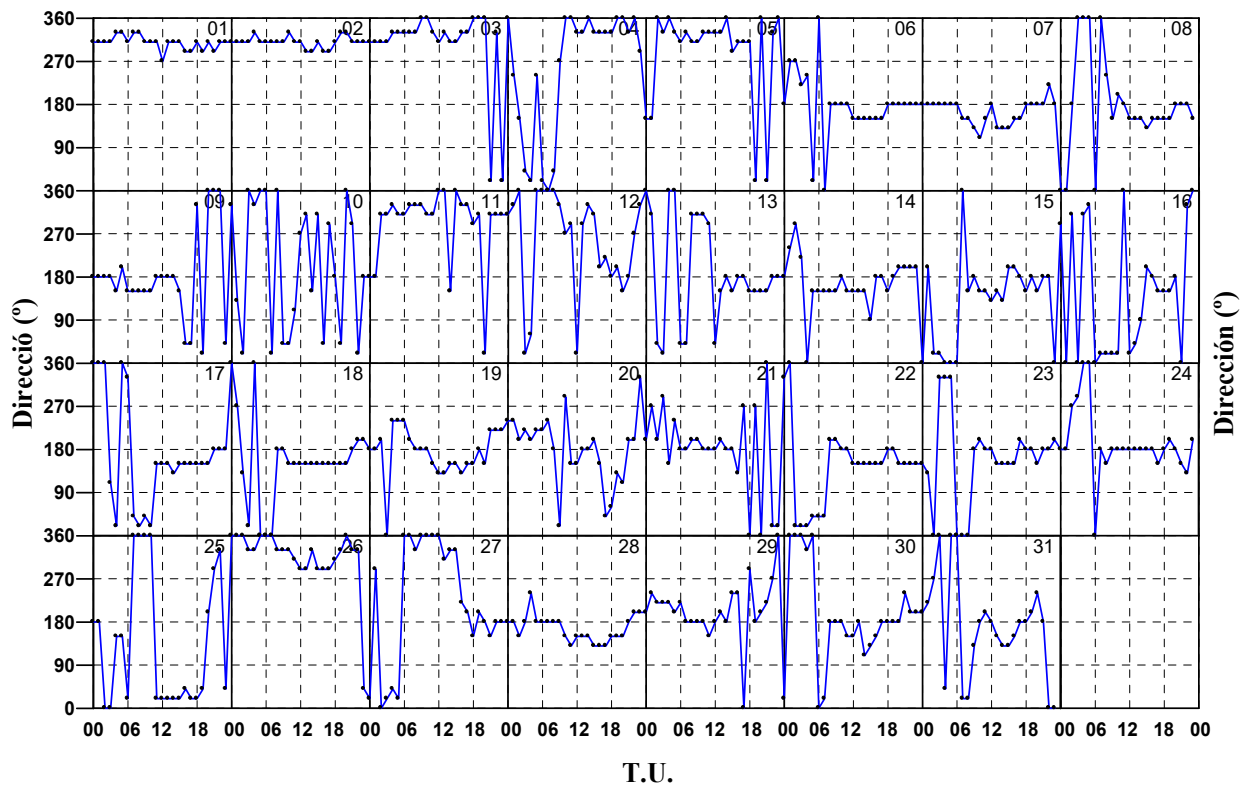
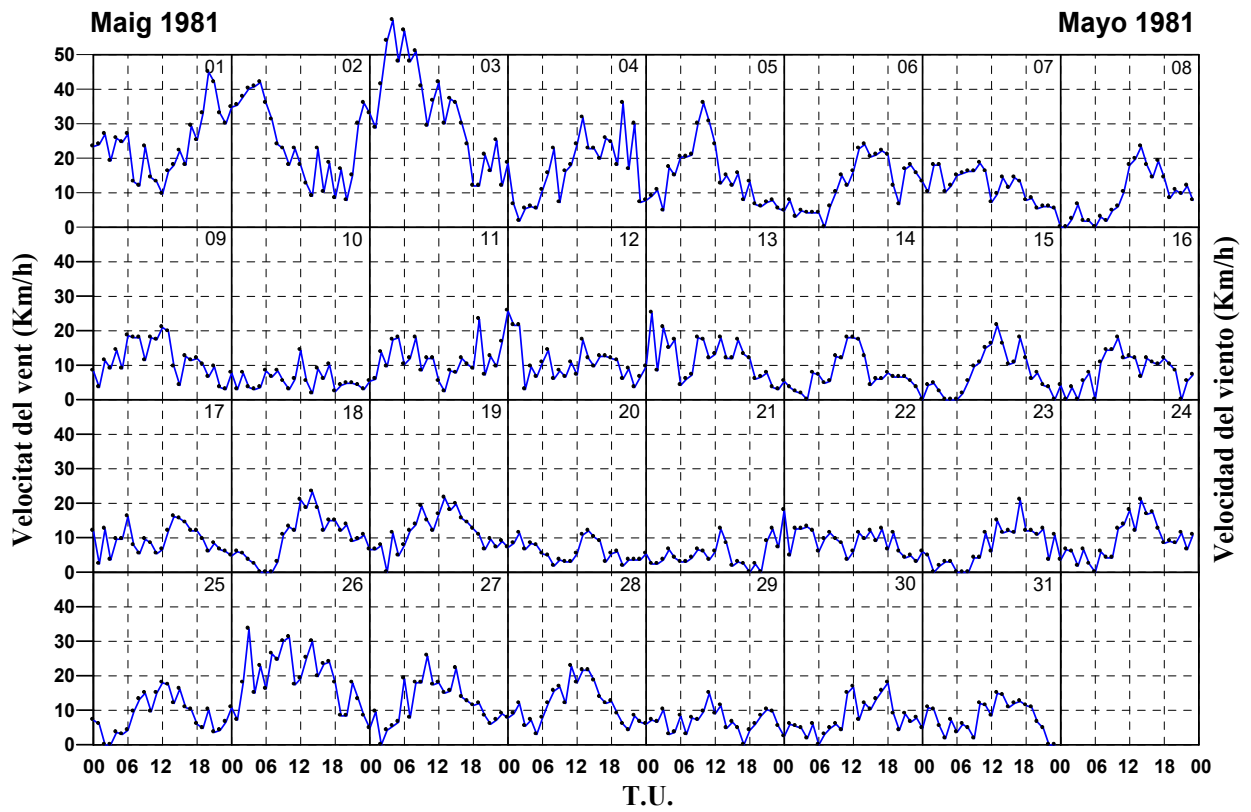
Dia	Humitat Rel. Màxima (%)	Hora Humitat Relativa Màxima	Humitat Rel. Mínima (%)	Hora Humitat Relativa Mínima	Humitat Rel. Mitjana (%)
1	59	00:00	36	16:00	48
2	50	99:99	32	14:00	42
3	46	99:99	31	12:00	39
4	63	05:20	36	13:00	43
5	73	23:50	30	16:00	44
6	95	99:99	46	15:00	70
7	98	99:99	64	10:00	84
8	97	06:00	54	15:30	78
9	98	99:99	88	08:00	95
10	97	99:99	52	12:00	89
11	94	00:00	44	09:15	60
12	86	22:45	39	15:00	56
13	89	23:00	38	12:30	60
14	98	07:00	65	12:00	84
15	97	99:99	57	15:00	81
16	99	99:99	45	15:00	72
17	93	99:99	30	11:00	56
18	92	23:00	45	14:10	72
19	95	99:99	42	16:00	75
20	88	00:00	49	14:00	68
21	94	99:99	69	13:10	87
22	91	23:50	48	16:00	65
23	97	99:99	48	12:00	70
24	98	06:00	56	13:00	78
25	92	99:99	47	11:00	72
26	92	00:00	29	99:99	47
27	76	23:00	27	15:00	48
28	91	23:00	39	13:00	65
29	95	06:00	46	11:00	77
30	91	23:00	25	15:00	61
31	95	99:99	32	13:00	62
Día	Humedad Rel. Màxima (%)	Hora Humedad Relativa Màxima	Humedad Rel. Mínima (%)	Hora Humedad Relativa Mínima	Humedad Rel. Media (%)

Maig 1981

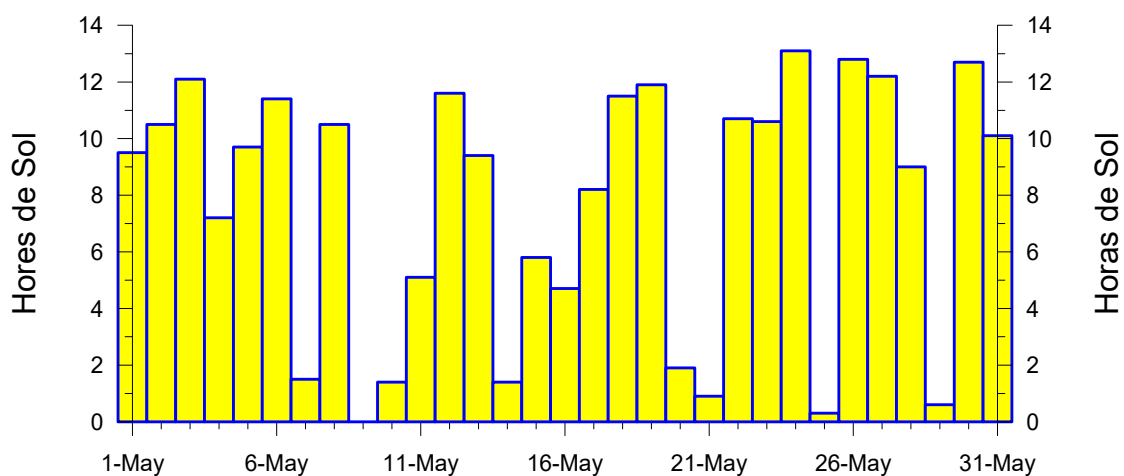
Mayo 1981



Dia	Precipitació (lt/m²)	Duració
1	0.0	0 h 0 m
2	0.0	0 h 0 m
3	0.0	0 h 0 m
4	0.0	0 h 0 m
5	0.0	0 h 0 m
6	0.0	0 h 0 m
7	Ip	0 h 0 m
8	0.0	0 h 0 m
9	20.9	6 h 28 m
10	6.6	2 h 21 m
11	1.6	0 h 37 m
12	0.0	0 h 0 m
13	0.0	0 h 0 m
14	1.0	1 h 0 m
15	0.0	0 h 0 m
16	0.0	0 h 0 m
17	0.0	0 h 0 m
18	0.0	0 h 0 m
19	0.0	0 h 0 m
20	Ip	0 h 0 m
21	3.0	0 h 45 m
22	0.0	0 h 0 m
23	0.0	0 h 0 m
24	0.0	0 h 0 m
25	1.4	1 h 45 m
26	0.1	0 h 5 m
27	0.0	0 h 0 m
28	0.0	0 h 0 m
29	Ip	0 h 0 m
30	0.0	0 h 0 m
31	0.0	0 h 0 m
Dia	Precipitación (lt/m²)	Duración



Dia	Velocitat Ràfega Màxima (km/h)	Direcció (°)	Hora
1	63.0	310	20:48
2	64.8	310	06:35
3	93.6	310	03:24
4	72.0	330	20:02
5	65.5	330	10:34
6	33.1	130	13:51
7	30.2	110	13:43
8	32.8	150	14:24
9	31.7	130	07:28
10	19.1	270	16:31
11	45.0	290	05:09
12	39.2	310	00:29
13	40.0	310	01:08
14	25.2	150	12:53
15	32.0	150	12:09
16	29.9	20	09:10
17	22.7	130	13:51
18	32.0	150	15:33
19	27.0	150	14:34
20	25.6	130	14:30
21	42.1	310	21:28
22	25.2	330	00:01
23	22.0	180	17:25
24	26.3	180	15:39
25	36.7	360	11:19
26	63.4	310	13:31
27	34.9	360	10:41
28	29.2	150	15:04
29	14.8	150	10:59
30	25.6	180	16:10
31	18.4	150	13:00
Día	Velocidad Ráfaga Máxima (km/h)	Dirección (°)	Hora



JUNY

1981

JUNIO

Temperatura Màxima Absoluta (°C)	Data	Mitjana de Màximes (°C)	Temperatura Mínima Absoluta (°C)	Data	Mitjana de Mínimes (°C)	Temperatura mitjana (°C)
37.4	13	29.1	12.4	5	16.4	22.6
Temperatura Màxima Absoluta (°C)	Día	Media de Màximes (°C)	Temperatura Mínima Absoluta (°C)	Día	Media de Mínimes (°C)	Temperatura Media (°C)

Pressió Màxima Absoluta (hPa)	Data	Mitjana de Màximes (hPa)	Pressió Mínima Absoluta (hPa)	Data	Mitjana de Mínimes (hPa)	Pressió mitjana (hPa)
1015.7	30	1010.8	1000.0	27	1007.3	1009.0
Presión Máxima Absoluta (hPa)	Día	Media de Máximas (hPa)	Presión Mínima Absoluta (hPa)	Día	Media de Mínimas (hPa)	Presión Media (hPa)

Humitat Rel. Màxima Absoluta (%)	Data	Mitjana de Màximes (%)	Humitat Rel. Mínima Absoluta (%)	Data	Mitjana de Mínimes (%)	Humitat Rel. mitjana (%)
100	27	89	23	16	38	62
Humedad Rel. Màxima Absoluta (%)	Día	Media de Máximas (%)	Humedad Rel. Mínima Absoluta (%)	Día	Media de Mínimas (%)	Humedad Rel. media (%)

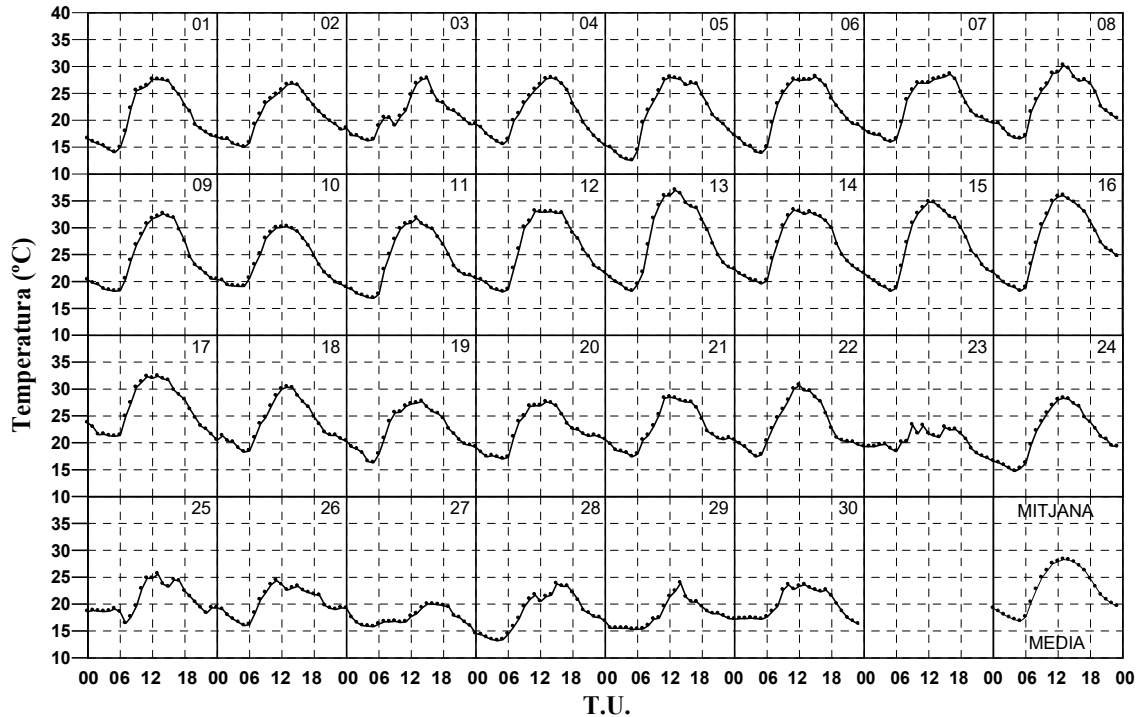
Precipitació Màxima en un dia (lt/m²)	Data	Precipitació total (lt/m²)	Dies de precipitació
58.8	27	71.0	5
Precipitación Máxima en un día (lt/m²)	Día	Precipitación total (lt/m²)	Días de precipitación

Velocitat Ràfega Màxima de vent (Km/h)	Direcció	Data
52.6	NW	18
Velocidad Ráfega Máxima de viento (Km/h)	Dirección	Día

Insolació total (hores)	(%)
311.3	69
Insolación total (horas)	(%)

Juny 1981

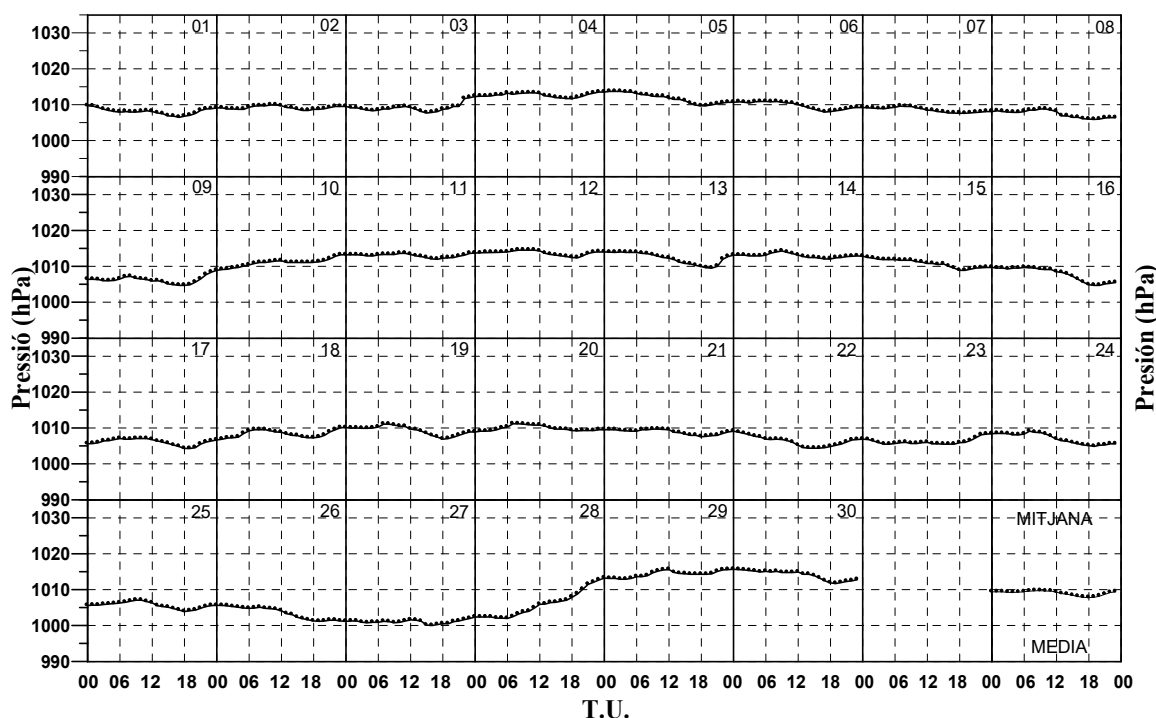
Junio 1981



Dia	Temperatura Màxima (°C)	Hora Temperatura Màxima	Temperatura Mínima (°C)	Hora Temperatura Mínima	Temperatura Mitjana (°C)
1	27.7	14:30	14.0	05:00	20.9
2	26.8	14:00	14.8	05:30	20.9
3	28.3	14:45	15.4	04:20	21.1
4	28.8	13:45	15.4	04:40	21.3
5	28.2	11:55	12.4	04:15	21.0
6	28.2	14:35	13.9	05:00	21.6
7	28.6	16:00	16.0	05:00	22.5
8	30.3	13:50	16.5	05:10	23.3
9	32.7	13:40	18.0	05:30	24.7
10	30.2	13:15	19.0	23:50	24.0
11	31.8	13:00	16.7	04:40	24.1
12	33.5	14:25	18.1	05:00	26.0
13	37.4	13:35	18.2	05:00	27.4
14	34.0	11:35	19.6	04:50	26.5
15	35.0	12:10	18.2	05:00	26.6
16	36.0	13:00	18.2	05:00	27.4
17	32.6	11:15	20.4	23:45	26.3
18	30.9	13:35	18.2	04:15	23.7
19	28.1	12:10	16.2	04:15	22.4
20	27.7	13:40	16.8	04:30	22.3
21	28.7	11:30	17.4	05:00	22.7
22	31.3	12:20	17.4	04:00	23.3
23	23.8	14:35	16.7	23:55	20.4
24	28.4	13:10	14.5	04:20	21.6
25	25.8	12:30	16.0	07:10	20.8
26	24.4	11:00	15.8	04:30	20.4
27	20.1	16:20	14.6	23:50	17.6
28	24.1	14:40	13.2	04:00	18.4
29	23.9	14:00	15.1	05:30	18.1
30	24.6	12:25	16.1	23:50	19.9
Día	Temperatura Màxima (°C)	Hora Temperatura Màxima	Temperatura Mínima (°C)	Hora Temperatura Mínima	Temperatura Media (°C)

Juny 1981

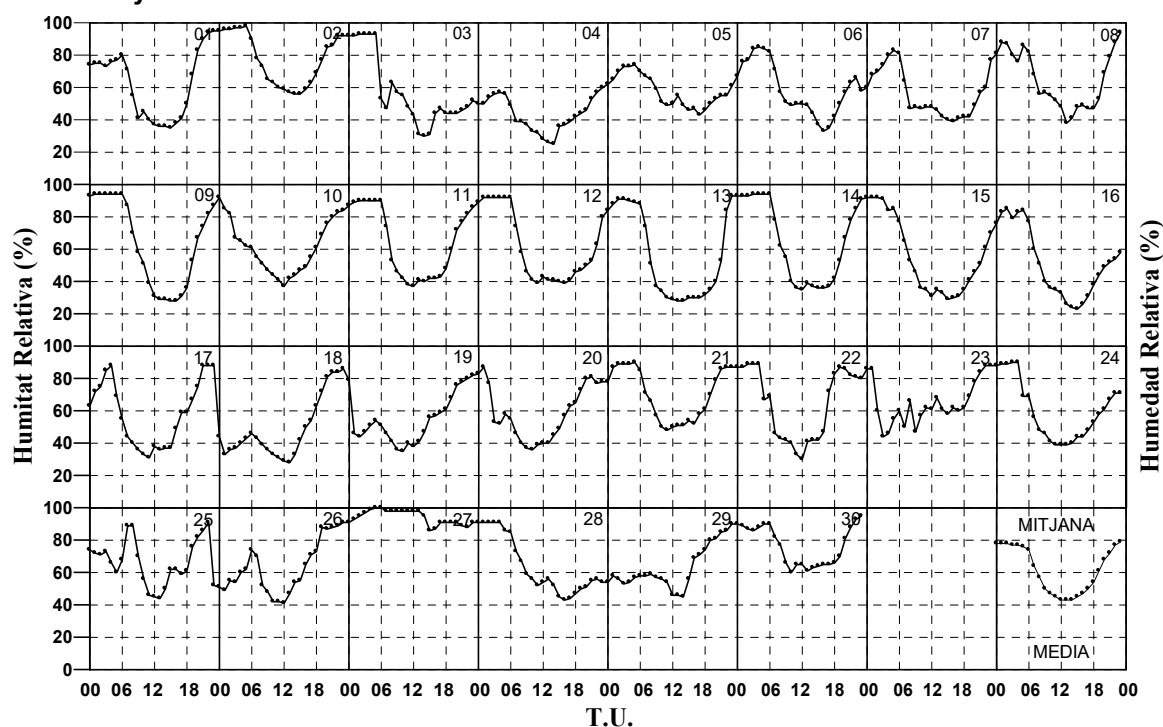
Junio 1981



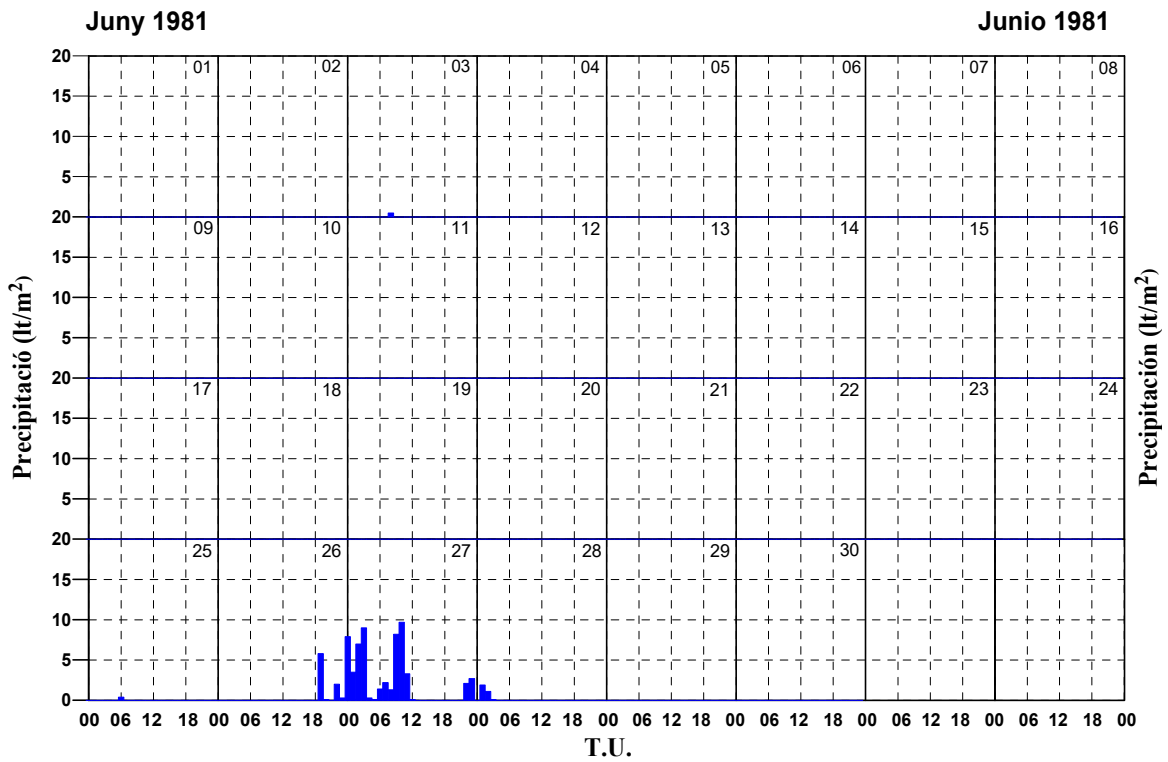
Dia	Pressió Màxima (hPa)	Hora Pressió Màxima	Pressió Míxima (hPa)	Hora Pressió Míxima	Pressió Mitjana (hPa)
1	1009.7	00:00	1006.5	17:00	1008.1
2	1009.9	99:99	1008.4	99:99	1009.1
3	1012.1	23:40	1007.7	15:00	1009.1
4	1013.5	23:00	1011.7	00:00	1012.6
5	1013.7	99:99	1009.7	99:99	1011.8
6	1010.9	99:99	1008.0	17:00	1009.8
7	1009.6	07:00	1007.6	19:00	1008.6
8	1008.8	99:99	1005.9	19:00	1007.4
9	1008.7	23:50	1004.7	99:99	1006.1
10	1013.2	23:00	1008.9	00:00	1010.9
11	1013.6	99:99	1012.0	17:00	1013.0
12	1014.5	99:99	1012.4	19:00	1013.7
13	1014.0	99:99	1009.5	20:00	1012.2
14	1014.3	09:00	1012.1	99:99	1013.0
15	1012.8	00:00	1008.9	99:99	1010.9
16	1009.7	99:99	1004.7	99:99	1007.8
17	1007.1	99:99	1004.3	99:99	1006.0
18	1010.1	23:00	1006.7	00:00	1008.3
19	1011.1	99:99	1006.9	18:00	1009.3
20	1011.2	99:99	1008.9	00:00	1009.9
21	1009.7	99:99	1007.6	18:00	1008.9
22	1009.1	00:00	1004.4	99:99	1006.3
23	1008.4	23:50	1005.5	99:99	1006.2
24	1009.1	07:00	1004.9	19:00	1007.0
25	1007.1	99:99	1003.9	18:00	1005.6
26	1005.6	99:99	1001.2	19:00	1003.5
27	1002.3	23:50	1000.0	16:00	1001.0
28	1013.1	23:50	1002.0	06:00	1005.7
29	1015.6	23:00	1012.9	99:99	1014.2
30	1015.7	00:00	1011.7	19:00	1014.1
Día	Presión Máxima (hPa)	Hora Presión Máxima	Presión Míxima (hPa)	Hora Presión Míxima	Presión Media (hPa)

Juny 1981

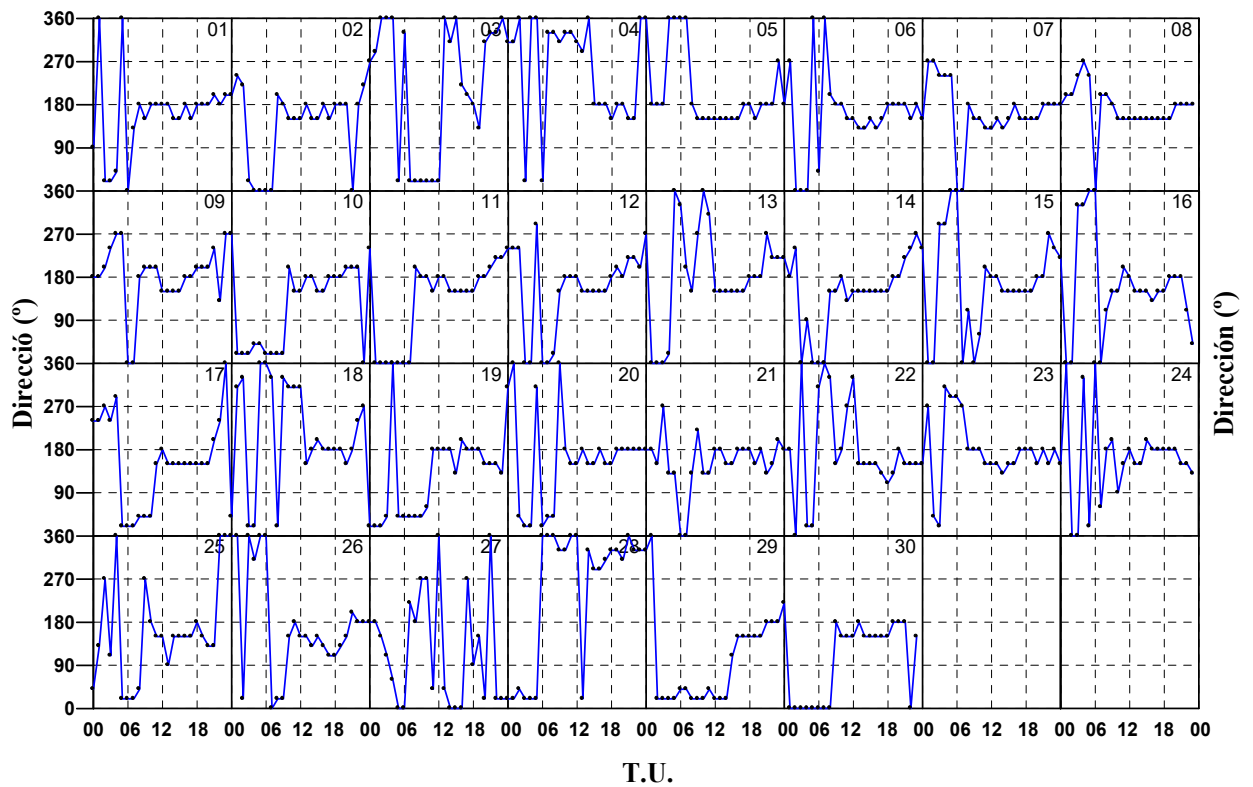
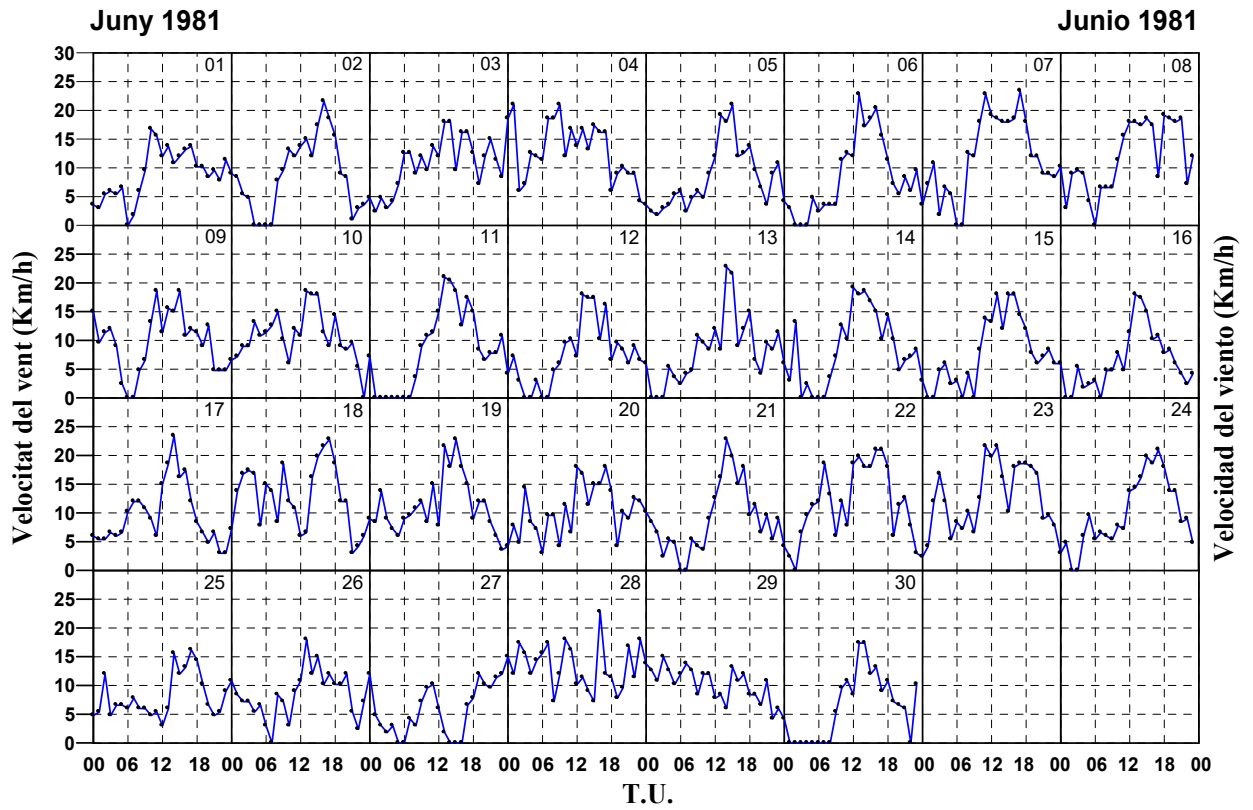
Junio 1981



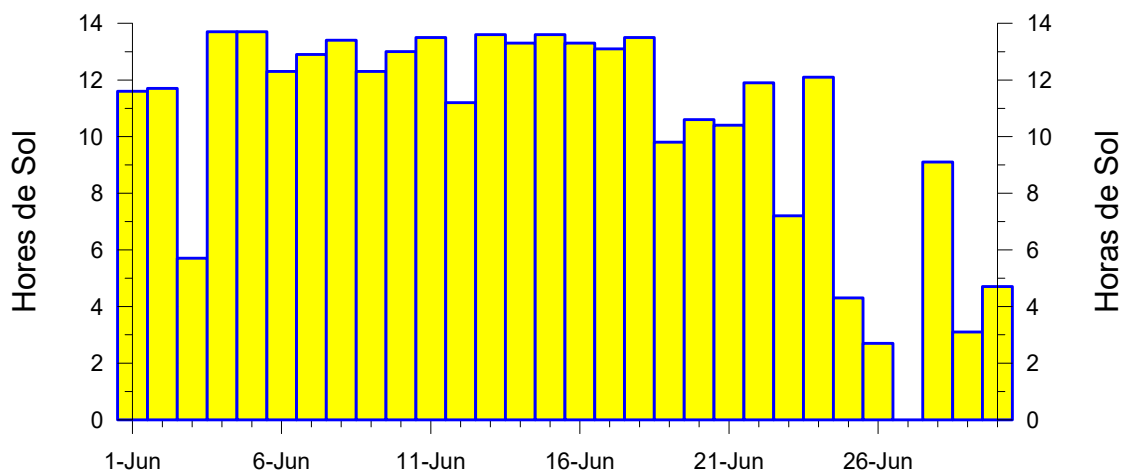
Dia	Humitat Rel. Màxima (%)	Hora Humitat Relativa Màxima	Humitat Rel. Mínima (%)	Hora Humitat Relativa Mínima	Humitat Rel. Mitjana (%)
1	95	23:00	35	15:00	62
2	98	05:00	56	99:99	77
3	93	99:99	29	15:20	58
4	60	23:00	25	14:00	44
5	74	05:00	42	17:20	58
6	85	04:00	33	16:00	59
7	83	05:00	36	16:20	56
8	94	23:00	37	13:30	65
9	94	99:99	28	99:99	64
10	92	00:00	37	12:00	62
11	90	99:99	37	12:00	65
12	92	99:99	36	10:30	62
13	93	23:00	26	11:55	57
14	94	99:99	35	12:00	65
15	92	99:99	29	15:00	56
16	86	02:10	23	15:00	52
17	93	03:35	31	11:00	59
18	86	23:00	28	13:00	49
19	83	23:50	34	10:20	55
20	88	01:30	36	10:00	59
21	90	05:00	47	10:40	70
22	89	99:99	28	12:30	65
23	88	99:99	43	03:30	65
24	90	99:99	38	11:30	60
25	91	22:00	44	13:00	67
26	91	23:00	41	12:00	63
27	100	99:99	83	15:10	94
28	91	99:99	43	16:00	64
29	90	23:00	43	14:15	63
30	95	23:00	60	10:00	77
Día	Humedad Rel. Màxima (%)	Hora Humedad Relativa Màxima	Humedad Rel. Mínima (%)	Hora Humedad Relativa Mínima	Humedad Rel. Media (%)



Dia	Precipitació (lt/m ²)	Duració
1	0.0	0 h 0 m
2	0.0	0 h 0 m
3	0.5	0 h 7 m
4	0.0	0 h 0 m
5	0.0	0 h 0 m
6	0.0	0 h 0 m
7	0.0	0 h 0 m
8	0.0	0 h 0 m
9	0.0	0 h 0 m
10	0.0	0 h 0 m
11	0.0	0 h 0 m
12	0.0	0 h 0 m
13	0.0	0 h 0 m
14	0.0	0 h 0 m
15	0.0	0 h 0 m
16	0.0	0 h 0 m
17	0.0	0 h 0 m
18	0.0	0 h 0 m
19	0.0	0 h 0 m
20	0.0	0 h 0 m
21	0.0	0 h 0 m
22	0.0	0 h 0 m
23	0.0	0 h 0 m
24	0.0	0 h 0 m
25	0.4	1 h 0 m
26	8.2	0 h 29 m
27	58.8	8 h 16 m
28	3.1	1 h 5 m
29	0.0	0 h 0 m
30	0.0	0 h 0 m
Dia	Precipitació (lt/m ²)	Duración



Dia	Velocitat Ràfega Màxima (km/h)	Direcció (°)	Hora
1	16.6	180	10:54
2	23.0	180	15:43
3	40.7	330	12:35
4	36.7	330	07:36
5	27.0	130	14:51
6	36.0	150	13:19
7	29.2	130	11:00
8	31.7	150	15:25
9	22.0	150	14:59
10	26.3	180	13:51
11	25.2	180	13:26
12	17.6	180	12:48
13	29.5	40	10:36
14	23.8	150	16:26
15	27.7	150	14:46
16	29.5	150	14:39
17	26.3	130	15:39
18	52.6	310	05:19
19	25.2	130	14:45
20	27.4	150	16:04
21	25.9	150	13:38
22	31.3	360	07:31
23	36.7	150	12:09
24	26.6	200	14:39
25	18.4	150	15:21
26	23.4	130	19:36
27	17.6	20	22:42
28	40.3	310	14:14
29	22.0	20	00:11
30	22.3	150	13:09
Día	Velocidad Ráfaga Máxima (km/h)	Dirección (°)	Hora



JULIOL

1981

JULIO

Temperatura Màxima Absoluta (°C)	Data	Mitjana de Màximes (°C)	Temperatura Mínima Absoluta (°C)	Data	Mitjana de Mínimes (°C)	Temperatura mitjana (°C)
32.9	14	29.8	14.0	1	17.5	23.4
Temperatura Màxima Absoluta (°C)	Día	Media de Màximes (°C)	Temperatura Mínima Absoluta (°C)	Día	Media de Mínimes (°C)	Temperatura Media (°C)

Pressió Màxima Absoluta (hPa)	Data	Mitjana de Màximes (hPa)	Pressió Mínima Absoluta (hPa)	Data	Mitjana de Mínimes (hPa)	Pressió mitjana (hPa)
1018.9	26	1012.7	1000.8	2	1008.3	1010.4
Presión Máxima Absoluta (hPa)	Día	Media de Màximes (hPa)	Presión Mínima Absoluta (hPa)	Día	Media de Mínimes (hPa)	Presión Media (hPa)

Humitat Rel. Màxima Absoluta (%)	Data	Mitjana de Màximes (%)	Humitat Rel. Mínima Absoluta (%)	Data	Mitjana de Mínimes (%)	Humitat Rel. mitjana (%)
98	VAR	87	22	18	39	62
Humedad Rel. Màxima Absoluta (%)	Día	Media de Màximes (%)	Humedad Rel. Mínima Absoluta (%)	Día	Media de Mínimes (%)	Humedad Rel. media (%)

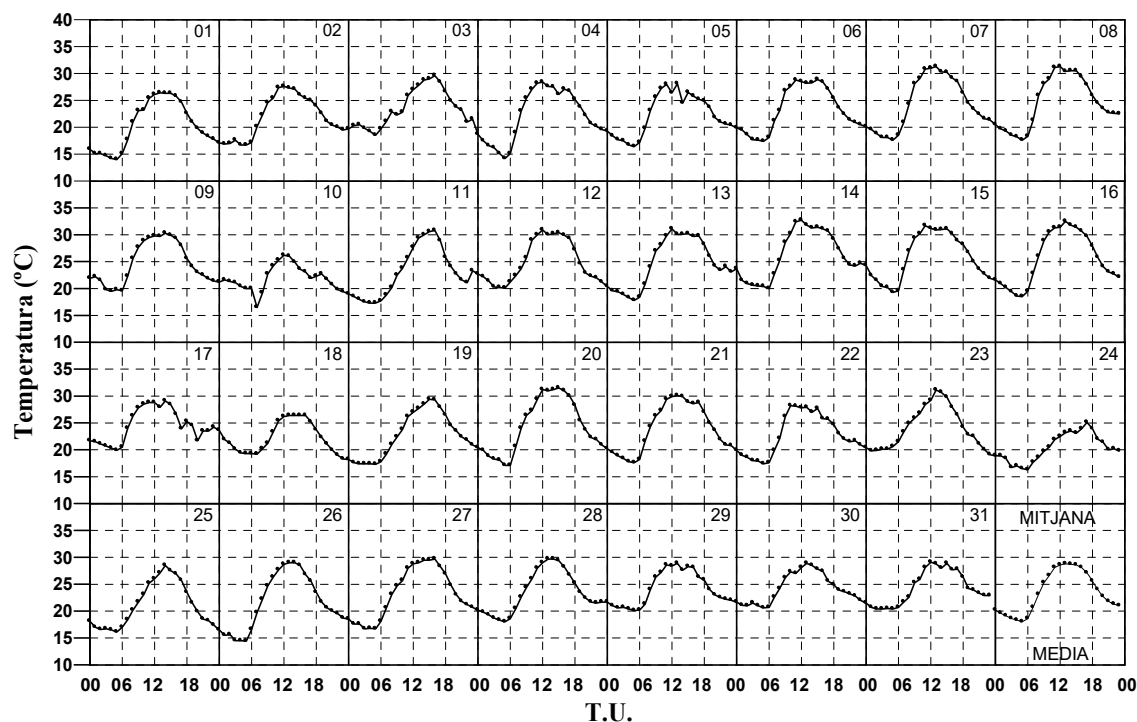
Precipitació Màxima en un dia (lt/m²)	Data	Precipitació total (lt/m²)	Dies de precipitació
13.4	23	23.2	4 +1 Ip
Precipitación Máxima en un día (lt/m²)	Día	Precipitación total (lt/m²)	Días de precipitación

Velocitat Ràfega Màxima de vent (Km/h)	Direcció	Data
94.7	NNW	18
Velocidad Ráfega Máxima de viento (Km/h)	Dirección	Día

Insolació total (hores)	(%)
347.5	76
Insolación total (horas)	(%)

Juliol 1981

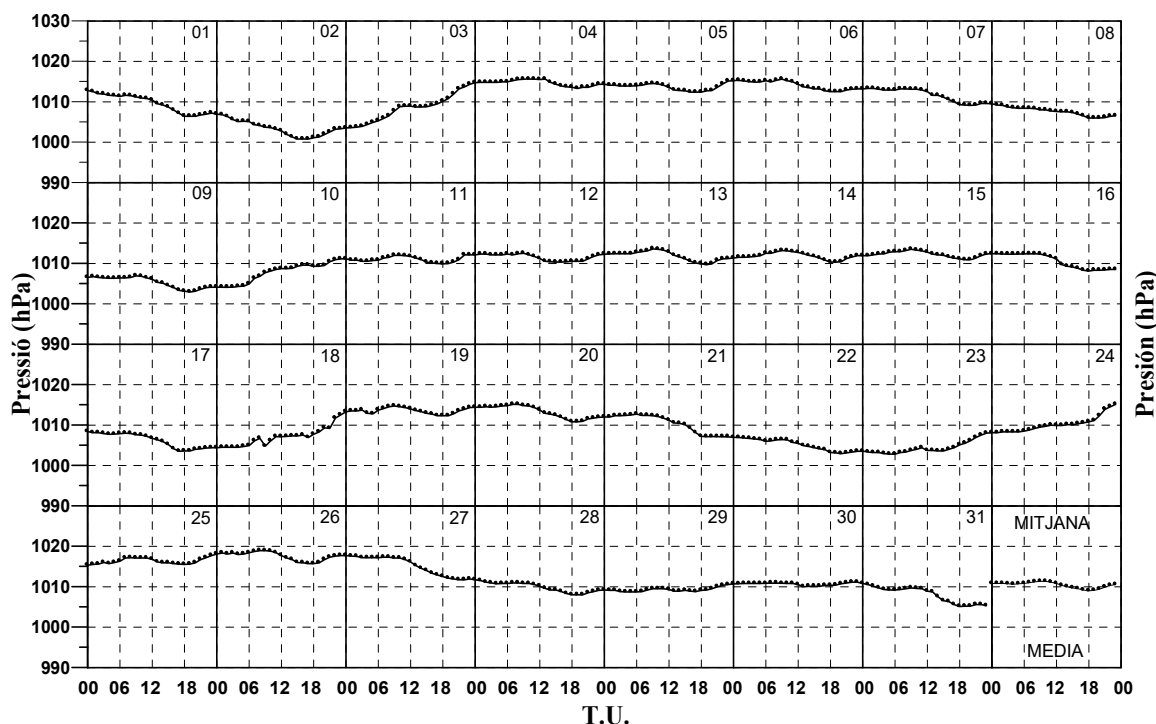
Julio 1981



Dia	Temperatura Màxima (°C)	Hora Temperatura Màxima	Temperatura Mínima (°C)	Hora Temperatura Mínima	Temperatura Mitjana (°C)
1	26.4	13:00	14.0	05:00	20.4
2	27.8	11:30	16.6	05:30	21.9
3	29.6	16:00	18.5	05:00	23.5
4	28.4	12:00	14.2	05:00	22.1
5	28.7	12:55	16.4	05:00	22.3
6	29.4	14:25	17.2	05:10	23.3
7	31.4	13:10	17.5	04:45	24.3
8	31.4	12:15	17.4	05:05	24.5
9	30.5	14:40	19.1	04:45	24.7
10	26.6	13:50	16.5	07:00	21.9
11	31.2	15:25	16.4	04:50	23.0
12	31.6	12:15	19.5	04:25	25.0
13	31.1	12:05	17.8	05:00	24.7
14	32.9	11:55	19.6	05:50	26.3
15	32.2	11:35	19.2	05:30	25.9
16	32.8	13:30	18.4	04:30	25.5
17	30.7	14:25	19.5	04:40	24.5
18	27.2	15:30	18.3	23:55	22.3
19	29.7	15:15	16.9	04:35	22.7
20	31.6	14:45	16.6	05:15	24.4
21	30.3	12:55	17.2	04:50	24.0
22	29.1	10:40	17.2	05:25	22.9
23	31.3	13:35	18.9	23:55	24.0
24	25.5	16:30	16.2	05:30	20.4
25	28.7	13:55	15.9	04:50	21.1
26	29.3	14:05	14.4	05:00	21.7
27	29.8	14:25	16.5	04:30	23.2
28	29.9	13:25	17.5	04:35	23.5
29	29.2	12:35	19.8	05:30	24.1
30	29.2	12:40	20.4	05:30	24.2
31	29.7	15:35	20.2	02:10	24.3
Día	Temperatura Màxima (°C)	Hora Temperatura Màxima	Temperatura Mínima (°C)	Hora Temperatura Mínima	Temperatura Media (°C)

Juliol 1981

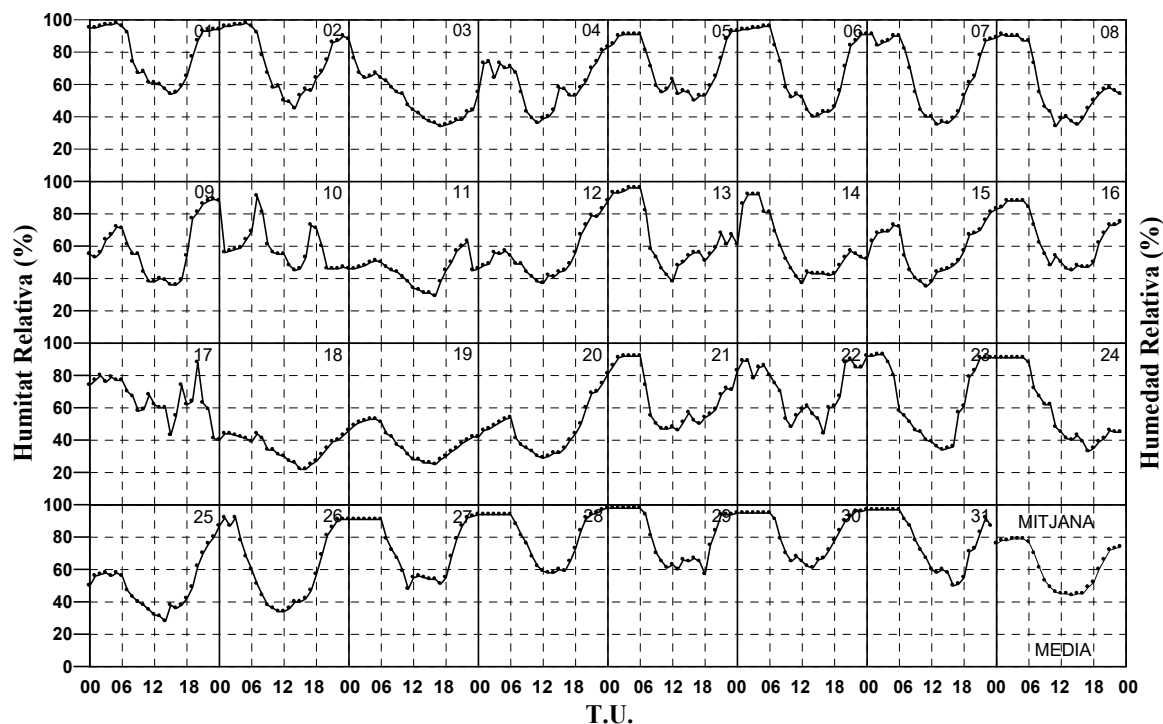
Julio 1981



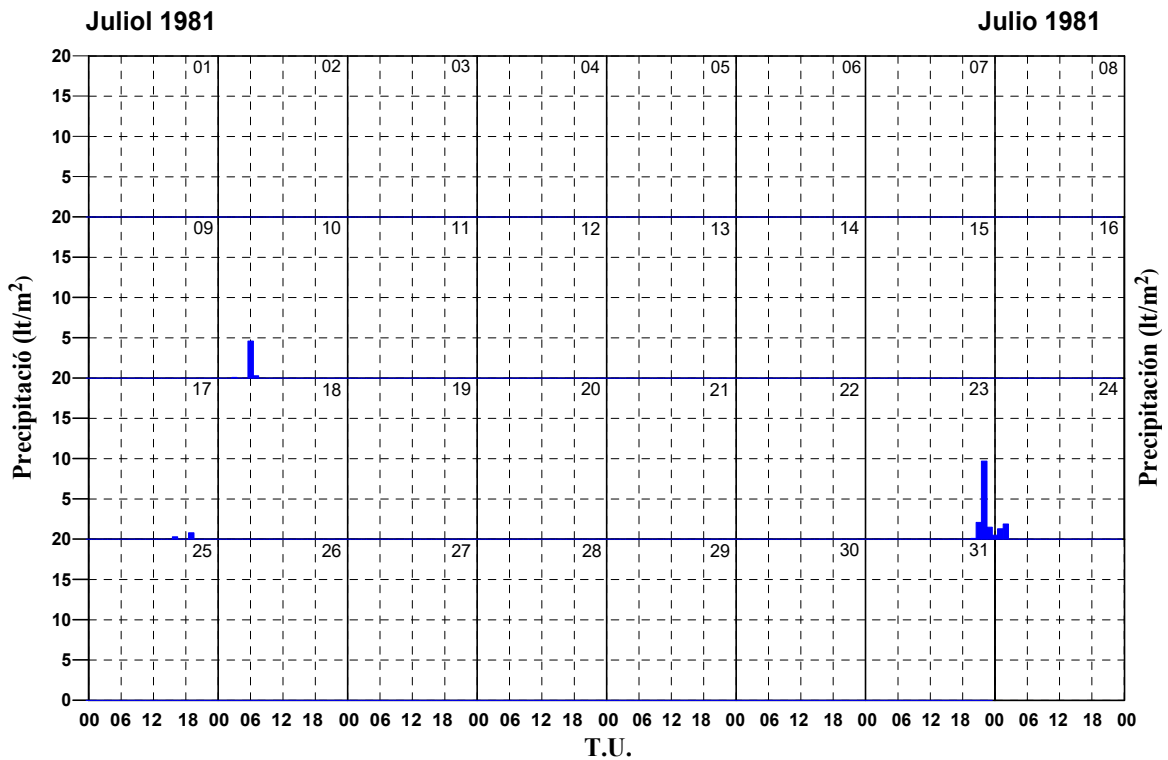
Dia	Pressió Màxima (hPa)	Hora Pressió Màxima	Pressió Mínima (hPa)	Hora Pressió Mínima	Pressió Mitjana (hPa)
1	1012.8	00:00	1006.4	18:20	1009.7
2	1006.9	00:00	1000.8	99:99	1003.4
3	1014.5	23:50	1003.5	00:00	1008.1
4	1015.6	99:99	1013.3	19:00	1014.6
5	1015.1	23:00	1012.4	99:99	1013.6
6	1015.6	09:00	1012.5	99:99	1014.1
7	1013.3	99:99	1009.1	20:00	1011.7
8	1009.5	00:00	1006.0	99:99	1007.6
9	1006.9	09:00	1002.9	19:00	1005.3
10	1011.1	23:00	1004.1	99:99	1007.6
11	1012.1	99:99	1009.9	18:00	1011.0
12	1012.5	09:00	1010.3	99:99	1011.5
13	1013.6	09:00	1009.7	19:00	1011.8
14	1013.2	09:00	1010.3	99:99	1011.8
15	1013.5	09:00	1010.9	99:99	1012.2
16	1012.4	99:99	1008.1	18:00	1010.6
17	1008.5	00:05	1003.3	16:05	1006.2
18	1013.3	23:55	1004.4	00:00	1006.9
19	1014.7	09:00	1012.3	99:99	1013.5
20	1015.1	99:99	1010.8	99:99	1013.3
21	1012.7	06:00	1006.9	23:55	1010.4
22	1006.9	99:99	1002.9	20:00	1005.2
23	1008.1	23:55	1002.8	99:99	1004.3
24	1015.5	23:55	1008.1	99:99	1010.2
25	1018.1	23:55	1015.3	00:00	1016.3
26	1018.9	99:99	1015.7	99:99	1017.5
27	1017.7	00:00	1011.7	99:99	1015.2
28	1011.7	00:00	1008.0	99:99	1009.9
29	1010.7	23:55	1008.7	99:99	1009.2
30	1011.1	99:99	1010.0	13:00	1010.6
31	1010.8	00:00	1004.9	23:55	1008.0
Día	Presión Máxima (hPa)	Hora Presión Máxima	Presión Mínima (hPa)	Hora Presión Mínima	Presión Media (hPa)

Juliol 1981

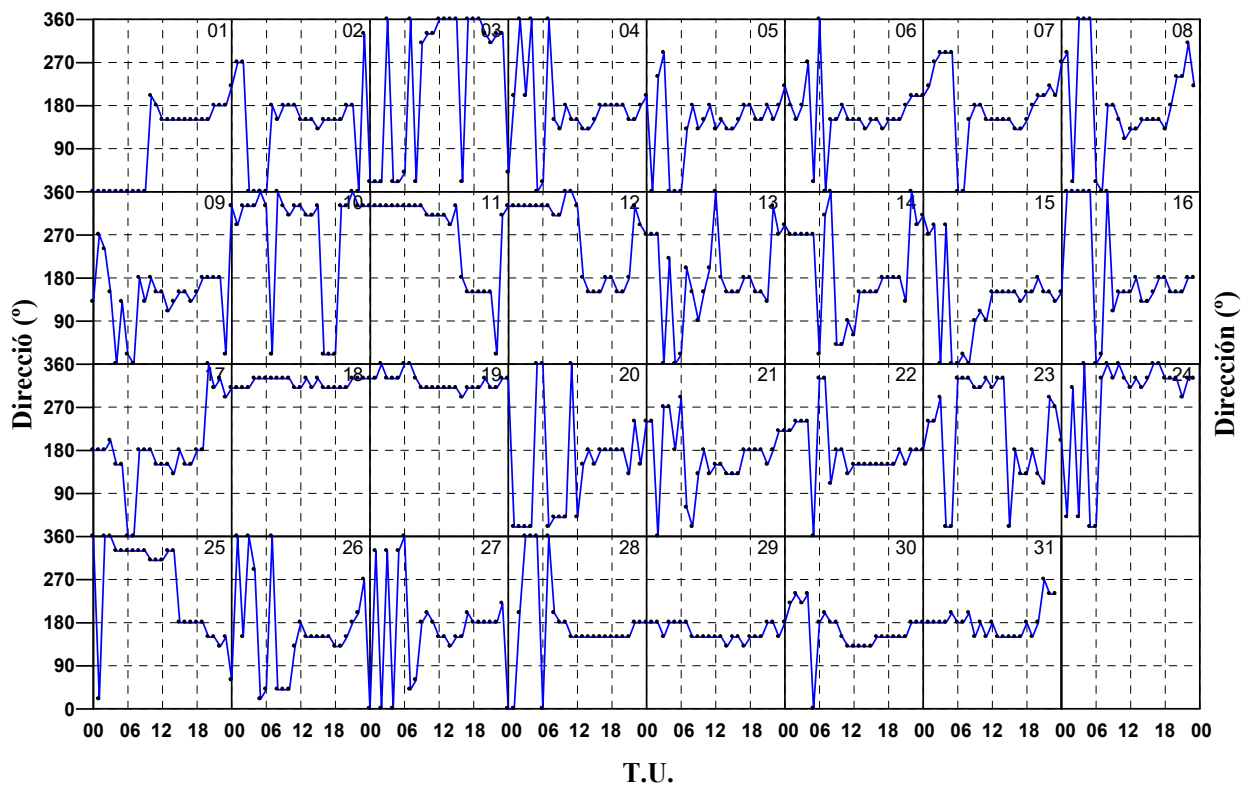
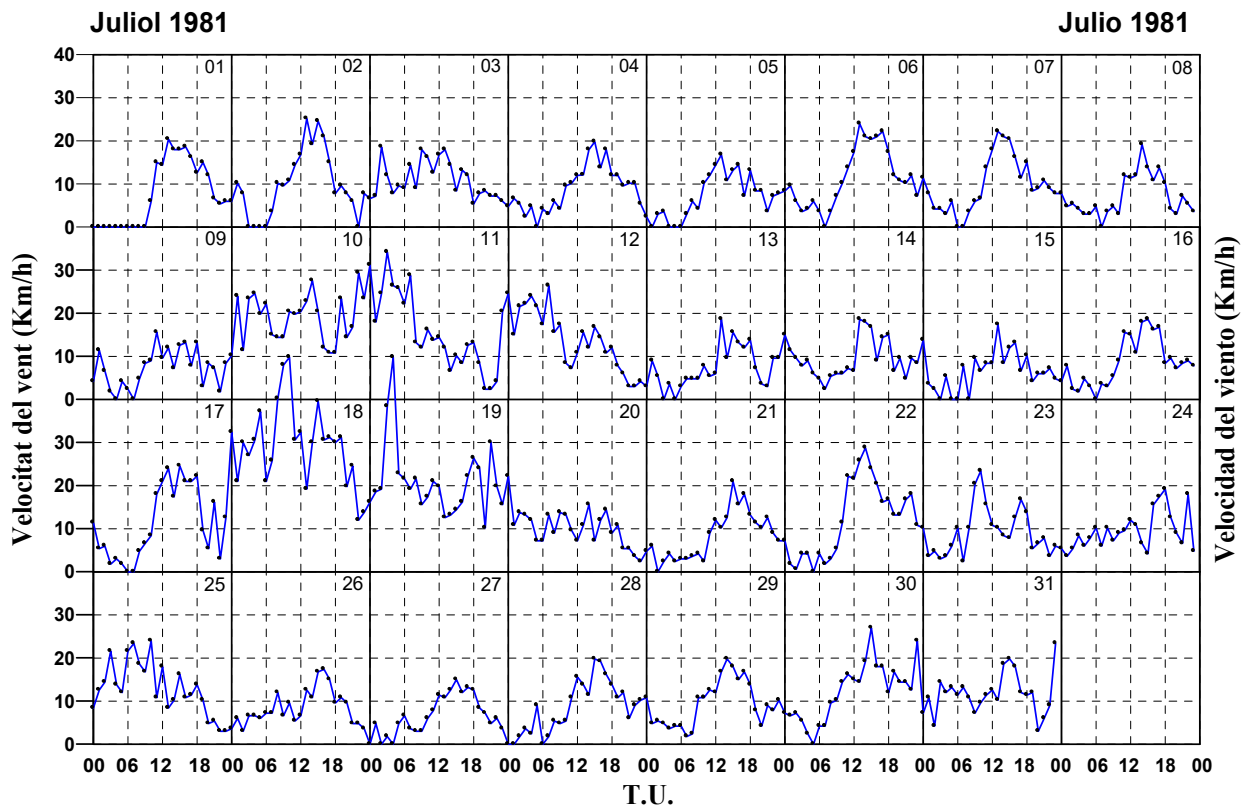
Julio 1981



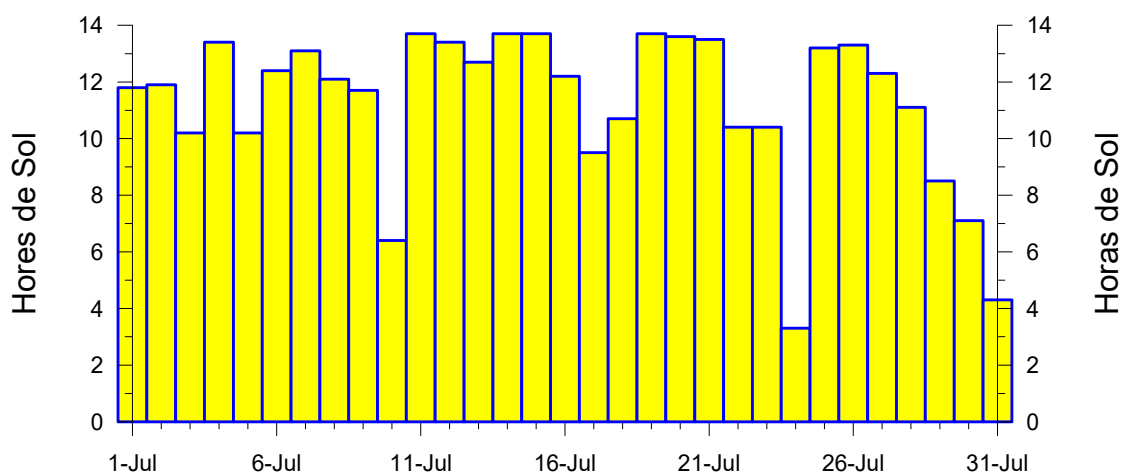
Dia	Humitat Rel. Màxima (%)	Hora Humitat Relativa Màxima	Humitat Rel Mínima (%)	Hora Humitat Relativa Mínima	Humitat Rel. Mitjana (%)
1	98	05:00	54	15:00	79
2	98	05:00	45	14:00	75
3	88	00:00	33	16:30	51
4	82	23:50	35	10:30	59
5	93	23:00	50	16:00	71
6	96	99:99	38	14:45	70
7	91	99:99	35	13:00	66
8	91	01:00	34	11:00	60
9	89	23:00	36	99:99	58
10	97	06:50	45	14:00	60
11	63	22:00	29	16:00	45
12	83	23:00	35	12:35	53
13	96	99:99	34	12:20	67
14	92	99:99	37	12:00	59
15	83	23:55	34	11:50	57
16	88	99:99	45	14:00	66
17	88	20:00	40	23:00	66
18	46	23:55	22	99:99	35
19	53	99:99	25	16:00	38
20	81	23:55	28	12:25	45
21	92	99:99	46	10:35	66
22	90	21:00	44	16:00	71
23	93	99:99	33	14:15	65
24	91	99:99	33	17:00	60
25	87	23:55	28	14:00	49
26	92	99:99	32	12:45	62
27	93	23:00	48	11:00	73
28	97	23:00	58	99:99	80
29	98	99:99	57	18:00	81
30	96	23:00	61	14:00	82
31	97	99:99	50	16:00	78
Día	Humedad Rel. Màxima (%)	Hora Humedad Relativa Màxima	Humedad Rel. Mínima (%)	Hora Humedad Relativa Mínima	Humedad Rel. Media (%)



Dia	Precipitació (lt/m ²)	Duració
1	0.0	0 h 0 m
2	0.0	0 h 0 m
3	0.0	0 h 0 m
4	0.0	0 h 0 m
5	0.0	0 h 0 m
6	0.0	0 h 0 m
7	0.0	0 h 0 m
8	0.0	0 h 0 m
9	0.0	0 h 0 m
10	5.0	0 h 50 m
11	0.0	0 h 0 m
12	0.0	0 h 0 m
13	0.0	0 h 0 m
14	0.0	0 h 0 m
15	0.0	0 h 0 m
16	0.0	0 h 0 m
17	1.1	0 h 12 m
18	0.0	0 h 0 m
19	0.0	0 h 0 m
20	0.0	0 h 0 m
21	0.0	0 h 0 m
22	<i>Ip</i>	0 h 0 m
23	13.4	3 h 5 m
24	3.7	1 h 53 m
25	0.0	0 h 0 m
26	0.0	0 h 0 m
27	0.0	0 h 0 m
28	0.0	0 h 0 m
29	0.0	0 h 0 m
30	0.0	0 h 0 m
31	0.0	0 h 0 m
Dia	Precipitació (lt/m²)	Duració



Dia	Velocitat Ràfega Màxima (km/h)	Direcció (°)	Hora
1	23.4	150	12:36
2	35.6	150	15:03
3	37.8	360	13:50
4	26.3	150	14:26
5	21.6	150	13:09
6	35.6	130	16:46
7	34.6	150	13:31
8	25.2	150	15:15
9	24.1	130	15:36
10	52.6	310	22:18
11	60.1	330	03:41
12	46.8	310	07:53
13	44.3	270	23:41
14	40.3	270	00:05
15	24.5	150	12:45
16	28.1	130	14:33
17	50.0	290	23:58
18	94.7	330	09:30
19	69.5	310	03:41
20	40.0	330	00:01
21	26.3	130	14:46
22	40.7	180	15:39
23	38.5	310	09:28
24	47.2	330	21:45
25	48.6	330	03:30
26	27.0	150	16:00
27	20.9	200	16:52
28	28.8	150	14:15
29	29.9	130	14:12
30	43.9	130	14:40
31	42.8	240	22:59
Día	Velocidad Ráfaga Máxima (km/h)	Dirección (°)	Hora



AGOST

1981

AGOSTO

Temperatura Màxima Absoluta (°C)	Data	Mitjana de Màximes (°C)	Temperatura Mínima Absoluta (°C)	Data	Mitjana de Mínimes (°C)	Temperatura mitjana (°C)
35.2	4	31.3	16.0	29	19.0	24.5
Temperatura Màxima Absoluta (°C)	Día	Media de Màximes (°C)	Temperatura Mínima Absoluta (°C)	Día	Media de Mínimes (°C)	Temperatura Media (°C)

Pressió Màxima Absoluta (hPa)	Data	Mitjana de Màximes (hPa)	Pressió Mínima Absoluta (hPa)	Data	Mitjana de Mínimes (hPa)	Pressió mitjana (hPa)
10018.3	26	1011.0	1001.7	1	1007.7	1009.3
Presión Máxima Absoluta (hPa)	Día	Media de Màximes (hPa)	Presión Mínima Absoluta (hPa)	Día	Media de Mínimes (hPa)	Presión Media (hPa)

Humitat Rel. Màxima Absoluta (%)	Data	Mitjana de Màximes (%)	Humitat Rel. Mínima Absoluta (%)	Data	Mitjana de Mínimes (%)	Humitat Rel. mitjana (%)
96	VAR	90	22	24	41	67
Humedad Rel. Màxima Absoluta (%)	Día	Media de Màximes (%)	Humedad Rel. Mínima Absoluta (%)	Día	Media de Mínimes (%)	Humedad Rel. media (%)

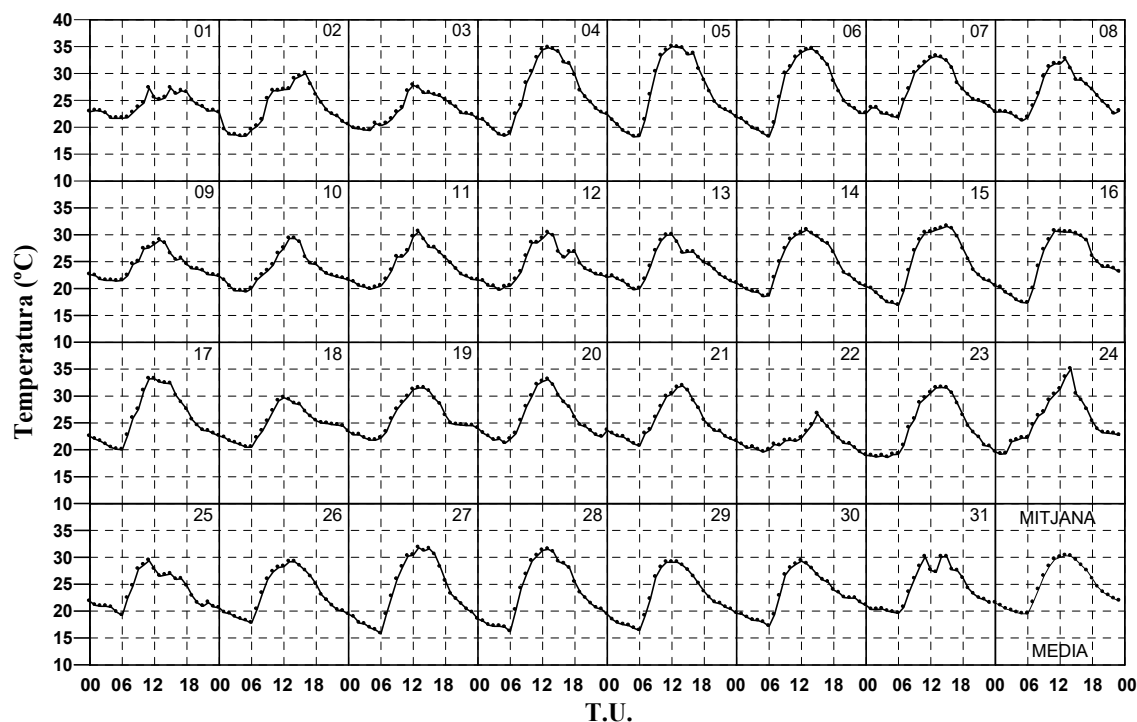
Precipitació Màxima en un dia (lt/m²)	Data	Precipitació total (lt/m²)	Dies de precipitació
1.3	1	4.2	6 + 7 Ip
Precipitación Máxima en un día (lt/m²)	Día	Precipitación total (lt/m²)	Días de precipitación

Velocitat Ràfega Màxima de vent (Km/h)	Direcció	Data
54.0	NNW	21
Velocidad Ráfega Máxima de viento (Km/h)	Dirección	Día

Insolació total (hores)	(%)
252.8	59
Insolación total (horas)	(%)

Agost 1981

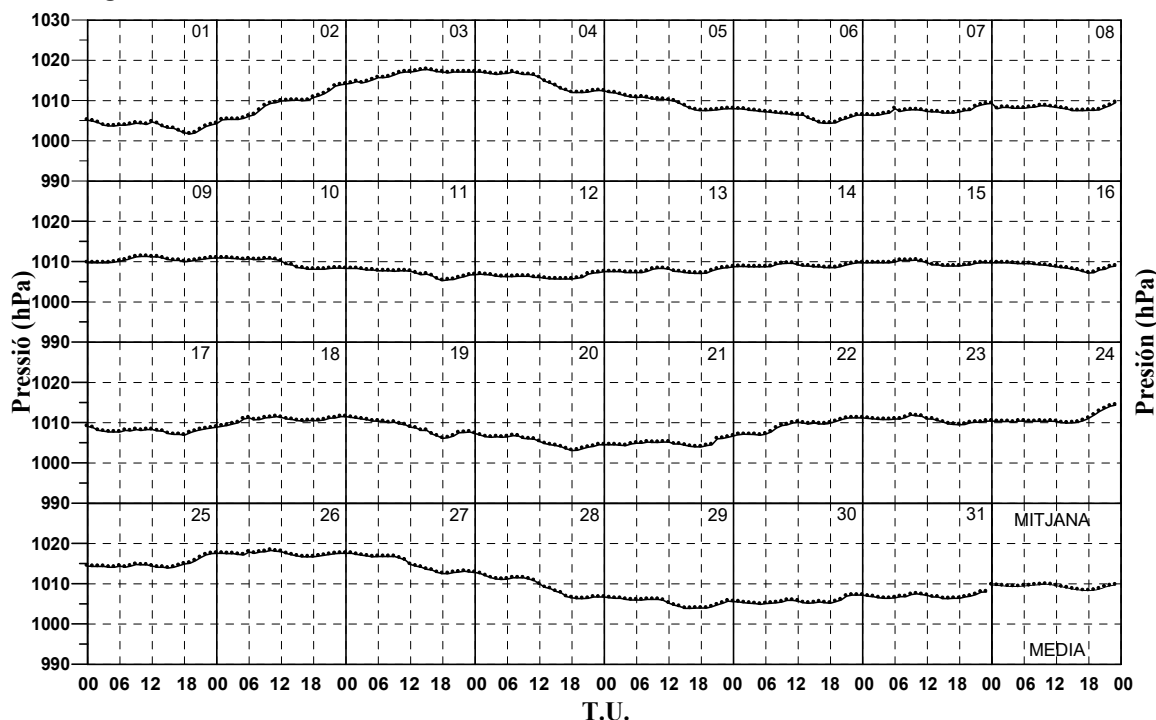
Agosto 1981



Dia	Temperatura Màxima (°C)	Hora Temperatura Màxima	Temperatura Mínima (°C)	Hora Temperatura Mínima	Temperatura Mitjana (°C)
1	27.8	10:50	21.4	05:30	24.1
2	30.1	15:40	18.2	04:30	23.6
3	28.6	11:55	19.4	04:00	23.1
4	35.2	12:35	18.2	05:10	26.3
5	35.4	13:55	18.1	05:30	26.5
6	34.8	13:35	18.2	06:00	26.3
7	33.6	12:35	21.7	04:20	26.9
8	32.8	12:35	20.8	05:30	26.1
9	29.7	13:15	21.2	04:30	24.3
10	29.4	14:15	19.1	05:10	23.5
11	31.3	13:10	19.7	03:30	24.2
12	30.8	12:40	19.7	04:00	24.3
13	30.4	12:20	19.7	04:30	24.3
14	31.1	13:10	18.5	05:00	24.5
15	32.0	15:10	16.7	05:45	24.4
16	31.1	11:30	17.2	05:10	24.5
17	33.8	11:40	19.7	05:40	26.0
18	30.4	11:30	20.5	99:99	24.8
19	32.0	12:35	21.4	04:30	26.0
20	33.4	12:40	20.8	05:10	26.0
21	32.2	14:30	20.4	05:30	25.4
22	26.7	15:00	19.2	23:50	21.8
23	32.2	14:10	18.5	03:50	24.3
24	35.0	14:00	18.5	01:10	25.5
25	29.8	11:30	19.2	06:00	23.7
26	29.3	13:50	17.7	06:10	23.3
27	32.0	13:30	15.8	06:00	23.6
28	31.5	13:10	16.2	06:00	23.6
29	29.6	12:40	16.0	05:30	22.7
30	29.5	12:30	17.0	05:50	23.1
31	30.2	14:30	19.2	04:45	24.2
Día	Temperatura Màxima (°C)	Hora Temperatura Màxima	Temperatura Mínima (°C)	Hora Temperatura Mínima	Temperatura Media (°C)

Agost 1981

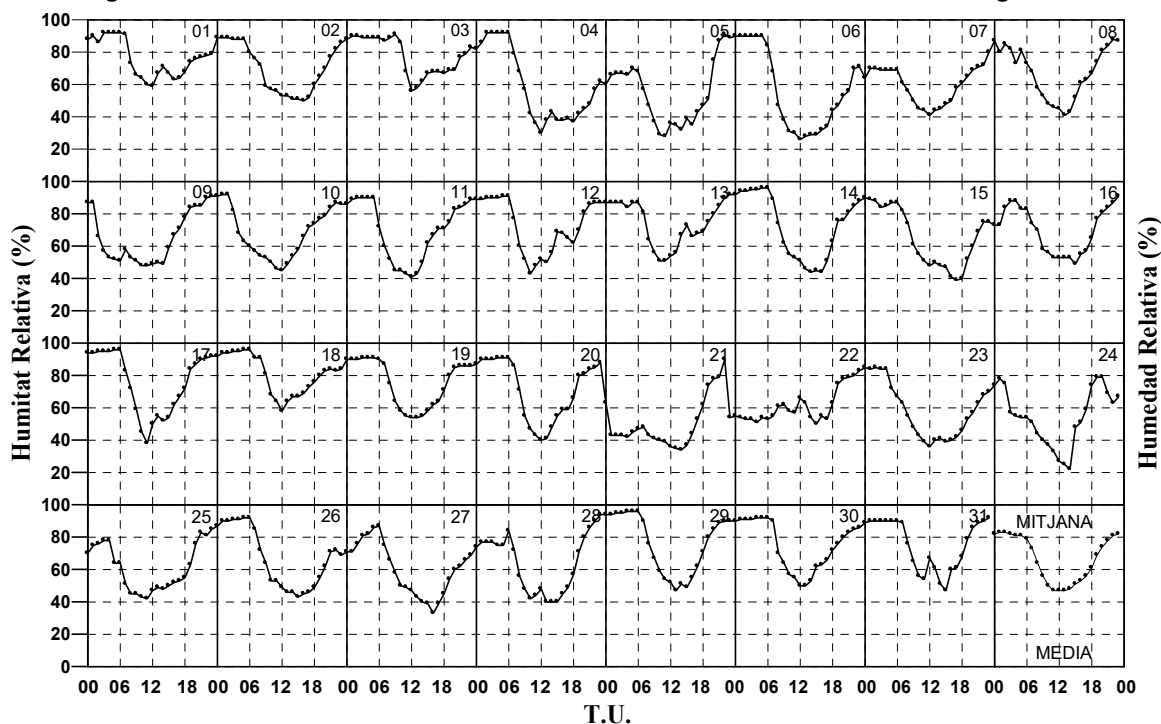
Agosto 1981



Dia	Pressió Màxima (hPa)	Hora Pressió Màxima	Pressió Míxima (hPa)	Hora Pressió Míxima	Pressió Mitjana (hPa)
1	1005.1	00:00	1001.7	19:00	1003.7
2	1014.0	23:50	1004.3	00:00	1008.9
3	1017.7	15:00	1014.1	00:00	1016.3
4	1017.1	99:99	1012.0	99:99	1014.9
5	1012.4	00:00	1007.5	99:99	1009.7
6	1008.0	00:00	1004.4	99:99	1006.3
7	1009.2	23:00	1006.3	02:00	1007.3
8	1009.6	23:50	1007.5	99:99	1008.2
9	1011.3	99:99	1009.7	99:99	1010.4
10	1010.9	99:99	1008.1	99:99	1009.6
11	1008.3	99:99	1005.3	18:00	1007.1
12	1007.3	23:00	1005.7	99:99	1006.3
13	1008.5	23:00	1007.1	99:99	1007.6
14	1009.7	23:00	1008.5	99:99	1009.0
15	1010.4	10:00	1008.9	99:99	1009.6
16	1009.7	99:99	1007.2	18:00	1008.8
17	1009.1	00:00	1006.9	18:00	1008.0
18	1011.5	99:99	1008.9	00:00	1010.6
19	1011.5	00:00	1006.1	18:00	1009.0
20	1007.3	00:00	1003.1	18:00	1005.3
21	1006.5	23:50	1004.0	99:99	1004.8
22	1011.2	99:99	1006.7	00:00	1009.1
23	1011.9	09:00	1009.5	18:00	1010.6
24	1014.4	23:00	1009.9	14:00	1010.9
25	1017.6	23:30	1013.9	15:00	1014.8
26	1018.3	10:00	1016.7	99:99	1017.4
27	1017.6	00:00	1012.4	18:10	1015.1
28	1012.8	00:00	1006.3	99:99	1009.5
29	1006.7	00:00	1003.9	99:99	1005.4
30	1007.2	99:99	1004.9	05:00	1005.6
31	1008.1	23:40	1006.3	99:99	1006.9
Día	Presión Máxima (hPa)	Hora Presión Máxima	Presión Míxima (hPa)	Hora Presión Míxima	Presión Media (hPa)

Agost 1981

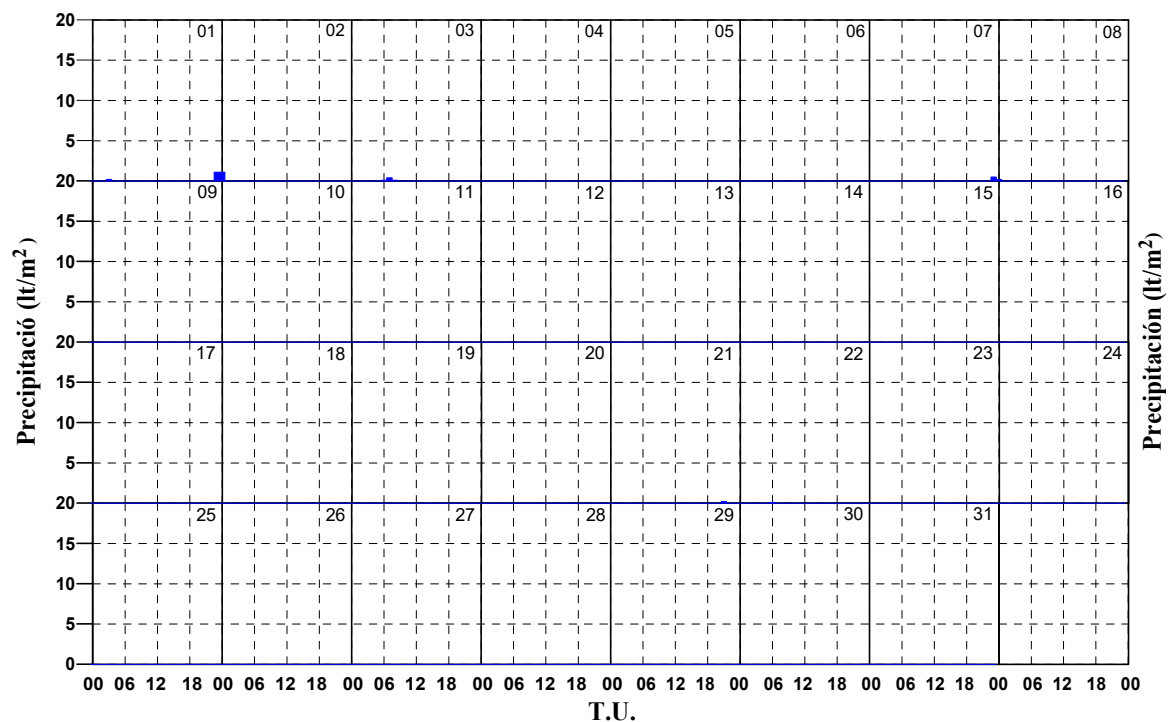
Agosto 1981



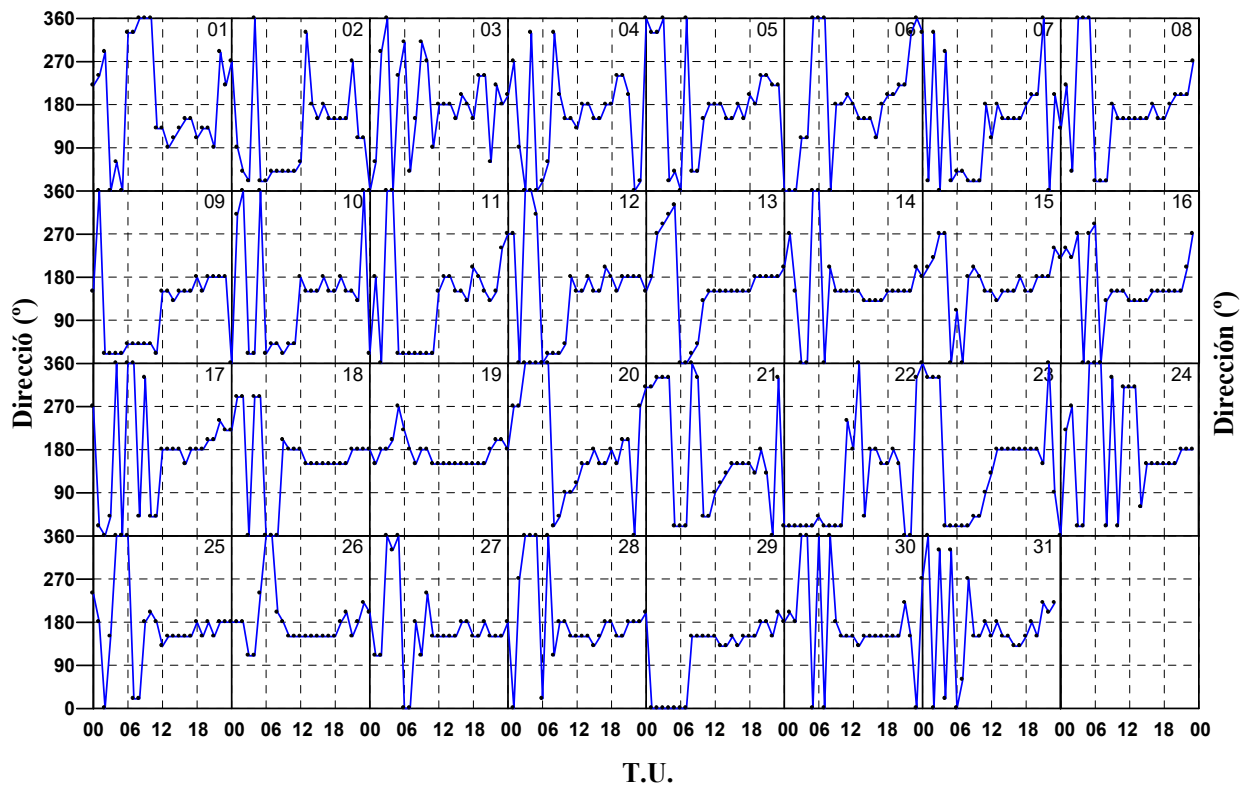
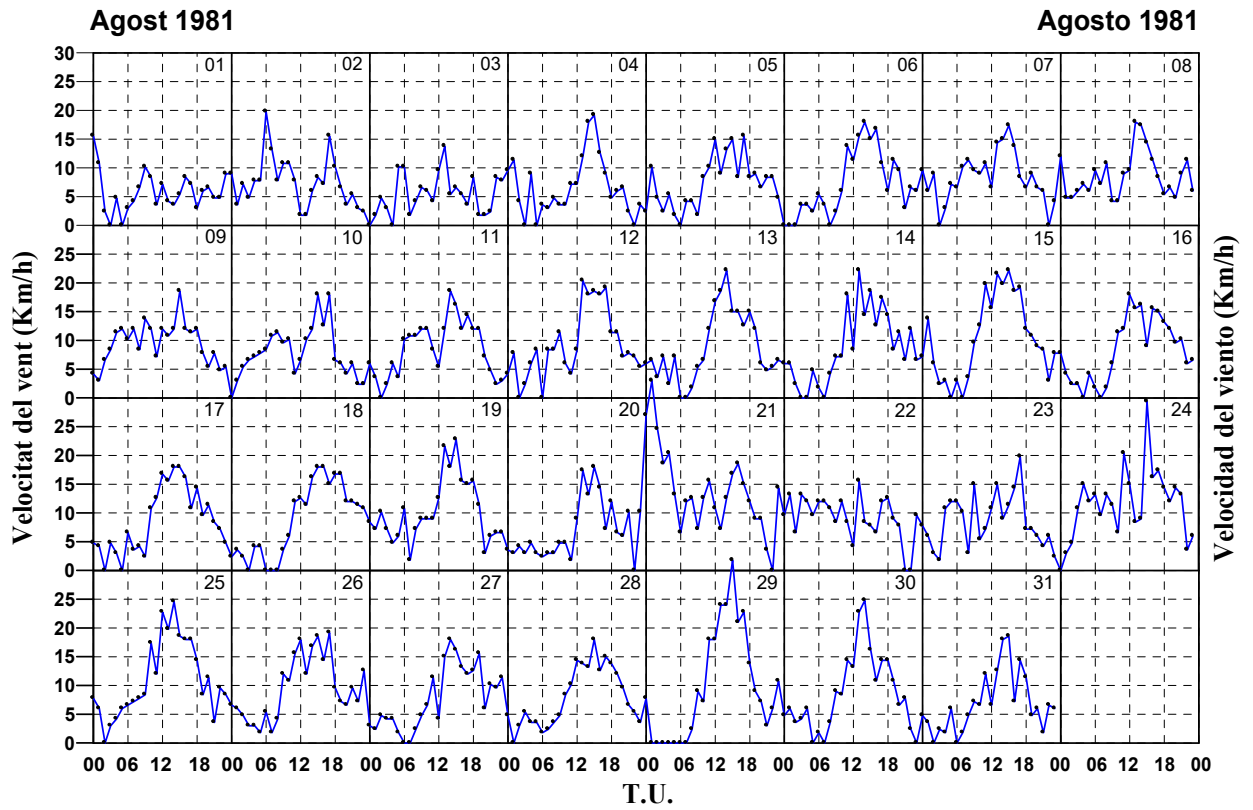
Dia	Humitat Rel. Màxima (%)	Hora Humitat Relativa Màxima	Humitat Rel. Mínima (%)	Hora Humitat Relativa Mínima	Humitat Rel. Mitjana (%)
1	92	99:99	54	11:40	76
2	89	99:99	50	16:00	70
3	91	09:00	56	12:00	78
4	92	99:99	30	12:00	59
5	91	22:00	28	11:00	55
6	90	99:99	26	12:00	57
7	86	23:50	39	12:30	60
8	88	22:00	39	13:30	68
9	91	23:00	47	11:55	65
10	92	99:99	45	12:00	68
11	90	99:99	39	12:30	70
12	91	99:99	43	10:00	73
13	92	23:00	51	99:99	74
14	96	99:99	44	99:99	73
15	90	00:00	38	15:50	66
16	93	23:50	49	15:00	70
17	96	99:99	37	11:30	76
18	96	99:99	58	12:00	81
19	91	99:99	54	99:99	76
20	91	99:99	40	12:00	72
21	90	22:00	34	14:00	51
22	83	23:00	50	15:00	61
23	87	00:30	36	12:00	59
24	79	99:99	22	14:00	55
25	87	23:45	41	11:35	61
26	92	99:99	43	15:00	67
27	87	06:00	31	15:55	60
28	94	23:00	36	14:40	64
29	96	99:99	47	13:00	76
30	92	99:99	49	12:45	75
31	92	23:00	45	14:30	76
Día	Humedad Rel. Màxima (%)	Hora Humedad Relativa Màxima	Humedad Rel. Mínima (%)	Hora Humedad Relativa Mínima	Humedad Rel. Media (%)

Agost 1981

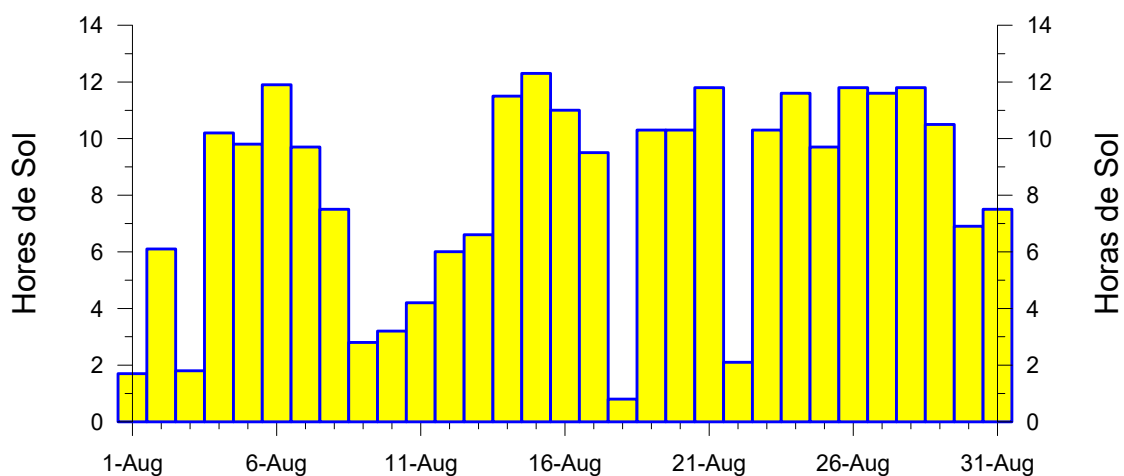
Agosto 1981



Dia	Precipitació (lt/m ²)	Duració
1	1.3	0 h 12 m
2	1.1	0 h 35 m
3	0.6	0 h 40 m
4	0.0	0 h 0 m
5	0.0	0 h 0 m
6	0.0	0 h 0 m
7	0.5	0 h 18 m
8	0.3	0 h 10 m
9	0.0	0 h 0 m
10	0.0	0 h 0 m
11	0.0	0 h 0 m
12	0.0	0 h 0 m
13	0.0	0 h 0 m
14	0.0	0 h 0 m
15	0.0	0 h 0 m
16	0.0	0 h 0 m
17	0.0	0 h 0 m
18	0.0	0 h 0 m
19	0.0	0 h 0 m
20	0.0	0 h 0 m
21	0.3	0 h 10 m
22	0.1	0 h 10 m
23	0.0	0 h 0 m
24	0.0	0 h 0 m
25	0.0	0 h 0 m
26	0.0	0 h 0 m
27	0.0	0 h 0 m
28	0.0	0 h 0 m
29	0.0	0 h 0 m
30	0.0	0 h 0 m
31	0.0	0 h 0 m
Dia	Precipitació (lt/m²)	Duració



Dia	Velocitat Ràfega Màxima (km/h)	Direcció (°)	Hora
1	25.2	200	00:14
2	31.0	20	06:14
3	359.6	990	99:99
4	21.2	180	15:39
5	23.0	180	14:25
6	28.4	110	15:52
7	24.8	20	07:31
8	22.7	180	14:01
9	26.3	150	16:22
10	29.2	20	08:40
11	28.4	150	14:14
12	30.2	130	16:04
13	33.8	150	12:31
14	33.5	150	15:25
15	36.7	150	13:00
16	27.7	130	11:41
17	31.7	180	12:11
18	28.1	180	15:54
19	28.4	150	14:33
20	43.9	310	23:56
21	54.0	330	03:42
22	23.8	40	03:00
23	27.7	200	16:18
24	43.2	330	06:46
25	36.7	150	15:39
26	29.9	150	14:47
27	30.2	180	16:01
28	28.4	150	13:53
29	37.8	130	15:49
30	35.6	130	12:56
31	28.4	150	13:31
Día	Velocidad Ráfaga Máxima (km/h)	Dirección (°)	Hora



SETEMBRE 1981 SEPTIEMBRE

Temperatura Màxima Absoluta (°C)	Data	Mitjana de Màximes (°C)	Temperatura Mínima Absoluta (°C)	Data	Mitjana de Mínimes (°C)	Temperatura mitjana (°C)
33.1	11	29.2	11.8	30	17.2	22.5
Temperatura Màxima Absoluta (°C)	Día	Media de Màximes (°C)	Temperatura Mínima Absoluta (°C)	Día	Media de Mínimes (°C)	Temperatura Media (°C)

Pressió Màxima Absoluta (hPa)	Data	Mitjana de Màximes (hPa)	Pressió Mínima Absoluta (hPa)	Data	Mitjana de Mínimes (hPa)	Pressió mitjana (hPa)
1014.5	14	1010.5	996.2	26	1006.9	1008.6
Presión Máxima Absoluta (hPa)	Día	Media de Màximes (hPa)	Presión Mínima Absoluta (hPa)	Día	Media de Mínimes (hPa)	Presión Media (hPa)

Humitat Rel. Màxima Absoluta (%)	Data	Mitjana de Màximes (%)	Humitat Rel. Mínima Absoluta (%)	Data	Mitjana de Mínimes (%)	Humitat Rel. mitjana (%)
98	VAR	91	21	29	45	72
Humedad Rel. Màxima Absoluta (%)	Día	Media de Màximes (%)	Humedad Rel. Mínima Absoluta (%)	Día	Media de Mínimes (%)	Humedad Rel. media (%)

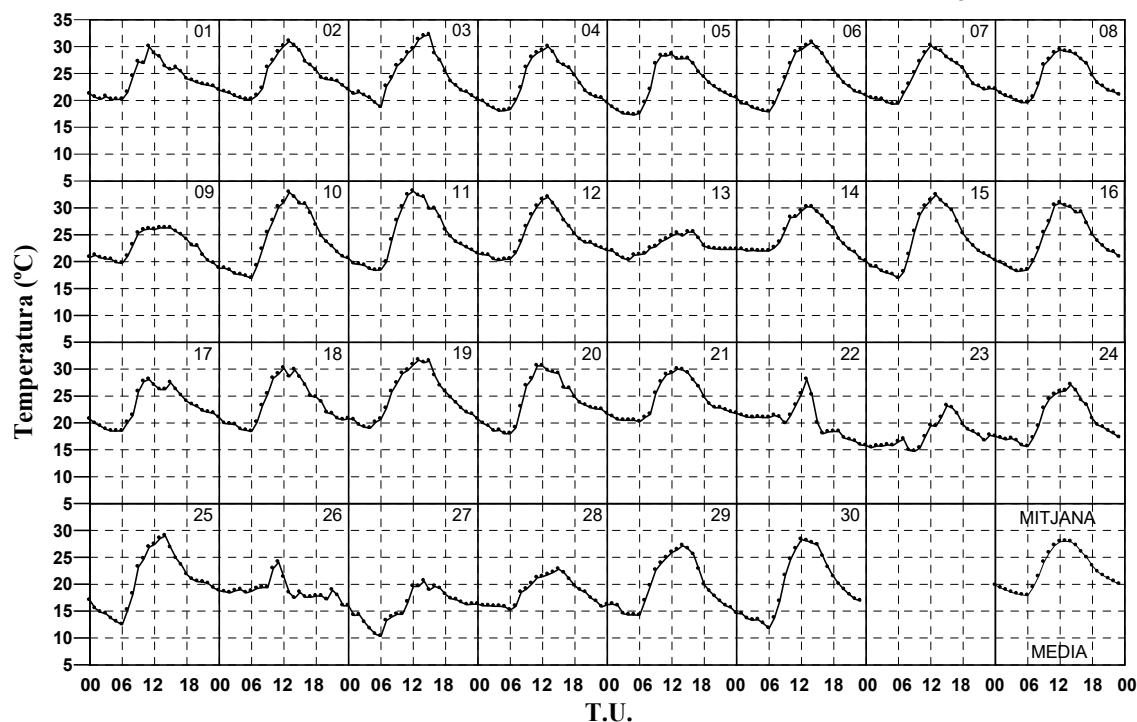
Precipitació Màxima en un dia (lt/m ²)	Data	Precipitació total (lt/m ²)	Dies de precipitació
43.3	22	56.2	7 + 4 Ip
Precipitación Máxima en un día (lt/m ²)	Día	Precipitación total (lt/m ²)	Días de precipitación

Velocitat Ràfega Màxima de vent (Km/h)	Direcció	Data
70.6	NNW	27
Velocidad Ráfega Máxima de viento (Km/h)	Dirección	Día

Insolació total (hores)	(%)
205.7	55
Insolación total (horas)	(%)

Setembre 1981

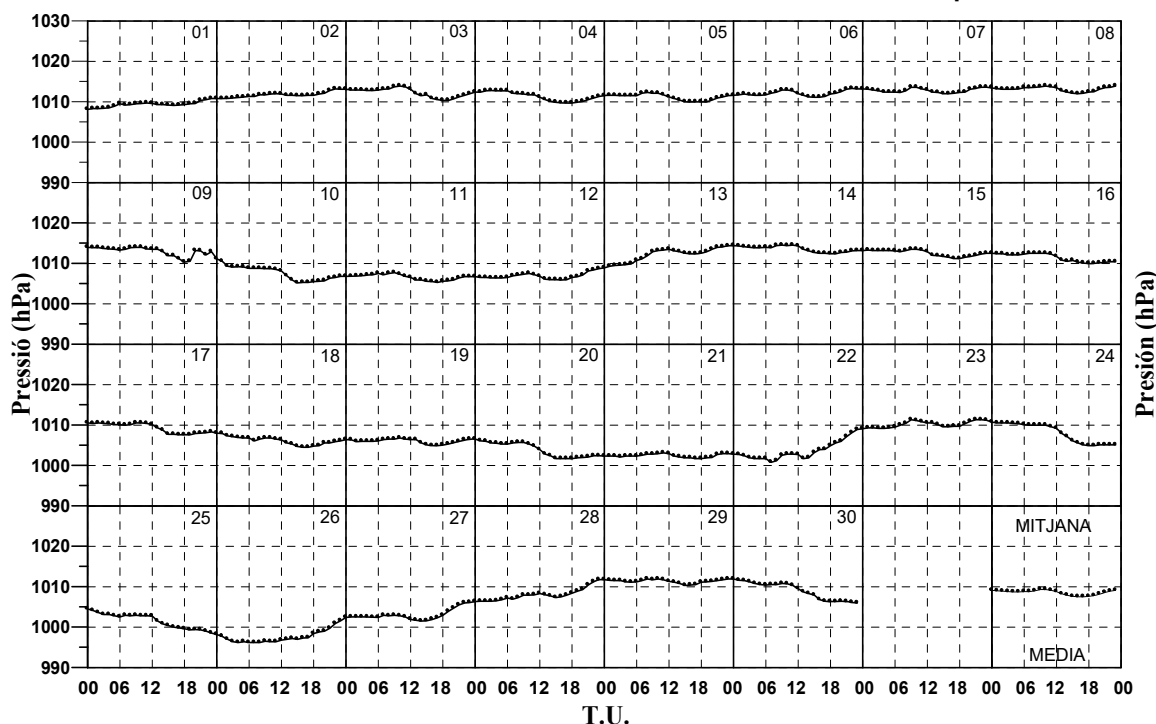
Septiembre 1981



Dia	Temperatura Màxima (°C)	Hora Temperatura Màxima	Temperatura Mínima (°C)	Hora Temperatura Mínima	Temperatura Mitjana (°C)
1	30.0	12:30	19.5	04:10	23.9
2	31.3	13:20	19.7	06:10	24.6
3	32.5	14:25	18.6	05:45	24.6
4	30.4	12:30	17.8	04:30	23.2
5	30.1	10:30	17.0	04:30	22.9
6	30.8	14:00	17.8	05:50	23.6
7	30.3	12:30	19.1	05:50	24.0
8	29.7	12:25	19.2	06:30	24.0
9	26.7	15:30	19.0	23:55	23.0
10	33.0	12:55	16.8	06:00	24.1
11	33.1	12:00	18.2	04:40	24.8
12	32.0	13:00	20.1	03:10	24.8
13	25.8	15:55	20.3	04:00	22.8
14	30.8	13:50	19.9	23:50	24.8
15	32.4	13:00	16.7	06:30	23.8
16	31.0	12:10	18.1	05:10	23.8
17	28.7	10:20	18.2	04:30	23.0
18	30.3	14:11	18.2	06:10	23.5
19	31.8	14:20	19.0	04:00	24.8
20	30.7	11:05	17.8	05:25	23.8
21	30.1	13:50	20.2	06:00	24.2
22	28.5	13:20	15.9	23:00	20.6
23	23.3	15:30	14.0	09:30	17.8
24	27.2	14:05	15.0	06:30	20.5
25	29.4	13:50	12.5	06:00	20.5
26	24.8	10:20	15.6	23:30	18.8
27	22.0	14:15	10.2	06:10	15.9
28	22.9	15:15	14.8	05:50	18.5
29	27.3	13:50	14.2	06:00	19.7
30	28.4	11:40	11.8	06:00	19.6
Día	Temperatura Màxima (°C)	Hora Temperatura Màxima	Temperatura Mínima (°C)	Hora Temperatura Mínima	Temperatura Mitjana (°C)

Setembre 1981

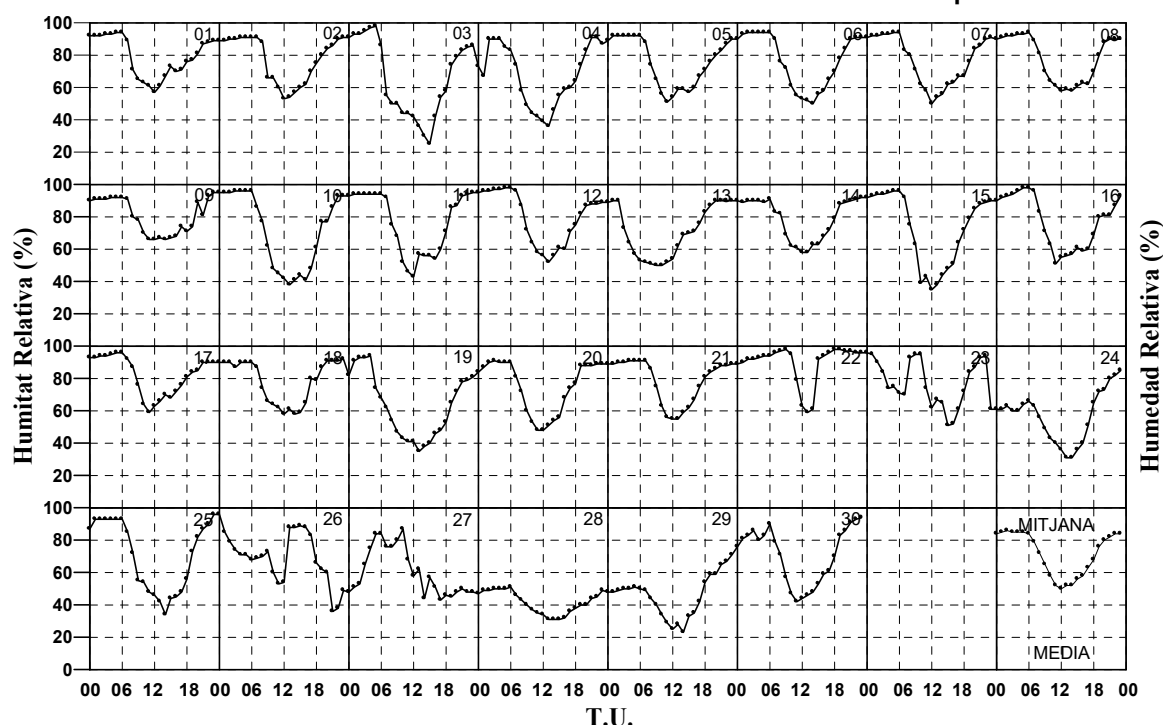
Septiembre 1981



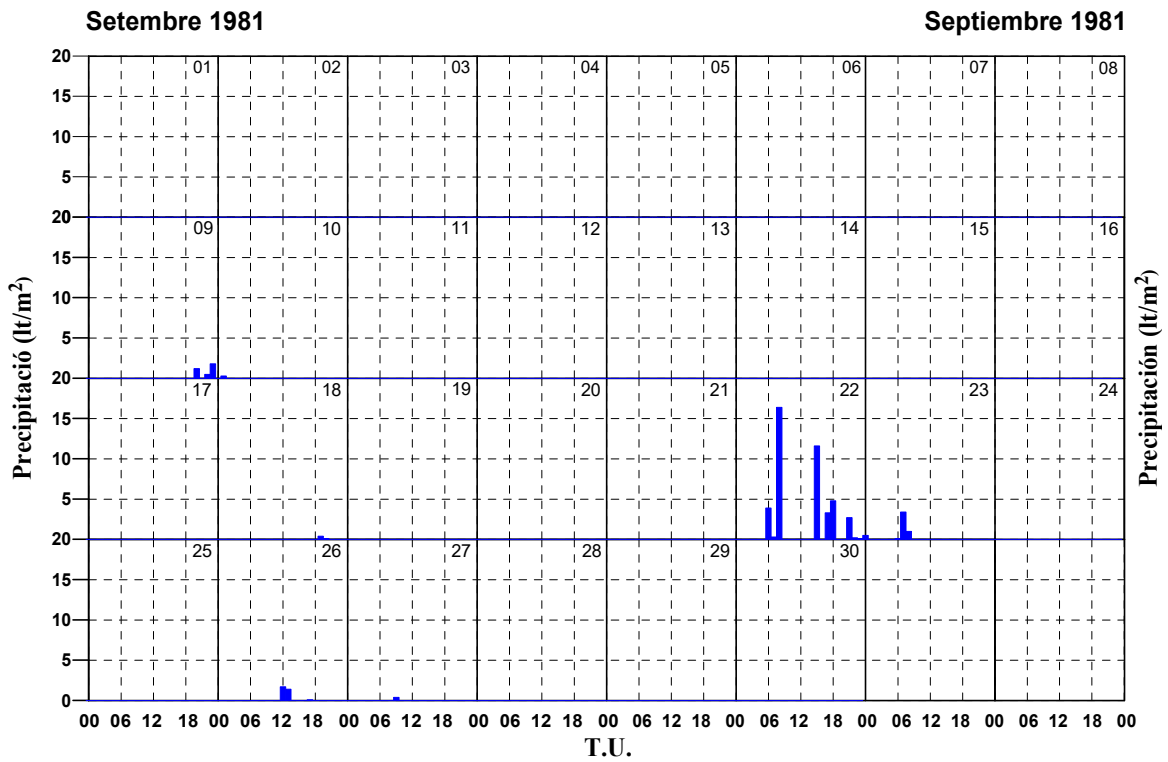
Dia	Pressió Màxima (hPa)	Hora Pressió Màxima	Pressió Míxima (hPa)	Hora Pressió Míxima	Pressió Mitjana (hPa)
1	1010.8	23:00	1008.1	00:00	1009.3
2	1013.2	22:00	1010.8	99:99	1011.7
3	1013.9	10:00	1010.3	99:99	1012.2
4	1012.8	03:00	1009.7	99:99	1011.3
5	1012.3	08:00	1010.0	99:99	1011.1
6	1013.3	22:00	1011.1	99:99	1012.1
7	1013.6	99:99	1012.0	99:99	1012.8
8	1014.0	23:50	1012.0	16:00	1013.1
9	1014.0	99:99	1010.3	18:10	1013.0
10	1011.1	00:00	1005.2	15:00	1007.7
11	1007.7	09:00	1005.3	17:00	1006.6
12	1008.8	23:50	1005.9	16:00	1006.8
13	1014.3	23:00	1008.9	00:00	1012.0
14	1014.5	99:99	1012.4	99:99	1013.6
15	1013.5	99:99	1011.2	99:99	1012.5
16	1012.5	99:99	1010.0	99:99	1011.4
17	1010.5	99:99	1007.6	99:99	1009.3
18	1008.0	00:00	1004.5	99:99	1006.1
19	1006.8	10:00	1004.9	99:99	1006.0
20	1006.5	00:00	1001.7	99:99	1003.9
21	1003.1	11:00	1001.7	99:99	1002.4
22	1009.1	23:50	1000.8	07:10	1003.5
23	1011.5	09:30	1009.1	00:00	1010.1
24	1010.7	00:00	1004.8	23:50	1008.1
25	1004.5	00:00	998.2	23:50	1001.6
26	1002.1	23:50	996.2	99:99	997.5
27	1006.1	23:00	1001.5	14:00	1003.0
28	1011.7	23:00	1006.3	00:00	1007.9
29	1012.0	10:30	1010.3	15:00	1011.3
30	1011.9	00:00	1005.9	23:50	1009.0
Día	Presión Máxima (hPa)	Hora Presión Máxima	Presión Míxima (hPa)	Hora Presión Míxima	Presión Media (hPa)

Setembre 1981

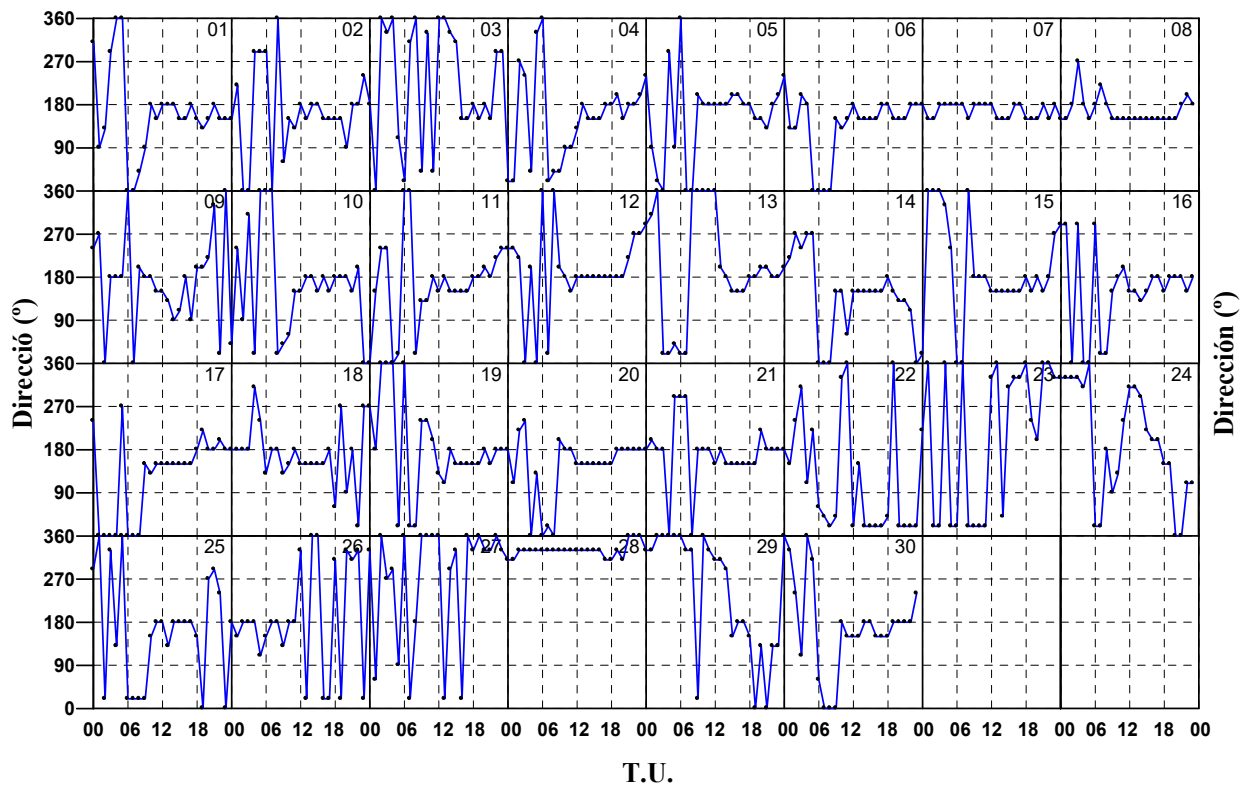
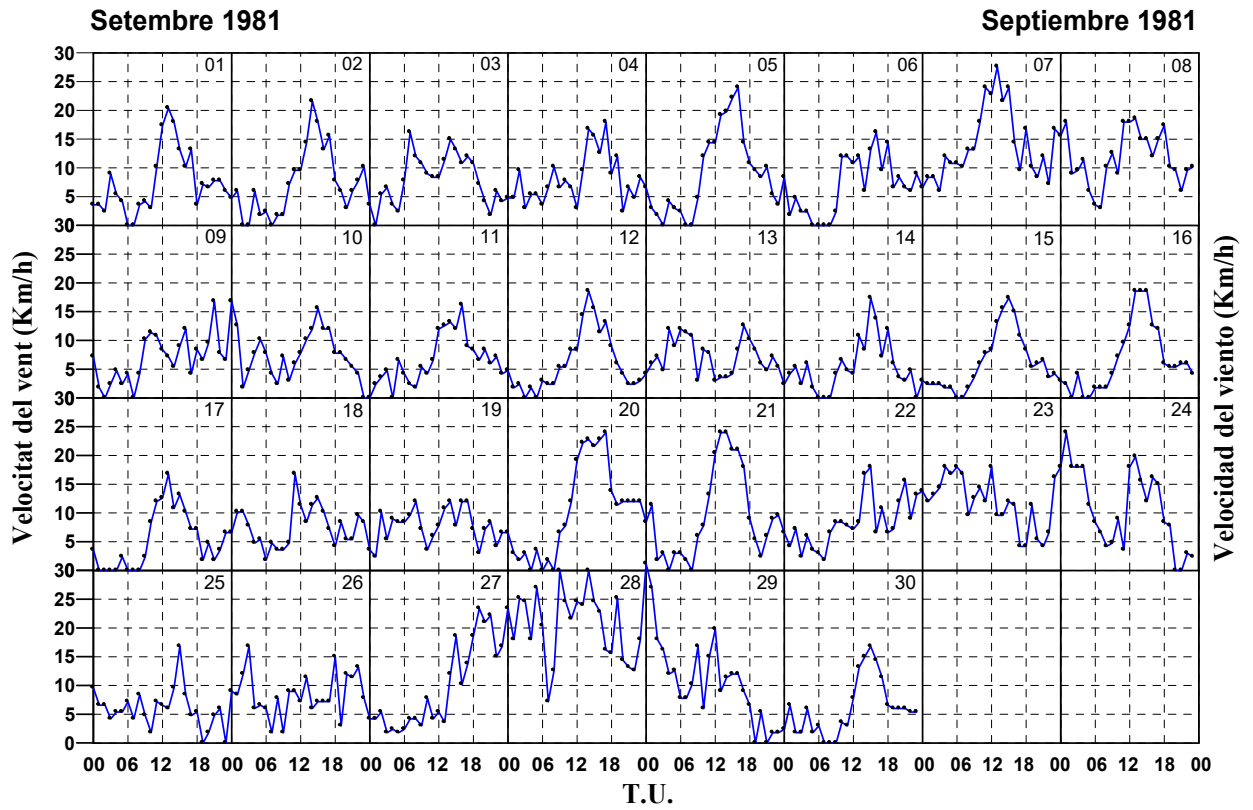
Septiembre 1981



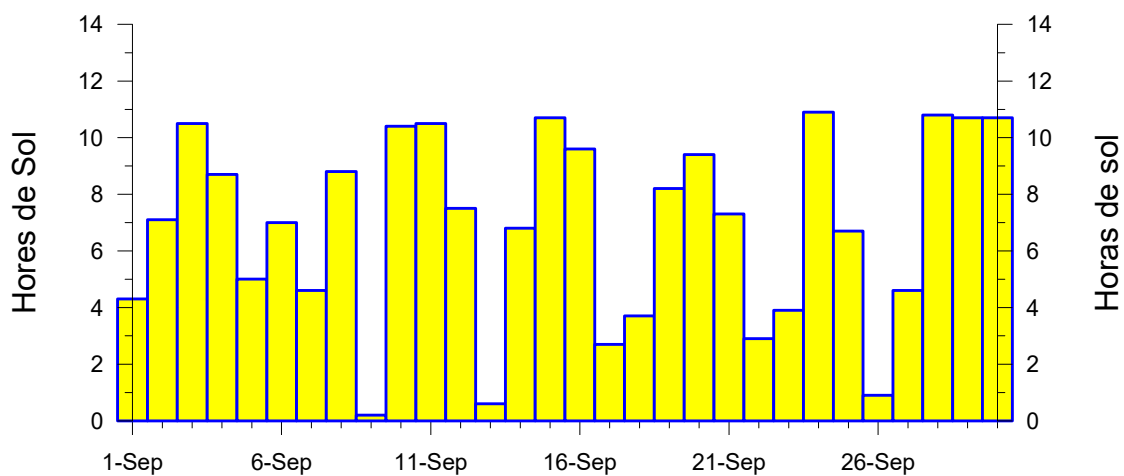
Dia	Humitat Rel. Màxima (%)	Hora Humitat Relativa Màxima	Humitat Rel. Mínima (%)	Hora Humitat Relativa Mínima	Humitat Rel. Mitjana (%)
1	94	99:99	54	11:50	79
2	91	99:99	52	12:30	78
3	98	05:00	25	15:00	66
4	91	99:99	36	13:00	68
5	92	99:99	51	11:00	76
6	94	99:99	50	14:00	77
7	94	99:99	49	12:30	77
8	94	06:00	57	13:10	78
9	95	23:00	64	14:30	81
10	96	99:99	38	13:00	72
11	95	23:00	43	12:00	77
12	98	99:99	51	13:30	80
13	90	99:99	50	99:99	71
14	92	23:00	57	11:40	79
15	96	99:99	34	12:10	73
16	98	99:99	50	11:10	78
17	96	99:99	59	11:00	82
18	92	23:00	56	14:40	79
19	94	04:00	35	13:00	63
20	91	03:00	46	12:15	75
21	91	99:99	53	12:20	79
22	98	99:99	59	13:00	90
23	96	00:00	50	15:30	78
24	87	23:50	31	99:99	57
25	96	23:00	34	14:00	71
26	96	00:00	34	21:50	70
27	87	10:00	42	17:10	60
28	51	06:00	30	14:15	42
29	77	23:50	21	14:10	46
30	94	23:00	41	11:30	71
Día	Humedad Rel. Màxima (%)	Hora Humedad Relativa Màxima	Humedad Rel. Mínima (%)	Hora Humedad Relativa Mínima	Humedad Rel. Media (%)



Dia	Precipitació (lt/m ²)	Duració
1	0.0	0 h 0 m
2	<i>Ip</i>	0 h 0 m
3	0.0	0 h 0 m
4	0.0	0 h 0 m
5	0.0	0 h 0 m
6	0.0	0 h 0 m
7	0.0	0 h 0 m
8	0.0	0 h 0 m
9	3.5	1 h 8 m
10	0.3	0 h 17 m
11	0.0	0 h 0 m
12	<i>Ip</i>	0 h 0 m
13	<i>Ip</i>	0 h 0 m
14	<i>Ip</i>	0 h 0 m
15	0.0	0 h 0 m
16	0.0	0 h 0 m
17	0.0	0 h 0 m
18	0.5	0 h 21 m
19	0.0	0 h 0 m
20	0.0	0 h 0 m
21	0.0	0 h 0 m
22	43.3	4 h 24 m
23	5.0	2 h 0 m
24	0.0	0 h 0 m
25	0.0	0 h 0 m
26	3.2	0 h 51 m
27	0.4	0 h 10 m
28	0.0	0 h 0 m
29	0.0	0 h 0 m
30	0.0	0 h 0 m
Dia	Precipitación (lt/m ²)	Duración



Dia	Velocitat Ràfega Màxima (km/h)	Direcció (°)	Hora
1	28.1	180	13:29
2	28.8	180	14:59
3	29.5	310	10:18
4	28.8	150	15:24
5	32.8	150	13:03
6	23.0	130	15:58
7	36.0	150	13:16
8	37.1	150	12:35
9	26.6	360	21:13
10	32.8	60	00:02
11	27.7	150	13:25
12	23.4	150	13:50
13	27.4	360	06:31
14	22.3	150	14:05
15	24.5	150	15:35
16	29.5	130	14:22
17	27.0	150	12:46
18	18.4	180	16:26
19	24.8	20	07:42
20	39.6	150	15:39
21	34.9	150	13:45
22	36.0	40	14:01
23	44.3	20	04:20
24	46.4	330	02:19
25	21.6	150	14:25
26	37.4	310	21:24
27	70.6	330	20:03
28	65.5	330	11:49
29	55.8	330	01:00
30	25.2	150	15:45
Día	Velocidad Ráfaga Máxima (km/h)	Dirección (°)	Hora



OCTUBRE

1981

OCTUBRE

Temperatura Màxima Absoluta (°C)	Data	Mitjana de Màximes (°C)	Temperatura Mínima Absoluta (°C)	Data	Mitjana de Mínimes (°C)	Temperatura mitjana (°C)
32.2	12	25.5	8.6	30	14.0	19.1
Temperatura Màxima Absoluta (°C)	Día	Media de Màximes (°C)	Temperatura Mínima Absoluta (°C)	Día	Media de Mínimes (°C)	Temperatura Media (°C)

Pressió Màxima Absoluta (hPa)	Data	Mitjana de Màximes (hPa)	Pressió Mínima Absoluta (hPa)	Data	Mitjana de Mínimes (hPa)	Pressió mitjana (hPa)
1018.8	VAR	1011.7	994.0	3	1007.6	1009.5
Presión Máxima Absoluta (hPa)	Día	Media de Màximes (hPa)	Presión Mínima Absoluta (hPa)	Día	Media de Mínimes (hPa)	Presión Media (hPa)

Humitat Rel. Màxima Absoluta (%)	Data	Mitjana de Màximes (%)	Humitat Rel. Mínima Absoluta (%)	Data	Mitjana de Mínimes (%)	Humitat Rel. mitjana (%)
100	18	86	30	VAR	43	66
Humedad Rel. Màxima Absoluta (%)	Día	Media de Màximes (%)	Humedad Rel. Mínima Absoluta (%)	Día	Media de Mínimes (%)	Humedad Rel. media (%)

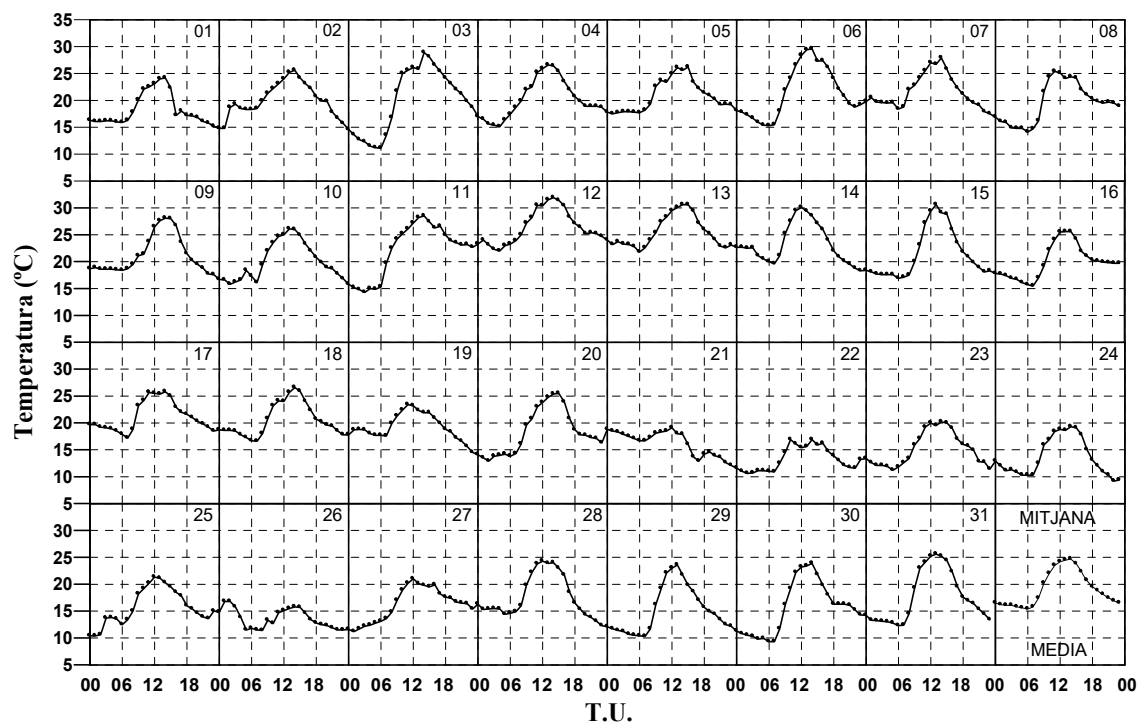
Precipitació Màxima en un dia (lt/m ²)	Data	Precipitació total (lt/m ²)	Dies de precipitació
9.5	1	10.5	4 + 2 Ip
Precipitación Máxima en un día (lt/m ²)	Día	Precipitación total (lt/m ²)	Días de precipitación

Velocitat Ràfega Màxima de vent (Km/h)	Direcció	Data
78.1	NW	26
Velocidad Ráfega Máxima de viento (Km/h)	Dirección	Día

Insolació total (hores)	(%)
225.2	65
Insolación total (horas)	(%)

Octubre 1981

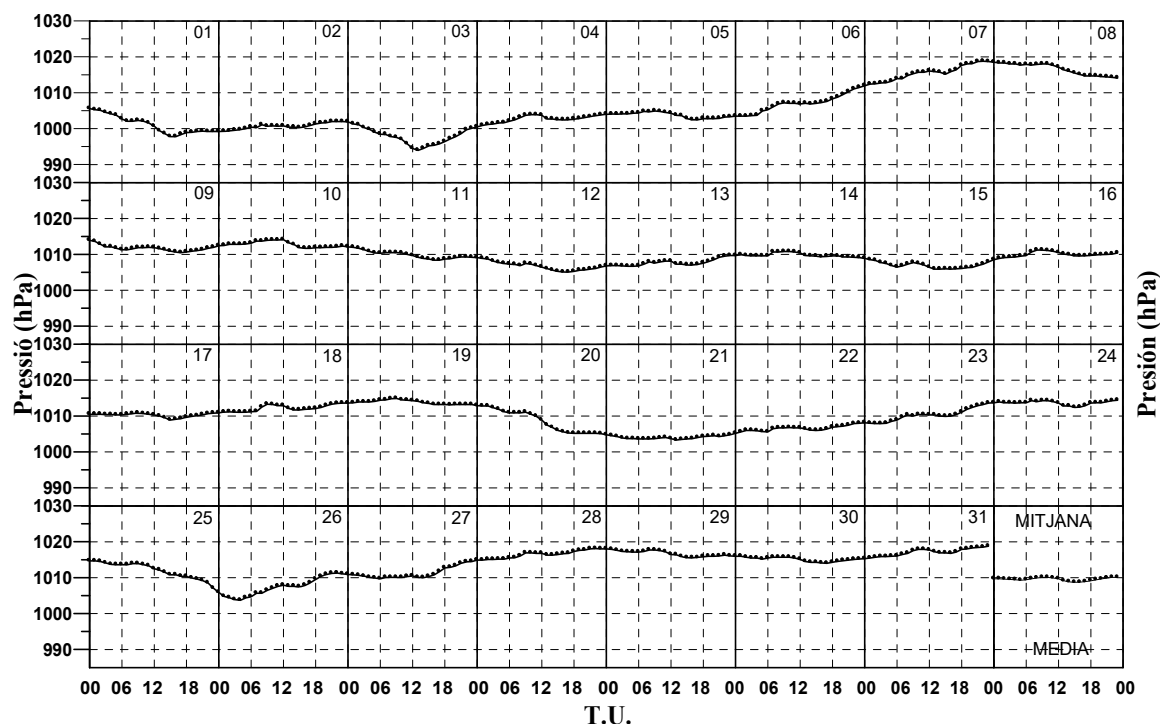
Octubre 1981



Dia	Temperatura Màxima (°C)	Hora Temperatura Màxima	Temperatura Mínima (°C)	Hora Temperatura Mínima	Temperatura Mitjana (°C)
1	25.0	12:35	14.9	23:50	18.3
2	25.6	14:00	14.5	00:15	20.1
3	28.9	14:00	10.6	05:40	20.0
4	27.1	13:15	15.0	03:35	20.3
5	26.5	13:30	17.2	00:30	20.8
6	29.9	14:15	14.8	06:40	21.5
7	28.4	14:20	16.9	23:50	21.6
8	25.6	11:30	13.9	06:20	19.5
9	28.2	15:10	16.8	23:50	21.3
10	26.2	13:25	15.2	02:05	20.1
11	28.9	13:25	14.3	03:00	22.0
12	32.2	13:50	21.2	04:30	26.4
13	31.2	14:05	21.7	06:20	25.5
14	30.1	12:00	18.3	23:00	23.3
15	30.6	13:00	16.7	06:15	21.4
16	26.0	13:50	15.3	06:30	20.0
17	25.8	14:00	17.2	07:00	21.2
18	27.1	13:50	16.6	07:00	20.6
19	23.5	11:30	14.1	23:50	19.3
20	25.8	15:10	12.9	02:00	18.3
21	19.7	11:55	11.7	23:50	16.3
22	18.2	10:35	10.2	06:30	13.3
23	20.3	14:15	10.8	05:15	15.1
24	19.7	14:50	8.8	22:20	13.6
25	22.6	12:10	10.0	01:30	15.7
26	16.8	99:99	10.2	05:30	13.6
27	21.7	12:05	11.2	01:00	16.2
28	24.7	13:50	12.2	23:55	17.7
29	23.6	13:00	9.2	06:50	15.2
30	23.9	14:00	8.6	06:30	15.6
31	26.0	13:10	11.8	06:10	17.6
Día	Temperatura Màxima (°C)	Hora Temperatura Màxima	Temperatura Mínima (°C)	Hora Temperatura Mínima	Temperatura Media (°C)

Octubre 1981

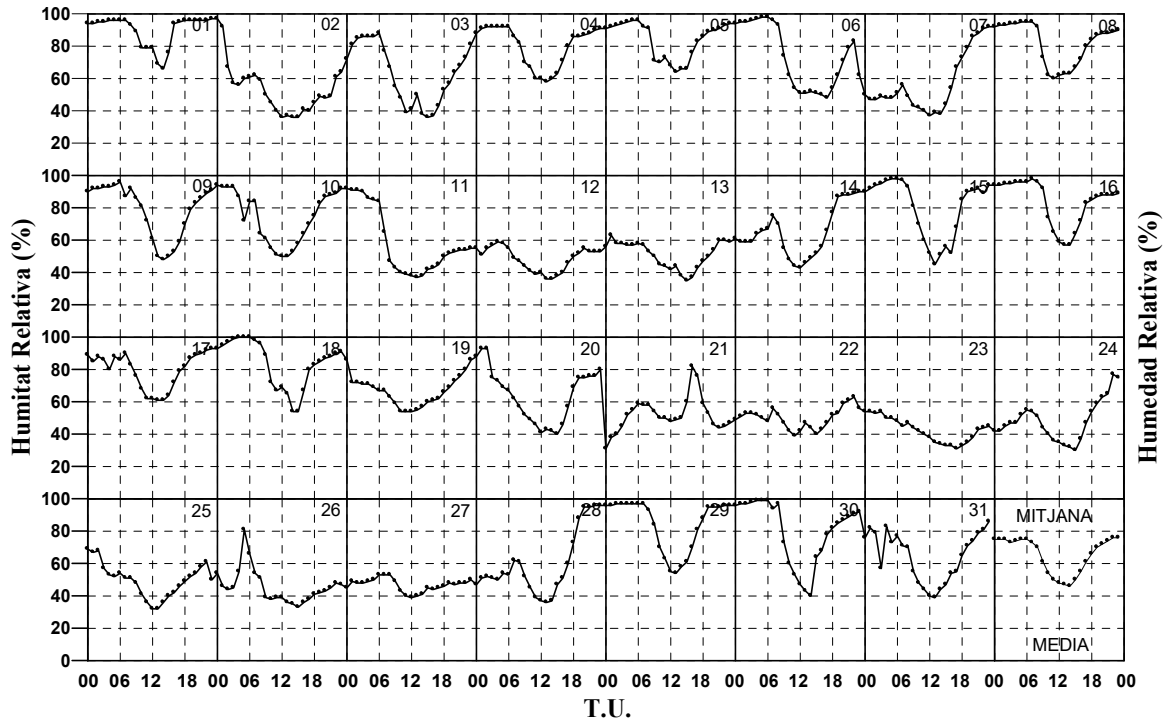
Octubre 1981



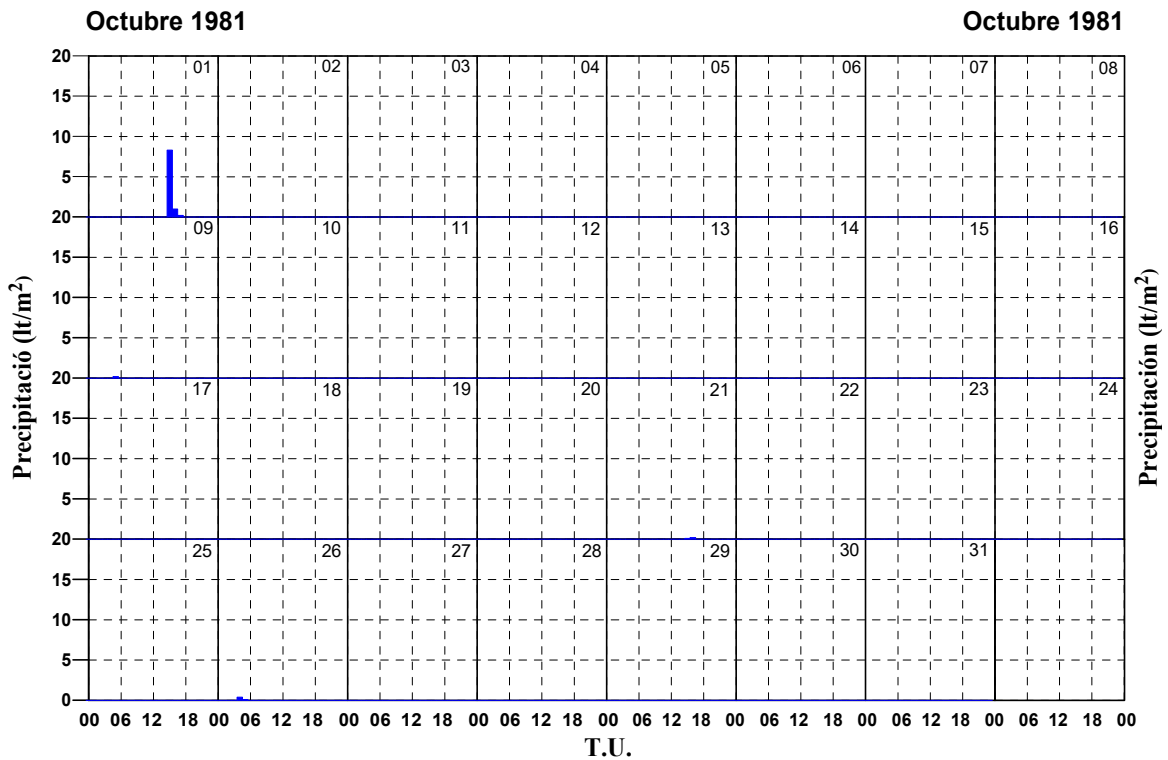
Dia	Pressió Màxima (hPa)	Hora Pressió Màxima	Pressió Mínima (hPa)	Hora Pressió Mínima	Pressió Mitjana (hPa)
1	1005.6	00:00	997.8	99:99	1001.2
2	1002.0	99:99	999.2	00:00	1000.6
3	1001.9	00:00	994.0	13:15	997.8
4	1003.9	99:99	1000.5	00:00	1002.6
5	1004.9	09:00	1002.5	99:99	1003.7
6	1011.9	23:50	1003.5	99:99	1006.9
7	1018.8	22:00	1012.0	00:00	1015.4
8	1018.5	00:00	1013.9	23:45	1016.6
9	1013.9	00:00	1010.5	17:00	1011.7
10	1014.1	12:00	1011.7	99:99	1012.8
11	1012.1	00:00	1008.4	99:99	1009.9
12	1009.1	00:00	1005.1	99:99	1006.7
13	1009.7	23:00	1006.7	99:99	1007.6
14	1010.8	99:99	1008.9	23:50	1009.8
15	1008.9	00:00	1005.9	99:99	1007.0
16	1011.2	99:99	1008.5	00:00	1009.9
17	1010.9	23:50	1008.9	15:00	1010.2
18	1013.6	23:00	1010.9	00:00	1012.1
19	1014.9	09:00	1013.1	23:50	1013.8
20	1012.9	00:00	1004.9	23:45	1008.7
21	1005.1	23:50	1003.3	13:00	1004.0
22	1008.0	23:00	1005.2	00:00	1006.5
23	1013.7	23:50	1007.9	99:99	1010.2
24	1014.5	23:45	1012.4	15:00	1013.6
25	1014.7	99:99	1006.1	23:55	1012.1
26	1011.3	22:00	1003.7	04:00	1007.3
27	1014.8	23:50	1009.7	06:00	1011.2
28	1018.1	22:00	1014.9	99:99	1016.4
29	1018.0	00:00	1015.6	99:99	1016.7
30	1016.0	99:99	1014.0	17:00	1015.1
31	1018.8	23:00	1015.3	00:00	1017.1
Día	Presión Máxima (hPa)	Hora Presión Máxima	Presión Mínima (hPa)	Hora Presión Mínima	Presión Media (hPa)

Octubre 1981

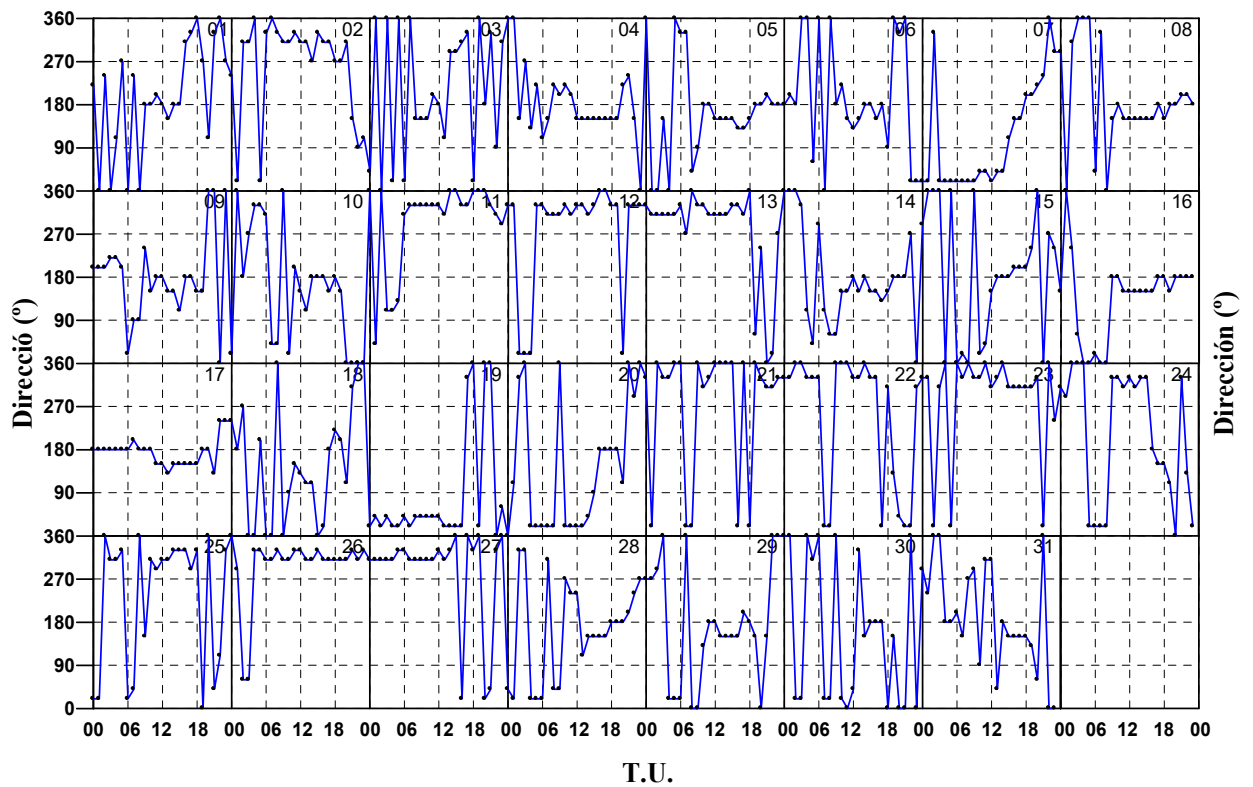
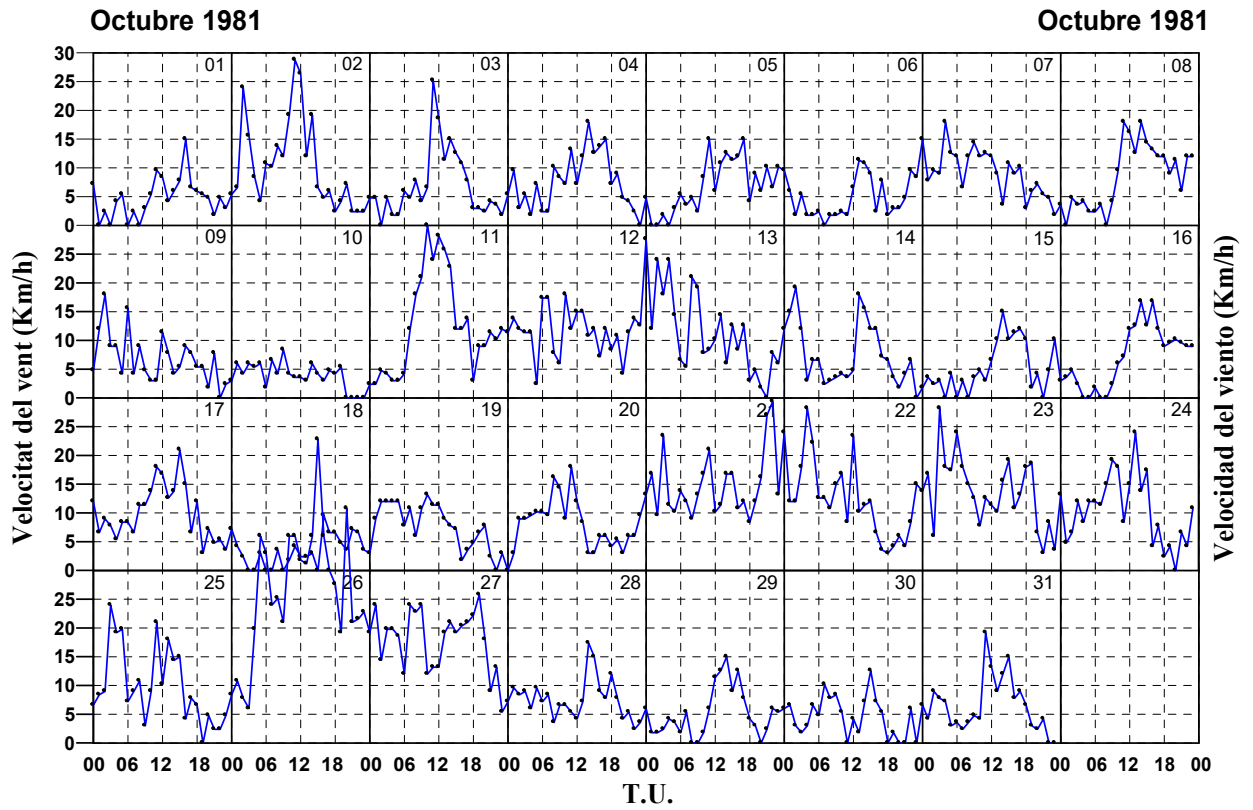
Octubre 1981



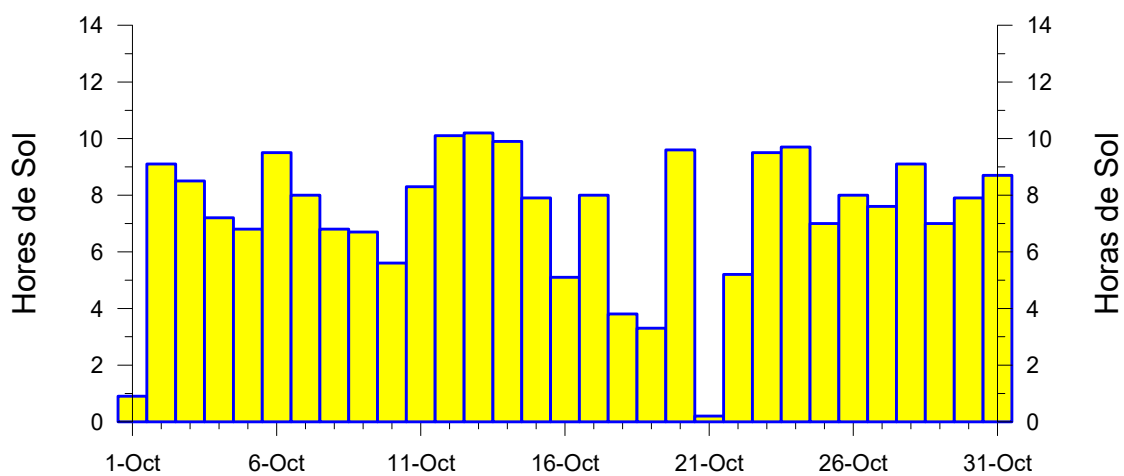
Dia	Humitat Rel. Màxima (%)	Hora Humitat Relativa Màxima	Humitat Rel. Mínima (%)	Hora Humitat Relativa Mínima	Humitat Rel. Mitjana (%)
1	97	23:00	64	14:30	90
2	97	00:00	35	14:40	54
3	88	06:00	35	14:30	63
4	92	99:99	58	13:00	80
5	96	99:99	63	13:30	84
6	98	99:99	47	16:30	74
7	92	23:00	37	14:30	57
8	95	99:99	58	11:40	82
9	96	06:00	48	14:00	79
10	94	00:00	50	99:99	75
11	92	00:00	36	13:30	59
12	59	04:00	36	99:99	48
13	63	01:00	35	15:00	51
14	90	23:00	43	12:00	65
15	98	99:99	44	12:30	80
16	98	07:00	57	99:99	84
17	93	23:00	61	99:99	80
18	100	99:99	54	99:99	84
19	89	23:40	53	10:05	67
20	93	99:99	34	23:50	64
21	83	16:15	31	00:00	52
22	63	22:00	39	11:00	50
23	54	99:99	30	16:30	43
24	78	22:30	30	15:00	48
25	69	00:00	32	99:99	50
26	81	05:00	33	15:00	46
27	54	06:20	38	12:30	47
28	96	99:99	36	13:00	60
29	97	99:99	54	13:00	85
30	99	99:99	40	14:00	80
31	88	23:10	39	13:00	65
Día	Humedad Rel. Màxima (%)	Hora Humedad Relativa Màxima	Humedad Rel. Mínima (%)	Hora Humedad Relativa Mínima	Humedad Rel. Media (%)



Dia	Precipitació (lt/m ²)	Duració
1	9.5	1 h 12 m
2	0.0	0 h 0 m
3	0.0	0 h 0 m
4	0.0	0 h 0 m
5	0.0	0 h 0 m
6	0.0	0 h 0 m
7	0.0	0 h 0 m
8	0.0	0 h 0 m
9	0.2	0 h 5 m
10	0.0	0 h 0 m
11	0.0	0 h 0 m
12	0.0	0 h 0 m
13	0.0	0 h 0 m
14	0.0	0 h 0 m
15	<i>Ip</i>	0 h 0 m
16	0.0	0 h 0 m
17	0.0	0 h 0 m
18	0.0	0 h 0 m
19	<i>Ip</i>	0 h 0 m
20	0.0	0 h 0 m
21	0.3	0 h 15 m
22	0.0	0 h 0 m
23	0.0	0 h 0 m
24	0.0	0 h 0 m
25	0.0	0 h 0 m
26	0.5	0 h 45 m
27	0.0	0 h 0 m
28	0.0	0 h 0 m
29	0.0	0 h 0 m
30	0.0	0 h 0 m
31	0.0	0 h 0 m
Dia	Precipitació (lt/m ²)	Duración



Dia	Velocitat Ràfega Màxima (km/h)	Direcció (°)	Hora
1	40.7	330	15:07
2	52.9	310	12:04
3	53.6	290	13:39
4	26.6	180	13:53
5	21.2	130	15:05
6	35.6	990	99:99
7	27.4	40	09:41
8	28.8	150	15:32
9	25.2	20	05:33
10	9.7	40	07:24
11	65.5	330	10:21
12	47.2	310	12:15
13	48.2	310	02:00
14	20.5	150	15:09
15	15.1	180	13:33
16	25.6	150	14:52
17	31.3	150	10:35
18	11.5	150	15:45
19	24.5	20	04:09
20	27.0	360	10:26
21	65.2	310	20:42
22	62.6	330	04:40
23	54.0	330	06:42
24	38.9	310	14:37
25	43.9	310	13:13
26	78.1	310	20:06
27	55.8	310	06:42
28	29.5	360	00:33
29	18.7	150	14:16
30	14.8	180	14:32
31	29.2	310	10:44
Día	Velocidad Ráfaga Máxima (km/h)	Dirección (°)	Hora



NOVEMBRE 1981 NOVIEMBRE

Temperatura Màxima Absoluta (°C)	Data	Mitjana de Màximes (°C)	Temperatura Mínima Absoluta (°C)	Data	Mitjana de Mínimes (°C)	Temperatura mitjana (°C)
26.6	2	20.5	3.7	27	9.1	14.2
Temperatura Màxima Absoluta (°C)	Día	Media de Màximes (°C)	Temperatura Mínima Absoluta (°C)	Día	Media de Mínimes (°C)	Temperatura Media (°C)

Pressió Màxima Absoluta (hPa)	Data	Mitjana de Màximes (hPa)	Pressió Mínima Absoluta (hPa)	Data	Mitjana de Mínimes (hPa)	Pressió mitjana (hPa)
1024.1	21	1019.1	1007.7	29	1015.8	1017.4
Presión Máxima Absoluta (hPa)	Día	Media de Máximas (hPa)	Presión Mínima Absoluta (hPa)	Día	Media de Mínimas (hPa)	Presión Media (hPa)

Humitat Rel. Màxima Absoluta (%)	Data	Mitjana de Màximes (%)	Humitat Rel. Mínima Absoluta (%)	Data	Mitjana de Mínimes (%)	Humitat Rel. mitjana (%)
100	VAR	89	24	26	49	72
Humedad Rel. Màxima Absoluta (%)	Día	Media de Máximas (%)	Humedad Rel. Mínima Absoluta (%)	Día	Media de Mínimas (%)	Humedad Rel. media (%)

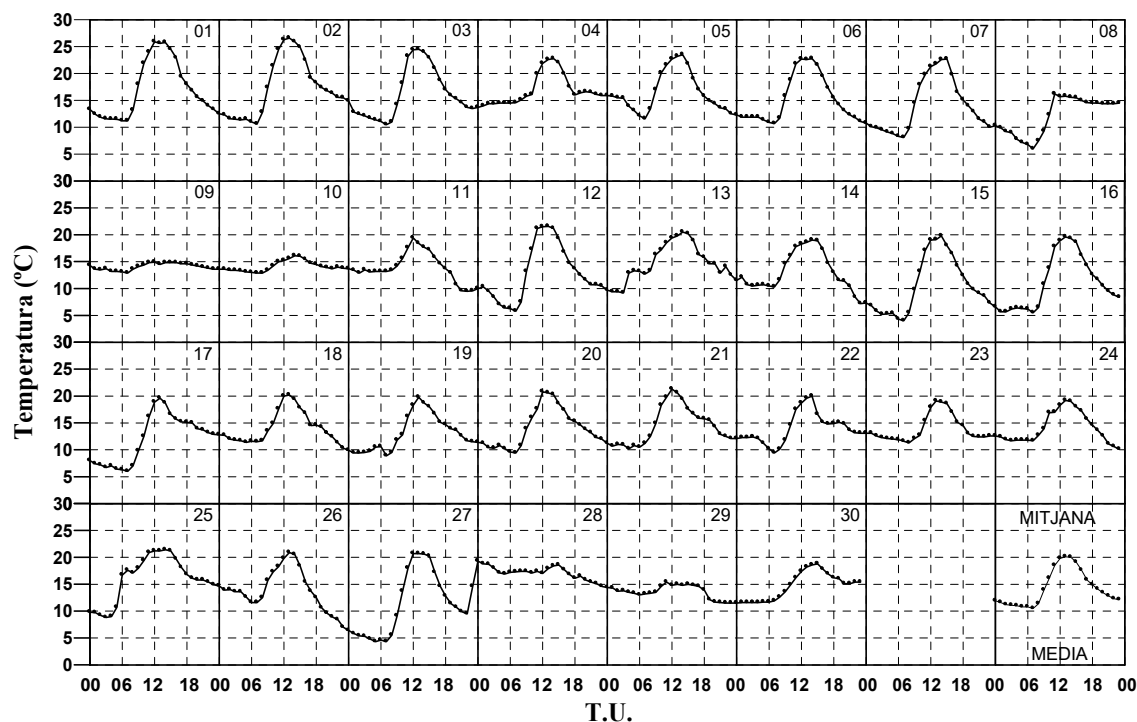
Precipitació Màxima en un dia (lt/m ²)	Data	Precipitació total (lt/m ²)	Dies de precipitació
0.1	19	0.1	1
Precipitación Máxima en un día (lt/m ²)	Día	Precipitación total (lt/m ²)	Días de precipitación

Velocitat Ràfega Màxima de vent (Km/h)	Direcció	Data
91.1	NW	28
Velocidad Ráfega Máxima de viento (Km/h)	Dirección	Día

Insolació total (hores)	(%)
172.7	58
Insolación total (horas)	(%)

Novembre 1981

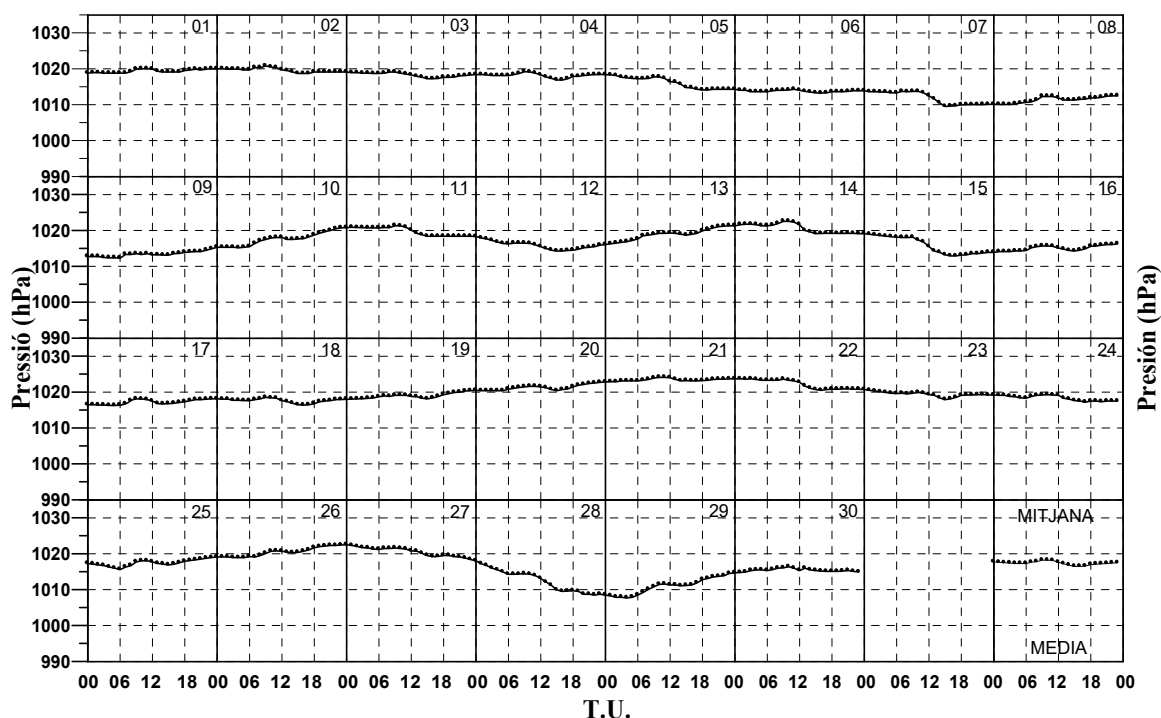
Noviembre 1981



Dia	Temperatura Màxima (°C)	Hora Temperatura Màxima	Temperatura Mínima (°C)	Hora Temperatura Mínima	Temperatura Mitjana (°C)
1	25.9	12:00	10.5	06:15	17.0
2	26.6	13:00	10.2	06:40	17.2
3	24.7	13:15	9.8	07:20	16.2
4	22.8	14:00	13.7	00:00	16.9
5	23.5	14:00	11.4	07:10	16.5
6	22.8	14:00	10.0	23:50	15.2
7	23.0	13:40	7.7	07:15	14.0
8	16.4	11:15	5.6	06:10	12.1
9	14.9	12:10	12.7	06:30	14.1
10	16.1	14:00	12.7	07:40	14.1
11	19.8	12:10	9.2	22:30	14.0
12	21.8	13:25	5.4	07:30	12.8
13	21.0	13:50	8.7	03:15	14.8
14	19.1	14:10	7.2	23:00	13.2
15	20.0	12:35	4.0	07:00	10.6
16	19.6	13:00	5.2	00:45	11.1
17	19.6	13:00	5.5	06:50	12.0
18	20.3	12:40	10.1	23:45	14.1
19	19.8	13:00	8.2	07:15	13.0
20	21.4	13:20	9.4	07:00	14.0
21	21.3	12:00	9.5	04:10	14.4
22	20.2	14:10	9.4	07:00	14.0
23	19.2	14:30	10.7	08:15	13.9
24	19.3	14:05	9.9	23:50	14.0
25	21.8	12:30	8.4	02:45	16.0
26	21.2	13:20	6.5	23:50	14.0
27	20.8	12:40	3.7	06:50	11.3
28	19.3	00:20	14.5	23:50	17.2
29	15.5	10:30	11.4	23:45	13.6
30	18.8	15:00	11.2	01:20	14.6
Día	Temperatura Màxima (°C)	Hora Temperatura Màxima	Temperatura Mínima (°C)	Hora Temperatura Mínima	Temperatura Media (°C)

Novembre 1981

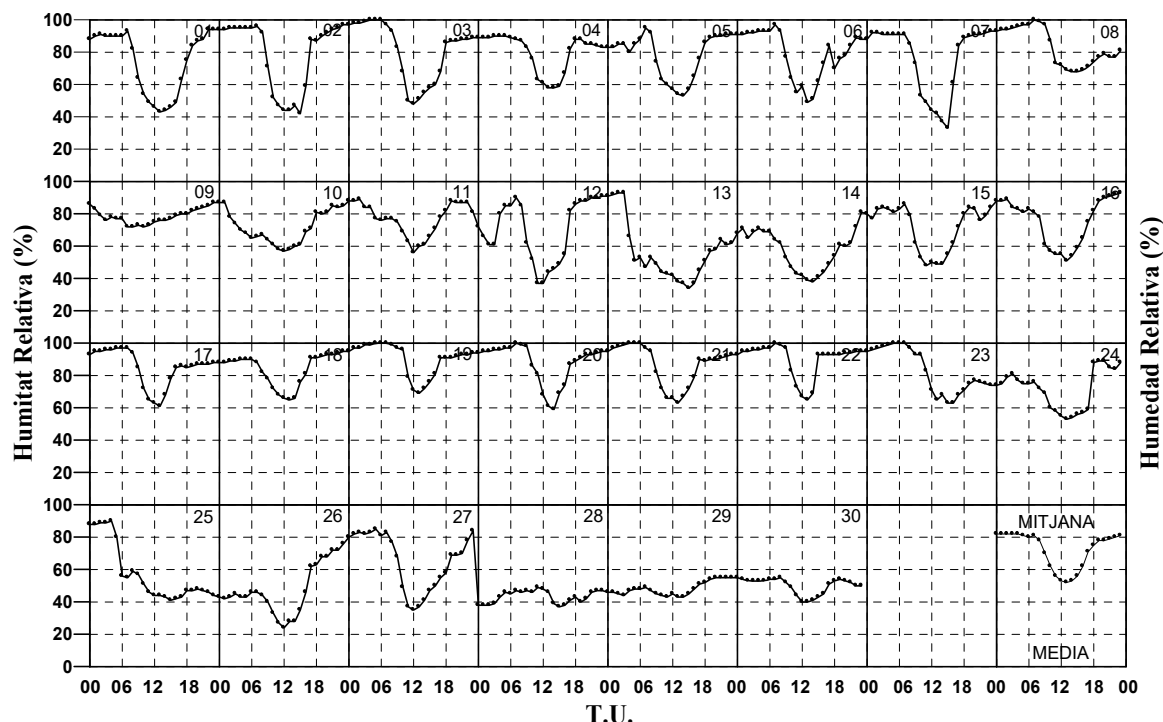
Noviembre 1981



Dia	Pressió Màxima (hPa)	Hora Pressió Màxima	Pressió Míxima (hPa)	Hora Pressió Míxima	Pressió Mitjana (hPa)
1	1020.0	99:99	1018.8	99:99	1019.3
2	1020.8	09:00	1018.7	99:99	1019.6
3	1019.1	99:99	1017.2	99:99	1018.3
4	1019.2	09:00	1016.9	99:99	1018.1
5	1018.4	00:00	1014.1	99:99	1016.2
6	1014.3	99:99	1013.2	16:00	1013.8
7	1013.9	00:00	1009.5	15:00	1011.9
8	1012.5	99:99	1010.0	03:00	1011.4
9	1015.2	23:50	1012.3	06:00	1013.3
10	1020.8	23:50	1015.2	04:00	1017.5
11	1021.3	09:00	1018.3	23:50	1019.8
12	1018.3	00:00	1014.3	99:99	1015.9
13	1021.3	23:00	1016.1	00:00	1018.8
14	1022.5	99:99	1019.1	23:00	1020.6
15	1019.1	00:00	1012.9	99:99	1015.9
16	1016.4	23:45	1013.9	00:00	1015.0
17	1018.4	10:30	1016.3	99:99	1017.2
18	1018.5	09:00	1016.4	16:00	1017.6
19	1020.4	23:00	1018.0	99:99	1018.9
20	1022.7	23:00	1020.4	99:99	1021.2
21	1024.1	99:99	1022.8	00:00	1023.4
22	1023.7	99:99	1020.5	16:00	1022.2
23	1020.7	00:00	1017.9	15:00	1019.4
24	1019.3	10:00	1017.2	17:00	1018.3
25	1019.1	23:50	1015.5	06:30	1017.4
26	1022.4	23:00	1018.9	99:99	1020.4
27	1022.5	00:00	1018.1	23:50	1020.6
28	1018.0	00:00	1008.5	22:00	1012.6
29	1014.7	23:50	1007.7	04:00	1010.8
30	1016.4	10:00	1014.7	00:00	1015.4
Día	Presión Máxima (hPa)	Hora Presión Máxima	Presión Míxima (hPa)	Hora Presión Míxima	Presión Media (hPa)

Novembre 1981

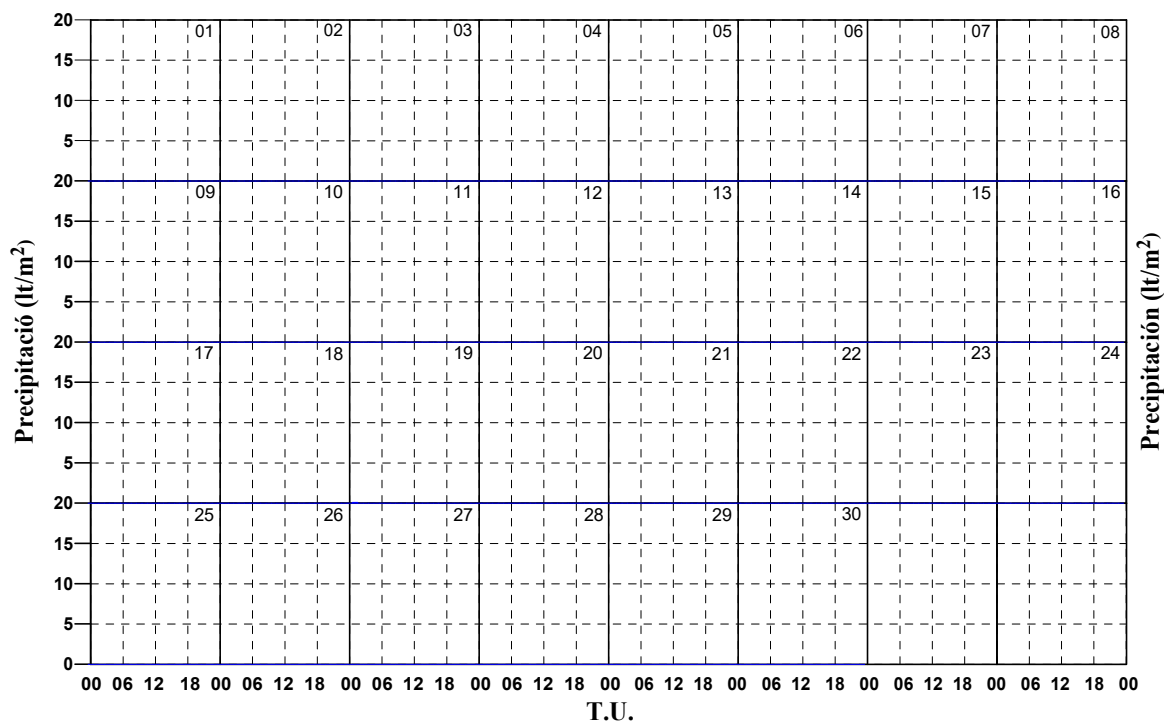
Noviembre 1981



Dia	Humitat Rel. Màxima (%)	Hora Humitat Relativa Màxima	Humitat Rel. Mínima (%)	Hora Humitat Relativa Mínima	Humitat Rel. Mitjana (%)
1	94	99:99	54	11:50	79
2	91	99:99	52	12:30	78
3	98	05:00	25	15:00	66
4	91	99:99	36	13:00	68
5	92	99:99	51	11:00	76
6	94	99:99	50	14:00	77
7	94	99:99	49	12:30	77
8	94	06:00	57	13:10	78
9	95	23:00	64	14:30	81
10	96	99:99	38	13:00	72
11	95	23:00	43	12:00	77
12	98	99:99	51	13:30	80
13	90	99:99	50	99:99	71
14	92	23:00	57	11:40	79
15	96	99:99	34	12:10	73
16	98	99:99	50	11:10	78
17	96	99:99	59	11:00	82
18	92	23:00	56	14:40	79
19	94	04:00	35	13:00	63
20	91	03:00	46	12:15	75
21	91	99:99	53	12:20	79
22	98	99:99	59	13:00	90
23	96	00:00	50	15:30	78
24	87	23:50	31	99:99	57
25	96	23:00	34	14:00	71
26	96	00:00	34	21:50	70
27	87	10:00	42	17:10	60
28	51	06:00	30	14:15	42
29	77	23:50	21	14:10	46
30	94	23:00	41	11:30	71
Día	Humedad Rel. Màxima (%)	Hora Humedad Relativa Màxima	Humedad Rel. Mínima (%)	Hora Humedad Relativa Mínima	Humedad Rel. Media (%)

Novembre 1981

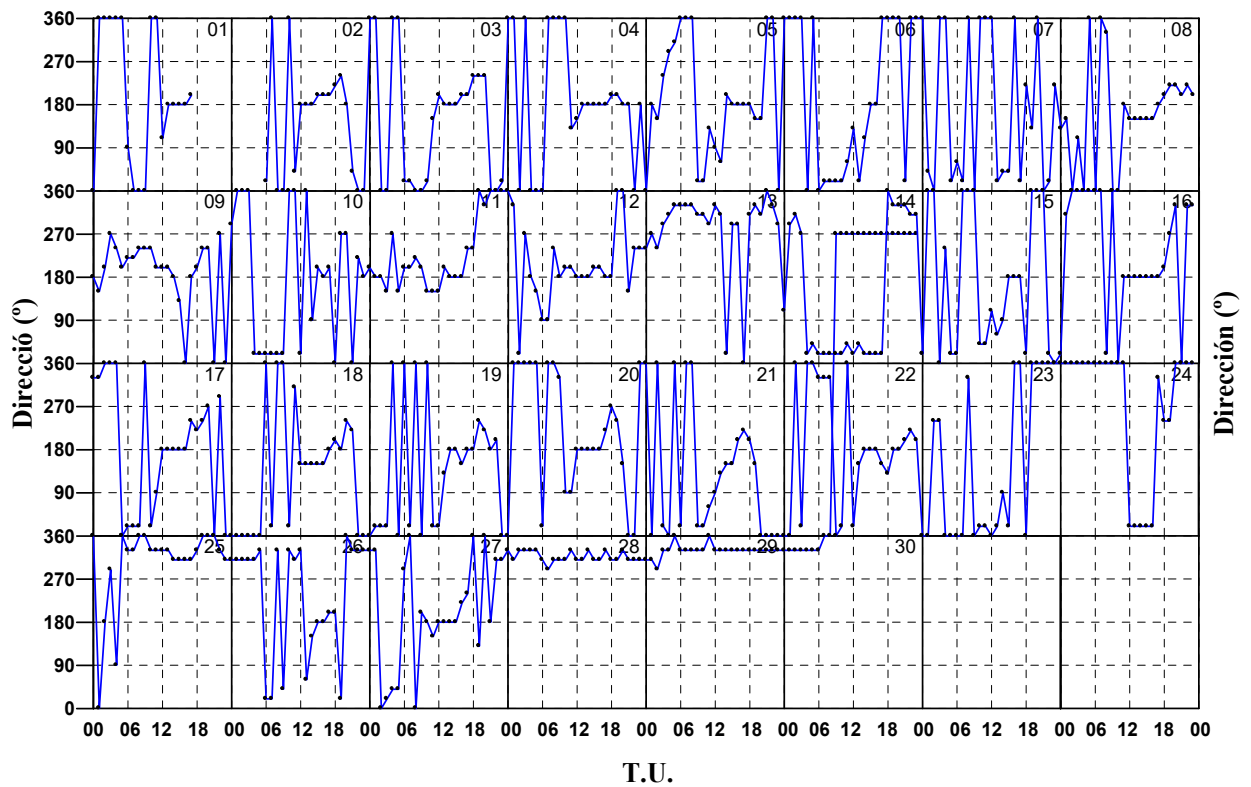
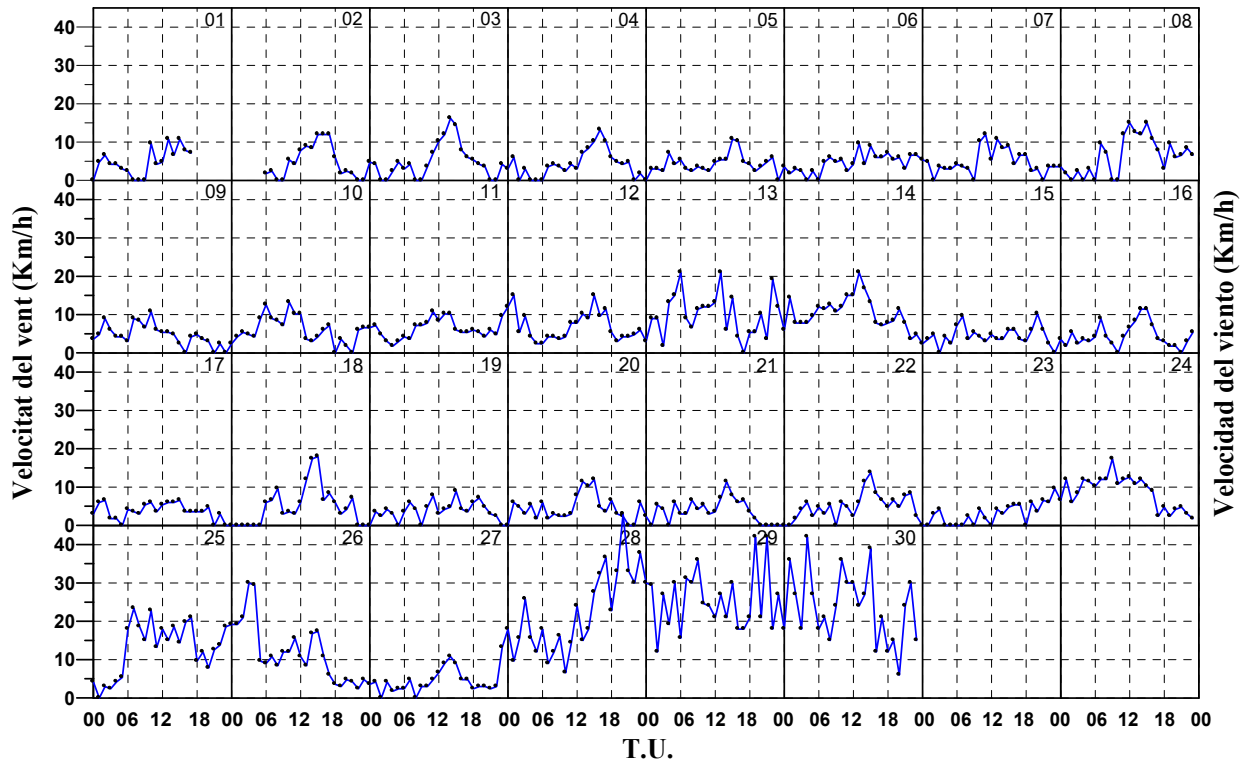
Noviembre 1981



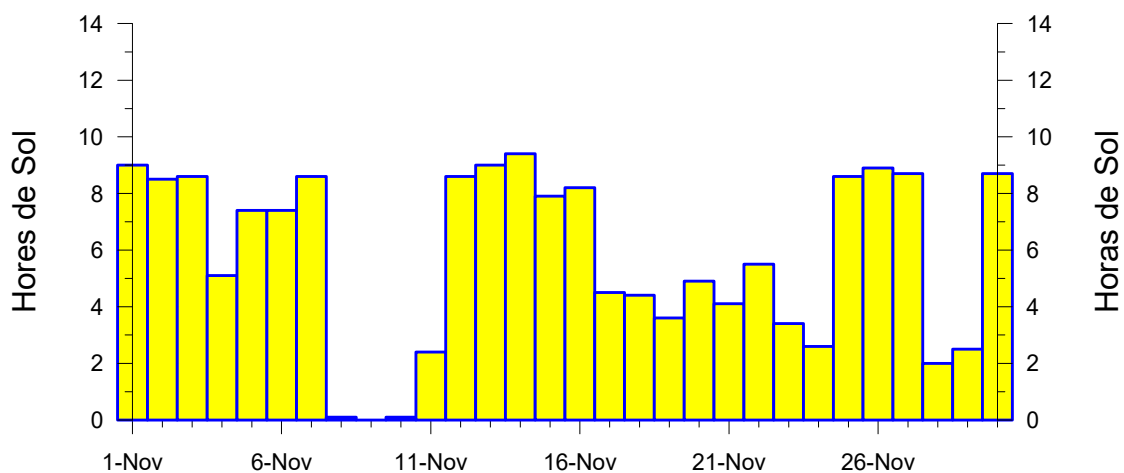
Dia	Precipitació (lt/m ²)	Duració
1	0.0	0 h 0 m
2	0.0	0 h 0 m
3	0.0	0 h 0 m
4	0.0	0 h 0 m
5	0.0	0 h 0 m
6	0.0	0 h 0 m
7	0.0	0 h 0 m
8	0.0	0 h 0 m
9	0.0	0 h 0 m
10	0.0	0 h 0 m
11	0.0	0 h 0 m
12	0.0	0 h 0 m
13	0.0	0 h 0 m
14	0.0	0 h 0 m
15	0.0	0 h 0 m
16	0.0	0 h 0 m
17	0.0	0 h 0 m
18	0.0	0 h 0 m
19	0.1 Boira/Niebla	0 h 0 m
20	0.0	0 h 0 m
21	0.0	0 h 0 m
22	0.0	0 h 0 m
23	0.0	0 h 0 m
24	0.0	0 h 0 m
25	0.0	0 h 0 m
26	0.0	0 h 0 m
27	0.0	0 h 0 m
28	0.0	0 h 0 m
29	0.0	0 h 0 m
30	0.0	0 h 0 m
Dia	Precipitación (lt/m ²)	Duración

Novembre 1981

Noviembre 1981



Dia	Velocitat Ràfega Màxima (km/h)	Direcció (°)	Hora
1	--	--	--
2	--	--	--
3	19.8	180	14:02
4	18.4	180	16:06
5	--	--	--
6	10.8	360	12:59
7	27.4	40	14:39
8	24.8	130	15:09
9	--	--	--
10	24.8	360	10:43
11	13.3	360	23:46
12	19.1	330	01:02
13	40.3	310	21:33
14	31.7	40	11:44
15	14.8	180	14:59
16	14.0	180	15:16
17	9.0	180	13:30
18	22.0	150	14:43
19	11.5	180	15:09
20	14.8	180	13:02
21	13.3	180	13:56
22	12.6	180	14:37
23	--	--	--
24	30.6	360	08:54
25	47.2	330	11:59
26	54.4	310	01:56
27	44.3	310	23:29
28	91.1	310	19:56
29	71.3	310	05:23
30	65.9	330	03:18
Día	Velocidad Ráfaga Máxima (km/h)	Dirección (°)	Hora



DESEMBRE 1981 DICIEMBRE

Temperatura Màxima Absoluta (°C)	Data	Mitjana de Màximes (°C)	Temperatura Mínima Absoluta (°C)	Data	Mitjana de Mínimes (°C)	Temperatura mitjana (°C)
24.3	12	17.7	1.4	26	9.3	13.5
Temperatura Màxima Absoluta (°C)	Día	Media de Màximes (°C)	Temperatura Mínima Absoluta (°C)	Día	Media de Mínimes (°C)	Temperatura Media (°C)

Pressió Màxima Absoluta (hPa)	Data	Mitjana de Màximes (hPa)	Pressió Mínima Absoluta (hPa)	Data	Mitjana de Mínimes (hPa)	Pressió mitjana (hPa)
1021.2	4	1004.9	982.4	28	996.7	1009.4
Presión Máxima Absoluta (hPa)	Día	Media de Máximas (hPa)	Presión Mínima Absoluta (hPa)	Día	Media de Mínimas (hPa)	Presión Media (hPa)

Humitat Rel. Màxima Absoluta (%)	Data	Mitjana de Màximes (%)	Humitat Rel. Mínima Absoluta (%)	Data	Mitjana de Mínimes (%)	Humitat Rel. mitjana (%)
100	VAR	73	18	19	36	54
Humedad Rel. Màxima Absoluta (%)	Día	Media de Máximas (%)	Humedad Rel. Mínima Absoluta (%)	Día	Media de Mínimas (%)	Humedad Rel. media (%)

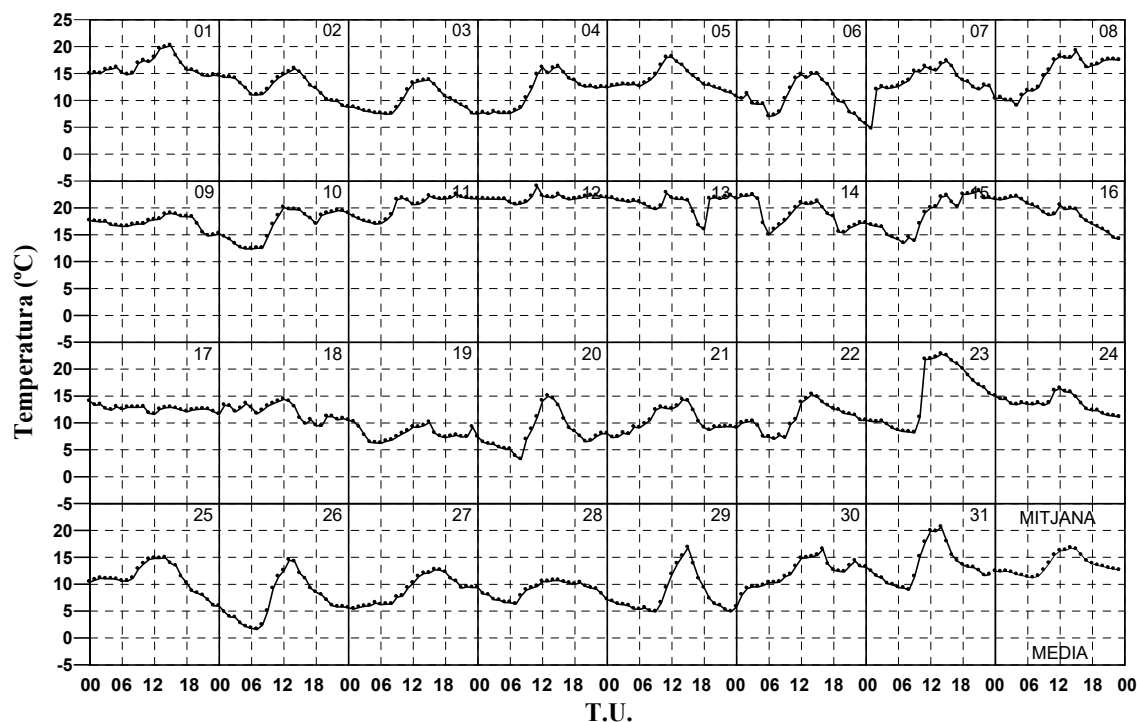
Precipitació Màxima en un dia (lt/m ²)	Data	Precipitació total (lt/m ²)	Dies de precipitació
7.0	27	22.2	10 + 1 Ip
Precipitación Máxima en un día (lt/m ²)	Día	Precipitación total (lt/m ²)	Días de precipitación

Velocitat Ràfega Màxima de vent (Km/h)	Direcció	Data
154.8	NW	18
Velocidad Ráfega Máxima de viento (Km/h)	Dirección	Día

Insolació total (hores)	(%)
141.1	49
Insolación total (horas)	(%)

Desembre 1981

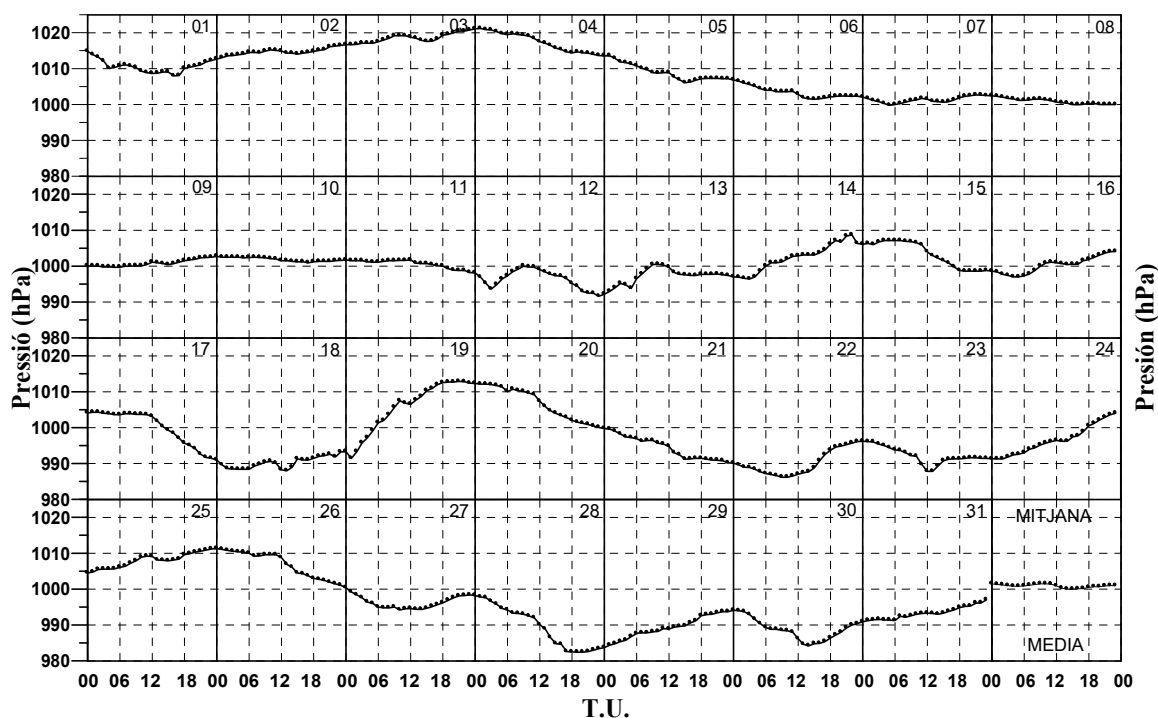
Diciembre 1981



Dia	Temperatura Màxima (°C)	Hora Temperatura Màxima	Temperatura Mínima (°C)	Hora Temperatura Mínima	Temperatura Mitjana (°C)
1	20.4	14:30	14.4	06:30	16.3
2	15.9	14:00	8.8	23:45	12.7
3	13.9	13:45	6.7	23:50	9.9
4	16.4	14:35	6.4	05:10	11.5
5	18.1	12:00	10.9	23:45	13.9
6	15.2	14:50	6.2	23:50	10.7
7	17.8	14:50	4.7	01:00	13.3
8	19.2	15:00	9.0	04:00	14.8
9	19.3	15:40	14.6	22:20	17.3
10	20.1	12:00	12.3	06:20	16.6
11	22.7	10:10	16.8	05:30	20.2
12	24.3	11:05	20.6	07:00	21.8
13	23.2	11:45	15.8	18:00	20.9
14	22.4	03:00	15.0	06:00	18.9
15	23.2	14:30	13.1	06:30	18.7
16	22.4	03:20	14.2	23:00	19.1
17	14.0	00:00	11.2	23:55	12.7
18	14.6	12:15	8.8	18:10	12.1
19	10.9	14:40	5.9	05:45	8.1
20	15.3	13:40	2.8	07:55	8.2
21	14.8	13:40	7.2	00:45	10.3
22	15.3	14:00	6.9	06:30	10.9
23	23.1	14:10	7.9	08:30	15.1
24	17.0	11:10	11.1	23:00	13.6
25	14.9	14:00	5.9	23:15	11.2
26	16.0	13:50	1.4	07:30	7.0
27	12.7	16:00	5.4	01:00	8.8
28	11.0	14:40	6.2	06:45	8.9
29	16.8	15:00	4.3	07:30	8.2
30	16.8	15:35	5.8	00:00	12.0
31	20.8	12:30	8.9	08:00	13.5
Día	Temperatura Màxima (°C)	Hora Temperatura Màxima	Temperatura Mínima (°C)	Hora Temperatura Mínima	Temperatura Media (°C)

Desembre 1981

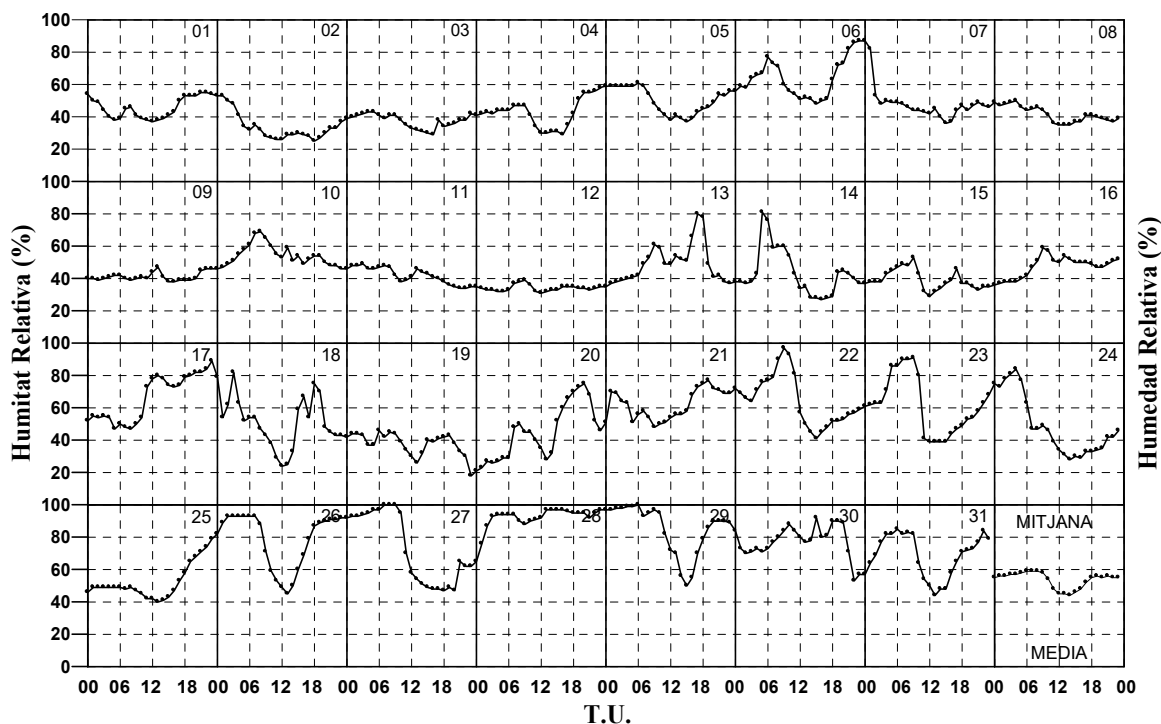
Diciembre 1981



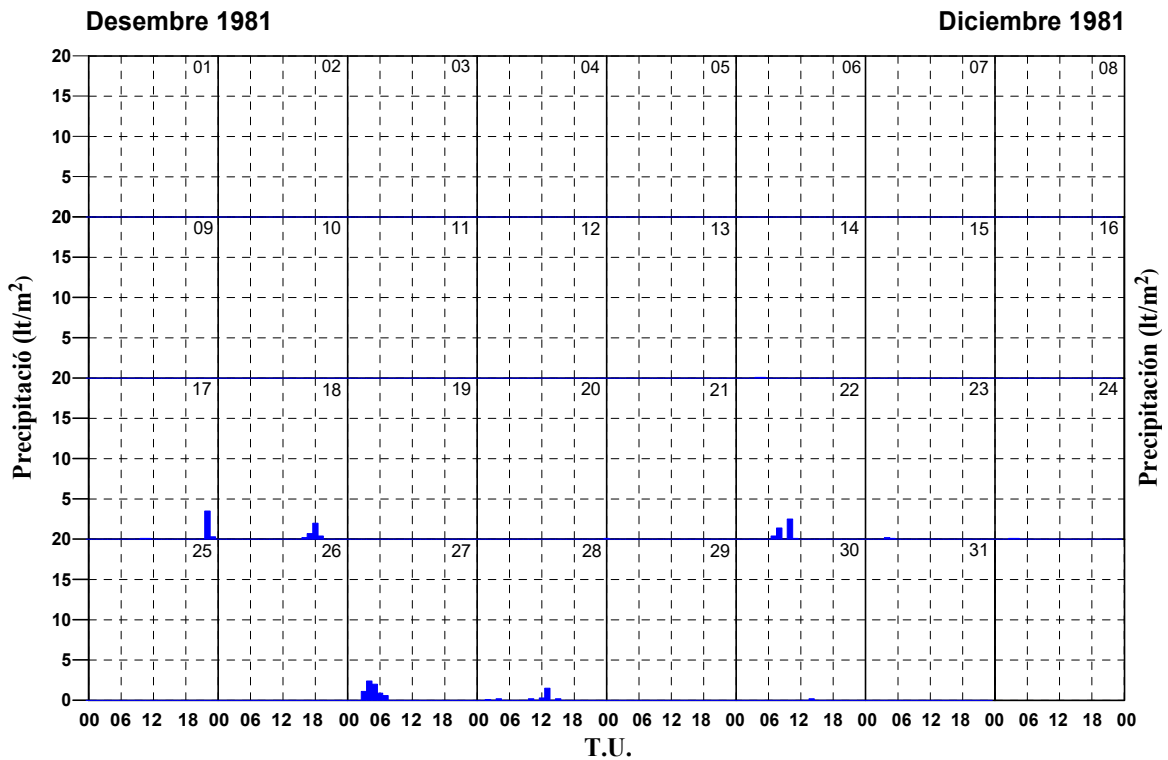
Dia	Pressió Màxima (hPa)	Hora Pressió Màxima	Pressió Míxima (hPa)	Hora Pressió Míxima	Pressió Mitjana (hPa)
1	1014.8	00:00	1007.7	16:30	1010.6
2	1016.5	23:00	1012.7	00:00	1014.6
3	1020.9	23:45	1016.7	99:99	1018.4
4	1021.2	01:00	1013.7	23:00	1017.6
5	1013.6	99:99	1006.1	15:00	1009.1
6	1006.9	00:00	1001.5	15:00	1003.4
7	1002.7	99:99	999.8	05:00	1001.3
8	1002.5	00:00	1000.0	99:99	1000.9
9	1002.5	23:00	999.7	99:99	1000.7
10	1002.7	00:00	1000.9	17:00	1001.9
11	1001.7	99:99	998.1	23:15	1000.6
12	1000.0	09:00	991.6	23:00	996.4
13	1000.5	10:00	992.2	00:00	997.1
14	1008.7	22:00	996.4	03:00	1002.2
15	1007.1	99:99	998.6	99:99	1003.5
16	1004.1	23:00	997.0	99:99	1000.2
17	1004.3	99:99	991.2	23:50	1000.3
18	993.8	23:45	988.0	13:00	990.2
19	1012.9	21:00	991.4	01:00	1005.4
20	1012.3	00:00	999.8	23:55	1006.9
21	999.8	00:00	990.1	23:45	994.5
22	996.1	23:00	986.1	10:15	989.9
23	996.2	00:00	987.8	99:99	992.3
24	1004.4	23:50	991.3	99:99	996.5
25	1011.2	23:00	1004.5	00:00	1007.9
26	1011.3	00:00	1000.5	23:50	1007.0
27	1000.4	00:00	994.2	10:00	996.3
28	998.2	00:00	982.4	99:99	989.7
29	994.0	23:50	983.7	00:00	989.1
30	994.1	00:00	984.2	14:00	988.7
31	997.4	23:50	990.9	00:00	993.3
Día	Presión Máxima (hPa)	Hora Presión Máxima	Presión Míxima (hPa)	Hora Presión Míxima	Presión Media (hPa)

Desembre 1981

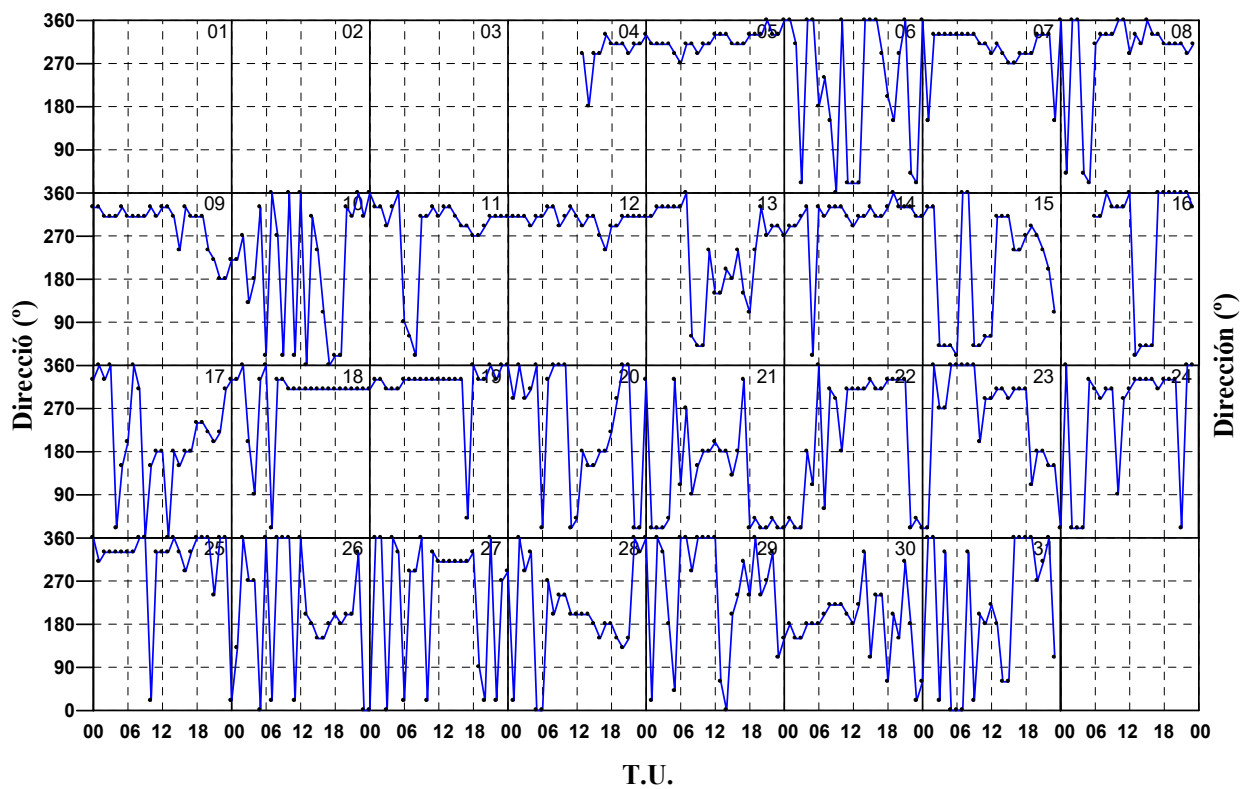
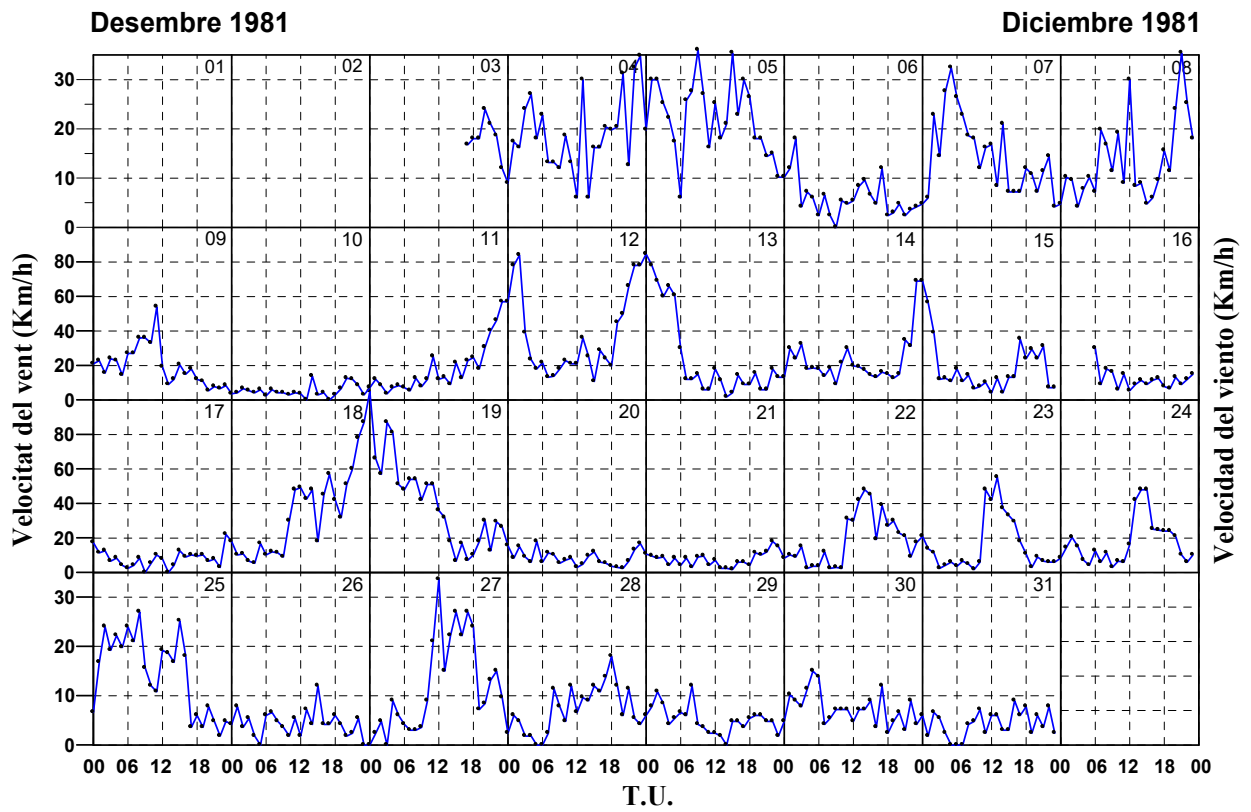
Diciembre 1981



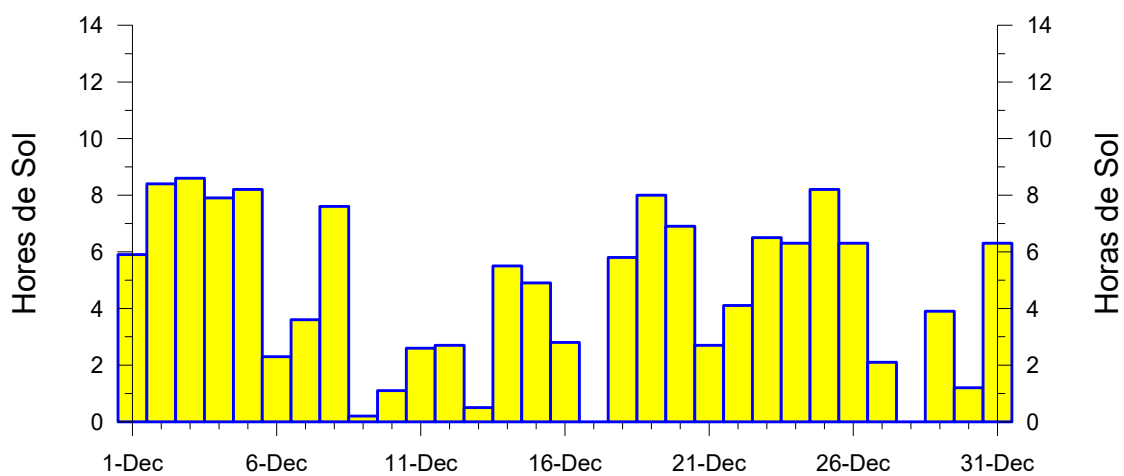
Dia	Humitat Rel. Màxima (%)	Hora Humitat Relativa Màxima	Humitat Rel. Mínima (%)	Hora Humitat Relativa Mínima	Humitat Rel. Mitjana (%)
1	1020.0	99:99	1018.8	99:99	1019.3
2	1020.8	09:00	1018.7	99:99	1019.6
3	1019.1	99:99	1017.2	99:99	1018.3
4	1019.2	09:00	1016.9	99:99	1018.1
5	1018.4	00:00	1014.1	99:99	1016.2
6	1014.3	99:99	1013.2	16:00	1013.8
7	1013.9	00:00	1009.5	15:00	1011.9
8	1012.5	99:99	1010.0	03:00	1011.4
9	1015.2	23:50	1012.3	06:00	1013.3
10	1020.8	23:50	1015.2	04:00	1017.5
11	1021.3	09:00	1018.3	23:50	1019.8
12	1018.3	00:00	1014.3	99:99	1015.9
13	1021.3	23:00	1016.1	00:00	1018.8
14	1022.5	99:99	1019.1	23:00	1020.6
15	1019.1	00:00	1012.9	99:99	1015.9
16	1016.4	23:45	1013.9	00:00	1015.0
17	1018.4	10:30	1016.3	99:99	1017.2
18	1018.5	09:00	1016.4	16:00	1017.6
19	1020.4	23:00	1018.0	99:99	1018.9
20	1022.7	23:00	1020.4	99:99	1021.2
21	1024.1	99:99	1022.8	00:00	1023.4
22	1023.7	99:99	1020.5	16:00	1022.2
23	1020.7	00:00	1017.9	15:00	1019.4
24	1019.3	10:00	1017.2	17:00	1018.3
25	1019.1	23:50	1015.5	06:30	1017.4
26	1022.4	23:00	1018.9	99:99	1020.4
27	1022.5	00:00	1018.1	23:50	1020.6
28	1018.0	00:00	1008.5	22:00	1012.6
29	1014.7	23:50	1007.7	04:00	1010.8
30	1016.4	10:00	1014.7	00:00	1015.4
1	1020.0	99:99	1018.8	99:99	1019.3
Día	Humedad Rel. Màxima (%)	Hora Humedad Relativa Màxima	Humedad Rel. Mínima (%)	Hora Humedad Relativa Mínima	Humedad Rel. Media (%)



Dia	Precipitació (lt/m ²)	Duració
1	0.0	0 h 0 m
2	0.0	0 h 0 m
3	0.0	0 h 0 m
4	0.0	0 h 0 m
5	0.0	0 h 0 m
6	0.0	0 h 0 m
7	0.0	0 h 0 m
8	0.0	0 h 0 m
9	0.0	0 h 0 m
10	Ip	0 h 0 m
11	0.0	0 h 0 m
12	0.0	0 h 0 m
13	0.0	0 h 0 m
14	0.2	0 h 20 m
15	0.0	0 h 0 m
16	0.0	0 h 0 m
17	4.0	0 h 50 m
18	3.3	1 h 54 m
19	0.0	0 h 0 m
20	0.0	0 h 0 m
21	0.1	0 h 4 m
22	4.4	1 h 50 m
23	0.3	0 h 30 m
24	0.2	0 h 5 m
25	0.0	0 h 0 m
26	0.0	0 h 0 m
27	7.0	4 h 20 m
28	2.5	1 h 56 m
29	0.0	0 h 0 m
30	0.2	0 h 15 m
31	0.0	0 h 0 m
Dia	Precipitación (lt/m²)	Duración



Dia	Velocitat Ràfega Màxima (km/h)	Direcció (°)	Hora
1	--	--	--
2	--	--	--
3	--	--	--
4	72.7	290	21:56
5	70.2	330	02:07
6	37.4	330	01:42
7	58.7	330	05:49
8	60.8	310	21:04
9	86.0	310	10:32
10	59.4	270	20:32
11	102.6	310	23:23
12	134.3	310	23:34
13	139.0	310	00:03
14	115.2	310	23:10
15	107.6	330	01:23
16	--	--	--
17	37.4	20	23:45
18	154.8	310	23:57
19	144.0	310	00:05
20	30.6	360	04:46
21	46.1	310	06:34
22	88.2	310	14:30
23	105.8	310	12:26
24	86.4	330	16:43
25	63.0	310	03:22
26	16.9	150	14:48
27	62.6	330	11:32
28	31.7	150	18:13
29	16.6	310	05:24
30	17.6	180	05:46
31	14.8	360	15:49
Día	Velocidad Ráfaga Máxima (km/h)	Dirección (°)	Hora



RESUM ANUAL 1981

RESUMEN ANUAL 1981

Temperatura (°C)

	Absoluta				Mitjanes			N dies Tmin		N dies Tmax	
	Max	D	Min	D	Max	Min	Mitj	≤ 0	≥ 20	≥ 25	≥ 30
Gen / Ene	20.6	22	-0.3	9	15.8	6.3	10.7	1	0	0	0
Feb	21.6	8	-0.1	15	15.0	4.0	9.0	1	0	0	0
Mar	29.6	24	2.4	5	21.7	9.0	14.4	0	0	6	0
Abr	25.0	11	5.0	27	20.0	10.2	14.1	0	0	1	0
Mai/May	28.3	31	7.3	10	23.0	12.0	17.2	0	0	8	0
Jun	37.4	13	12.4	5	29.1	16.4	22.6	0	1	24	12
Jul	32.9	14	14.0	1	29.8	17.5	23.4	0	2	31	13
Ago	35.2	4	16.0	29	31.3	19.0	24.5	0	8	31	22
Set/Sep	33.1	11	11.8	30	29.2	17.2	22.5	0	3	26	17
Oct	32.2	12	8.6	30	25.5	14.0	19.1	0	2	21	4
Nov	26.6	2	3.7	27	20.5	9.1	14.2	0	0	2	0
Des/Dic	24.3	12	1.4	26	17.7	9.3	13.5	0	0	0	0
Any/Año	37.4	Jun	-0.3	Gen	23.2	12.0	17.1	2	16	150	68
	Max	D	Min	D	Max	Min	Med	≤ 0	≥ 20	≥ 25	≥ 30
	Absoluta				Medias			N dies Tmin		N dies Tmax	

Pressió (hPa) / Pressión (hPa)

	Absoluta				Mitjanes		
	Max	D	Min	D	Max	Min	Mitj
Gen / Ene	1028.0	31	994.6	13	1018.7	1013.0	1015.8
Feb	1028.9	2	1000.0	28	1014.7	1009.4	1011.6
Mar	1019.6	9	992.2	29	1009.1	1004.9	1006.7
Abr	1015.3	14	996.9	23	1009.2	1005.1	1006.9
Mai/May	1016.0	22	994.9	10	1008.4	1004.7	1006.3
Jun	1015.7	30	1000.0	27	1010.8	1007.3	1009.0
Jul	1018.9	26	1000.8	2	1012.7	1008.3	1010.4
Ago	1018.3	26	1001.7	1	1011.0	1007.7	1009.3
Set/Sep	1014.5	14	996.2	26	1010.5	1006.9	1008.6
Oct	1018.8	VAR	994.0	3	1011.7	1007.6	1009.5
Nov	1024.1	21	1007.7	29	1019.1	1015.8	1017.4
Des/Dic	1021.2	4	982.4	28	1004.9	996.7	1000.9
Any/Año	1028.9	Feb	982.4	Des	1011.7	1007.3	1009.4
	Max	D	Min	D	Max	Min	Med
	Absoluta				Medias		

Humitat Relativa (%) / Humedad Relativa (%)

	Absoluta				Mitjanes		
	Max	D	Min	D	Max	Min	Mitj
Gen / Ene	100	VAR	20	1	73	41	58
Feb	100	VAR	17	4	84	44	64
Mar	100	VAR	23	13	89	40	66
Abr	100	VAR	17	1	93	51	75
Mai/May	99	16	25	30	87	44	66
Jun	100	27	23	16	89	38	62
Jul	98	VAR	22	18	87	39	62
Ago	96	VAR	22	24	90	41	67
Set/Sep	98	VAR	21	29	91	45	72
Oct	100	18	30	VAR	86	43	66
Nov	100	VAR	24	26	89	49	72
Des/Dic	100	VAR	18	19	73	36	54
Any/Año	100	VAR	17	VAR	86	43	65
	<i>Absoluta</i>				<i>Medias</i>		

Precipitació (lt/m²) i Meteors / Precipitación (lt/m²) y Meteoros

	Total	Max 24 h		N dies precipitació					N dies					
		Lt/m ²	D	Tot	<0.1	≥0.1	≥1.0	≥10.	Pluja	Neu	Calamarsa	Boira	Rosada	Tempesta
Gen / Ene	7.8	7.3	12	3	1	2	1	0	3	0	0	3		0
Feb	57.8	50.2	10	7	1	6	4	1	7	1	0	6	2	0
Mar	8.4	4.5	28	6	4	2	2	0	6	0	0	11	4	1
Abr	132.9	52.2	22	16	3	13	12	4	16	0	0	8	2	4
Mai/May	34.6	20.9	9	10	3	7	6	1	10	0	0	2	13	2
Jun	71.0	58.8	27	5	0	5	3	1	5	0	0	2	15	2
Jul	23.2	13.4	23	5	1	4	4	1	5	0	0	5	18	2
Ago	4.2	1.3	1	13	6	7	2	0	13	0	0	2	15	2
Set/Sep	56.2	43.3	22	11	4	7	4	1	11	0	0	5	18	5
Oct	10.5	9.5	1	6	2	4	1	0	6	0	1	3	10	1
Nov	0.1	0.1	19	1	0	1	0	0	0	0	0	7	9	0
Des/Dic	22.2	7.0	27	11	1	10	5	0	11	0	0	1	0	0
Any/Año	428.9	58.8	Jun	94	26	68	44	9	93	1	1	55	106	19
	Total	Max 24 h		N° dies precipitació					N° dies					
		Lt/m ²	D	Tot	<0.1	≥0.1	≥1.0	≥10.	Lluvia	Nieve	Granizo	Niebla	Rocío	Tormenta

	Evaporació total (mm)	N dies Serens	N dies Nuvolosos	N dies Coberts
Gen / Ene	174.2	8	20	3
Feb	105.3	8	8	12
Mar	140.6	2	17	12
Abr	96.5	1	15	14
Mai/May	154.3	1	21	9
Jun	192.1	7	19	4
Jul	204.3	11	20	0
Ago	166.6	8	17	6
Set/Sep	129.3	7	13	10
Oct	140.2	2	26	3
Nov	94.6	8	16	6
Des/Dic	198.0	2	25	4
Any/Año	1796.0	65	217	83
	<i>Evaporación total (mm)</i>	<i>N días Despejados</i>	<i>N días Nubosos</i>	<i>N días Cubiertos</i>

Vent / Viento

Nombre d'hores que s'ha observat el vent en aquesta direcció										Número de horas que se ha observado el viento en esta dirección									CA	VR
	350 10 N	20 30 NNE	40 50 NE	60 70 ENE	80 100 E	110 120 ESE	130 140 SE	150 160 SSE	170 190 S	200 210 SSW	220 230 SW	240 250 WSW	260 280 W	290 300 WNW	310 320 NW	330 340 NNW				
Gen/Ene	123	117	10	2	0	2	6	26	15	8	2	11	8	47	161	160	46	0		
Feb	160	85	13	2	3	6	5	43	66	17	17	12	7	15	91	90	29	0		
Mar	90	54	18	3	10	6	10	117	122	41	13	12	16	14	50	108	60	0		
Abr	79	87	43	13	23	17	16	74	95	41	18	16	23	18	31	67	47	0		
Mai/May	79	47	26	2	2	5	25	125	140	47	17	18	14	29	67	68	33	0		
Jun	53	62	27	4	5	9	29	170	152	35	15	21	26	10	18	24	60	0		
Jul	53	35	15	4	4	6	50	171	131	22	12	16	21	19	49	92	44	0		
Ago	57	63	35	7	10	17	34	196	130	38	19	16	23	10	10	25	54	0		
Set/Sep	67	57	13	7	13	10	26	148	161	27	13	24	15	21	21	47	50	0		
Oct	105	83	30	9	9	20	13	86	80	24	10	18	18	15	80	97	47	0		
Nov	143	78	13	6	12	5	10	33	86	40	17	29	11	13	41	76	80	0		
Des/Dic	99	52	21	10	5	9	4	24	38	22	11	21	21	45	127	129	15	0		
Any/Año	1108	820	264	69	96	112	228	1213	1216	362	164	214	203	256	746	983	565	0		

Nombre d'hores que la velocitat del vent ha estat compresa entre: / Numero de horas que la velocidad del viento ha estado comprendida entre: (dm/s)									
	0 5	6 17	18 33	34 52	53 74	75 98	99 124	125 152	153 ∞
Gen/Ene	43	140	152	120	121	95	44	22	7
Feb	46	186	201	120	53	28	19	5	3
Mar	92	236	230	100	53	18	13	2	0
Abr	80	208	232	135	27	17	8	0	1
Mai/May	47	176	257	154	65	23	15	5	2
Jun	66	158	291	172	33	0	0	0	0
Jul	56	176	243	161	82	19	4	3	0
Ago	77	213	283	140	27	4	0	0	0
Set/Sep	87	211	260	118	38	6	0	0	0
Oct	77	231	255	110	51	13	6	1	0
Nov	101	315	176	58	26	22	9	1	0
Des/Dic	28	172	182	113	71	45	16	20	26
Any/Año	800	2422	2762	1501	647	290	134	59	39

NOTES:


- Totes les hores s'expressen en Temps Universal (T.U.)
- En totes les taules que hi apareix una data (per exemple per al dia en que s'ha enregistrat un valor extrem), VAR significa que aquest valor es va assolir més d'un dia. En el cas de les hores dels valors extrems 99:99 representa que aquest valor s'ha enregistrat en diferent hores.
- Pàgina 94, taula de vent CA significa Calma i VR Variable.

NOTAS:

- Todas las horas se expresan en Tiempo Universal (T.U.)
- En todas las tablas en que aparece una fecha (por ejemplo para el día en que se ha registrado un valor extremo), VAR significa que este valor se alcanzó más de un día. En el caso de las horas de los valores extremos 99:99 representa que este valor se ha registrado en diferentes horas.
- Página 94, tabla de viento CA significa Calma y VR Variable

NOTES:

- All the hours are given in Universal Time (U.T.)
- In all the tables containing a date (for example the day of a extreme value), VAR means that this value was reached more than one day. For the extreme values time, 99:99 means that value was recorded at different hours.
- Page 94, wind table CA stands for Quiet and VR Variable



**Universitat
Ramon
Llull**



CSIC